




**MORELOS**  
2018 - 2024



**MORELOS**  
AMÉRICO DEL MUNDO  
1924



Colegio de Bachilleres  
del Estado de Morelos



**Aniversario**



**COLEGIO DE BACHILLERES**

Dependencia: Colegio de Bachilleres del Estado de Morelos  
Sección: Dirección General  
Oficio: COBAEM/DG/O/0757/2023  
Expediente: 2023

"2023, Año de Francisco Villa, el revolucionario del pueblo."

**ACÚSE**

**DIP. FRANCISCO ERICK SÁNCHEZ ZAVALA**  
**PRESIDENTE DE LA MESA DIRECTIVA**  
**DEL CONGRESO DEL ESTADO DE MORELOS**  
**PRESENTE**

Cuernavaca, Morelos, a 14 de Julio de 2023.

COLEGIO DE BACHILLERES  
PARTES  
ESAF Morelos  
18 JUL 2023  
RECIBIDO  
FOLIO: 1100 H  
14-17 no.

**ASUNTO: Anexo Cuenta Pública 2do Trimestre 2023.**

Por este medio me permito anexar al presente, la **Cuenta Pública del 2do trimestre correspondiente al ejercicio fiscal 2023**; mediante la presentación de los **ESTADOS FINANCIEROS** de este Organismo, por el periodo del 01 de enero al 30 de junio de 2023.

Sin otro en particular por el momento, hago propicia la ocasión para enviarle un cordial saludo.

2381

a:52

17 JUL 2023  
Jtzel

con anexo engargolado  
PRESIDENCIA DE LA MESA DIRECTIVA

**ATENTAMENTE**

**"POR UNA JUVENTUD CULTA Y PRODUCTIVA"**

COLEGIO DE BACHILLERES  
DEL ESTADO DE MORELOS



**MTRA. KARLA ALINE HERRERA ALONSO,**  
**DIRECTORA GENERAL DEL COLEGIO DE BACHILLERES**  
**DEL ESTADO DE MORELOS**

**DIRECCIÓN GENERAL**

C.c.p. Entidad Superior de Auditoría y Fiscalización del Congreso del Estado de Morelos. – Para Conocimiento.  
Archivo/Minutario  
KAHA/RMCL/VYRU/mrzt

*[Handwritten signatures]*

<http://tramites.morelos.gob.mx>

Avenida Alta Tensión No. 1728, Col. Cantarranas Cuernavaca, Morelos, C.P. 62448  
777 362 2200 contacto@cobaem.edu.mx

**BachillerES**  
un ORCULLO que deja huella

[www.cobaem.edu.mx](http://www.cobaem.edu.mx) Cobaem @Cobaem\_Morelos





**MORELOS**  
2018 - 2024



**MORELOS**  
ANFITRION DEL MUNDO  
Cuarto y Quinto Estados  
Productivos



Colegio de Bachilleres  
del Estado de Morelos



**Aniversario**



**COLEGIO DE BACHILLERES**

Dependencia: Colegio de Bachilleres del Estado de Morelos  
Sección: Dirección General  
Oficio: COBAEM/DG/O/0757/2023  
Expediente: 2023

"2023, Año de Francisco Villa, el revolucionario del pueblo."

**ACUSE**

Cuernavaca, Morelos, a 14 de Julio de 2023.

**LIC. RICARDO SABBAGH SERPEL**  
**REPRESENTANTE DE LA DELEGACIÓN**  
**DE LA S.E.P. MORELOS**  
**PRESENTE**

**ASUNTO: Anexo CD, Cuenta Pública 2do Trimestre 2023.**

Por este medio me permito anexar al presente, la **Cuenta Pública del 2do trimestre correspondiente al ejercicio fiscal 2023, en CD**; mediante la presentación de los **ESTADOS FINANCIEROS** de este Organismo, por el periodo del 01 de enero al 30 de junio de 2023.

Sin otro en particular por el momento, hago propicia la ocasión para enviarle un cordial saludo.

**ATENTAMENTE**

**"POR UNA JUVENTUD CULTA Y PRODUCTIVA"**

COLEGIO DE BACHILLERES  
DEL ESTADO DE MORELOS

**MTRA. KARLA ALINE HERRERA ALONSO**  
**DIRECTORA GENERAL DEL COLEGIO DE BACHILLERES**  
**DEL ESTADO DE MORELOS**



**DIRECCIÓN GENERAL**



Archivo/Minutario  
KAHA/RMCLVYRU/mrzz

<http://tramites.morelos.gob.mx>

Avenida Alta Tensión No. 1728, Col. Cantarranas Cuernavaca, Morelos. C.P. 62448  
777 362 2200 [contacto@cobaem.edu.mx](mailto:contacto@cobaem.edu.mx)

[www.cobaem.edu.mx](http://www.cobaem.edu.mx)

[f](#) Cobaem

[t](#) @Cobaem\_Morelos







Dependencia: Colegio de Bachilleres del Estado de Morelos  
 Sección: Dirección General  
 Oficio: COBAEM/DG/O/0757/2023  
 Expediente: 2023

"2023, Año de Francisco Villa, el revolucionario del pueblo."

**ACUSE**

Cuernavaca, Morelos, a 14 de Julio de 2023.

**MTRO. SAMUEL SOTELO SALGADO  
 SECRETARIO DE GOBIERNO DEL ESTADO DE MORELOS  
 PRESENTE.**

**ASUNTO: Anexo CD, Cuenta Pública 2do Trimestre 2023.**

Por este medio me permito anexar al presente, la **Cuenta Pública del 2do trimestre correspondiente al ejercicio fiscal 2023, en CD**; mediante la presentación de los **ESTADOS FINANCIEROS** de este Organismo, por el periodo del 01 de enero al 30 de junio de 2023.

Sin otro en particular por el momento, hago propicia la ocasión para enviarle un cordial saludo.



3928

**ATENTAMENTE  
 POR UNA JUVENTUD CULTA Y PRODUCTIVA"**

**MTRA. KARLA ALINE HERRERA ALONSO.  
 DIRECTORA GENERAL DEL COLEGIO DE BACHILLERES  
 DEL ESTADO DE MORELOS**

Archivo/Minutario  
 KAH/AMCL/YRU/mrz



Dependencia: Colegio de Bachilleres del Estado de Morelos  
Sección: Dirección General  
Oficio: COBAEM/DG/O/0757/2023  
Expediente: 2023

"2023, Año de Francisco Villa, el revolucionario del pueblo."

**ACIUSE**

LIC. LUIS ARTURO CORNEJO ALATORRE  
SECRETARIO DE EDUCACIÓN DEL  
ESTADO DE MORELOS  
PRESENTE

Cuernavaca, Morelos, a 14 de Julio de 2023.

CA1413



**ASUNTO: Anexo CD, Cuenta Pública 2do Trimestre 2023.**

Por este medio me permito anexar al presente, la **Cuenta Pública del 2do trimestre correspondiente al ejercicio fiscal 2023, en CD**; mediante la presentación de los **ESTADOS FINANCIEROS** de este Organismo, por el periodo del 01 de enero al 30 de junio de 2023.

Sin otro en particular por el momento, hago propicia la ocasión para enviarle un cordial saludo.

**ATENTAMENTE**  
"POR UNA JUVENTUD CULTA Y PRODUCTIVA"

**MTRA. KARLA ALINE HERRERA ALONSO,**  
DIRECTORA GENERAL DEL COLEGIO DE BACHILLERES  
DEL ESTADO DE MORELOS


Archivo/Minutario  
KAHA/RMCL/VYRU/mizr







MORELOS



MORELOS ANFITRION DEL MUNDO



Colegio de Bachilleres del Estado de Morelos



Aniversario



COLEGIO DE BACHILLERES

Dependencia: Colegio de Bachilleres del Estado de Morelos  
Sección: Dirección General  
Oficio: COBAEM/DG/O/0757/2023  
Expediente: 2023

MORELOS GOBIERNO DEL ESTADO DE MORELOS 2018-2024 SECRETARÍA DE HACIENDA

17 JUL 2023 DIRECCIÓN GENERAL DE CONTABILIDAD

RECIBIDO HORA: 10:09 FOLIO: 002596

ACUSE

"2023, Año de Francisco Villa, el revolucionario del pueblo."

Cuernavaca, Morelos, a 14 de Julio de 2023.



L.C. ÁNGEL MIGUEL MENDOZA TRUJILLO  
DIRECTOR GENERAL DE CONTABILIDAD DE LA SECRETARÍA DE HACIENDA  
PRESENTE

ASUNTO: Anexo Cuenta Pública 2do Trimestre 2023.

Por este medio me permito anexar al presente, la **Cuenta Pública del 2do trimestre correspondiente al ejercicio fiscal 2023**; mediante la presentación de los **ESTADOS FINANCIEROS** de este Organismo, por el periodo del 01 de enero al 30 de junio de 2023.

Sin otro en particular por el momento, hago propicia la ocasión para enviarle un cordial saludo.

ATENTAMENTE  
"POR UNA JUVENTUD CULTA Y PRODUCTIVA"

MTRA. KARLA ALINE HERRERA ALONSO.  
DIRECTORA GENERAL DEL COLEGIO DE BACHILLERES DEL ESTADO DE MORELOS

C.c.p. L.C. José Gerardo López Huérano. – Secretario de Hacienda. – Para Conocimiento.  
Archivo/Minutario  
KAHA/RMCL/VYRU/mrzz

*Handwritten signature*

<http://tramites.morelos.gob.mx>  
Avenida Alta Tensión No. 1728, Col. Cantarranas Cuernavaca, Morelos. C.P. 62448  
777 362 2200 [contacto@cobaem.edu.mx](mailto:contacto@cobaem.edu.mx)

[www.cobaem.edu.mx](http://www.cobaem.edu.mx) Cobaem @Cobaem\_Morelos



**BachillerES**  
un ORGULLO que deja huella



MORELOS  
2018-2024

MORELOS  
AMBITOR DEL MUNDO

Colegio de Bachilleres  
del Estado de Morelos

Aniversario

COLEGIO DE  
BACHILLERES

Dependencia: Colegio de Bachilleres del Estado de Morelos  
Sección: Dirección General  
Oficio: COBAEM/DG/O/0757/2023  
Expediente: 2023

"2023, Año de Francisco Villa, el revolucionario del pueblo."

Cuernavaca, Morelos, a 14 de Julio de 2023.

L.A.E. ILZE ANDREA DÍAZ GONZÁLEZ  
COMISARIA PÚBLICO EN EL COLEGIO  
DE BACHILLERES DEL ESTADO DE MORELOS  
PRESENTE

ASUNTO: Anexo Cuenta Pública 2do Trimestre 2023.

Por este medio me permito anexar al presente, la **Cuenta Pública del 2do trimestre correspondiente al ejercicio fiscal 2023**; mediante la presentación de los **ESTADOS FINANCIEROS** de este Organismo, por el periodo del 01 de enero al 30 de junio de 2023.

Sin otro en particular por el momento, hago propicia la ocasión para enviarle un cordial saludo.

ATENTAMENTE  
"POR UNA JUVENTUD CULTA Y PRODUCTIVA"

MTRA. KARLA ALINE HERRERA ALONSO,  
DIRECTORA GENERAL DEL COLEGIO DE BACHILLERES  
DEL ESTADO DE MORELOS

Archivo/Minutario  
KAHA/RMCL/YYRU/mrzz

<http://tramites.morelos.gob.mx>

Avenida Alta Tensión No. 1728, Col. Cantarranas Cuernavaca, Morelos. C.P. 62448  
777 362 2200 contacto@cobaem.edu.mx

SER BachillerES  
un ORCULLO que deja huella

[www.cobaem.edu.mx](http://www.cobaem.edu.mx) Cobaem @Cobaem\_Morelos







Colegio de Bachilleres  
del Estado de Morelos

# Introducción

SEGUNDO INFORME DE CUENTA PÚBLICA  
COLEGIO DE BACHILLERES DEL ESTADO DE MORELOS  
ENERO - JUNIO

2023

## INTRODUCCIÓN

El Colegio de Bachilleres del Estado de Morelos (COBAEM) fue constituido por decreto publicado en el Periódico Oficial "Tierra y Libertad" número 3396 de fecha 14 de Septiembre de 1988, el COBAEM se creó como un Organismo Público Descentralizado del Gobierno del Estado que cuenta con personalidad jurídica y patrimonio propio y tiene por objeto: Impartir e impulsar la Educación correspondiente al bachillerato en sus características propedéuticas y terminal, teniendo para ello las siguientes facultades:

- I. Establecer, organizar, administrar y sostener planteles en lugares del Estado que estime convenientes;
- II. Impartir educación del tipo mencionado a través de las modalidades escolar y extraescolar;
- III. Expedir certificados de estudios y otorgar constancia de capacitación para el trabajo;
- IV. Las demás actividades afines con las anteriores.

El Colegio de Bachilleres del Estado de Morelos realiza sus registros contables en apego a los criterios Establecidos en la Ley General de Contabilidad Gubernamental (LGCC), publicada en el Diario Oficial de la Federación el 31 de diciembre del 2008, así como, a lo establecido en las Normas Contables y Lineamientos para la emisión de estados financieros, emitidos por el órgano de coordinación para la Armonización de la Contabilidad Gubernamental, en este caso el Consejo Nacional de Armonización Contable (CONAC).





**Colegio de Bachilleres  
del Estado de Morelos**

# **Información Contable**

SEGUNDO INFORME DE CUENTA PÚBLICA  
COLEGIO DE BACHILLERES DEL ESTADO DE MORELOS  
ENERO - JUNIO

**2023**



Segundo Informe de Cuenta Pública  
**COLEGIO DE BACHILLERES DEL ESTADO DE MORELOS**  
 Estado de Actividades  
 Del 1 de enero al 30 de junio de 2022 y 2023  
 (Cifras en Pesos)



Concepto	2023	2022	Concepto	2023	2022
<b>INGRESOS Y OTROS BENEFICIOS</b>			<b>GASTOS Y OTRAS PÉRDIDAS</b>		
<i>Ingresos de Gestión</i>			<i>Gastos de Funcionamiento</i>		
Impuestos	15,606,731	13,660,630	Servicios Personales	109,589,023	99,759,970
Cuotas y Aportaciones de Seguridad Social	-	-	Materiales y Suministros	99,259,384	92,869,811
Contribuciones de Mejoras	-	-	Servicios Generales	2,246,034	1,299,045
Derechos	-	-		8,083,605	5,591,114
Productos	-	-	<i>Transferencias, Asignaciones, Subsidios y Otras Ayudas</i>		
Aprovechamientos	-	-	Transferencias Internas y Asignaciones al Sector Público	61,345,933	39,070,727
Ingresos por Venta de Bienes y Prestación de Servicios	15,606,731	13,660,630	Transferencias al Resto del Sector Público	-	-
			Subsidios y Subvenciones	-	-
<i>Participaciones, Aportaciones, Convenios, Incentivos Derivados de la Colaboración Fiscal, Fondos Distintos de Aportaciones, Transferencias, Asignaciones, Subsidios y Subvenciones, y Pensiones y Jubilaciones</i>			Ayudas Sociales	-	-
Participaciones, Aportaciones, Convenios, Incentivos Derivados de la Colaboración Fiscal y Fondos Distintos de Aportaciones	173,706,636	162,741,259	Pensiones y Jubilaciones	61,345,933	39,070,727
Transferencias, Asignaciones, Subsidios y Subvenciones, y Pensiones y Jubilaciones	173,706,636	162,741,259	Transferencias a Fideicomisos, Mandatos y Contratos Análogos	-	-
			Transferencias a la Seguridad Social	-	-
			Donativos	-	-
			Transferencias al Exterior	-	-
<b>Otros Ingresos y Beneficios</b>			<b>Participaciones y Aportaciones</b>		
Ingresos Financieros	1,096,394	514,698	Participaciones	-	-
Incremento por Variación de Inventarios	1,096,394	514,698	Aportaciones	-	-
Disminución del Exceso de Estimaciones por Pérdida o Deterioro u Obsolescencia	-	-	Convenios	-	-
Disminución del Exceso de Provisiones	-	-	<b>Intereses, Comisiones y Otros Gastos de la Deuda Pública</b>		
Otros Ingresos y Beneficios Varios	-	-	Intereses de la Deuda Pública	-	-
			Comisiones de la Deuda Pública	-	-
			Gastos de la Deuda Pública	-	-
			Costo por Coberturas	-	-
			Apoyos Financieros	-	-
<b>Total de Ingresos y Otros Beneficios</b>	<b>190,409,761</b>	<b>176,916,587</b>	<b>Otros Gastos y Pérdidas Extraordinarias</b>	<b>178,516</b>	<b>170,662</b>
			Estimaciones, Depreciaciones, Deterioros, Obsolescencia y Amortizaciones	178,513	170,662
			Provisiones	-	-
			Disminución de Inventarios	-	-
			Otros Gastos	3	-
			<b>Inversión Pública</b>		
			Inversión Pública no Capitalizable	-	-
			<b>Total de Gastos y Otras Pérdidas</b>	<b>171,113,472</b>	<b>139,001,359</b>
			<b>Resultados del Ejercicio (Ahorro/Desahorro)</b>	<b>19,296,289</b>	<b>37,915,228</b>

Elaboró

C. P. MARY DEL ROSARIO ZAPAL RODRIGUEZ  
 JEFA DEL DEPARTAMENTO DE CONTABILIDAD Y NÓMINAS

REVISÓ

LIC. ROGELIO MAURICE CASTILLO LEDOUX  
 DIRECTOR ADMINISTRATIVO

AUTORIZÓ

MTRA. ROSELBA ALINE HERRERA ALONSO  
 DIRECTORA GENERAL

Elaboró

C. P. MARY DEL ROSARIO ZAPAL RODRIGUEZ  
 JEFA DEL DEPARTAMENTO DE CONTABILIDAD Y NÓMINAS

REVISÓ

LIC. ROGELIO MAURICE CASTILLO LEDOUX  
 DIRECTOR ADMINISTRATIVO

AUTORIZÓ

MTRA. ROSELBA ALINE HERRERA ALONSO  
 DIRECTORA GENERAL





Segundo Informe de Cuenta Pública  
**COLEGIO DE BACHILLERES DEL ESTADO DE MORELOS**  
 Estado de Situación Financiera  
 Al 30 de junio de 2022 y 2023  
 (Cifras en Pesos)



CONCEPTO	Año	
	2023	2022
<b>ACTIVO</b>		
<b>Activo Circulante</b>		
Efectivo y Equivalentes	6,744,552	7,505,407
Derechos a Recibir Efectivo o Equivalentes	25,658,042	16,246,338
Derechos a Recibir Bienes o Servicios	-	-
Inventarios	-	-
Almacenes	-	-
Estimación por Pérdida o Deterioro de Activos Circulantes	-	-
Otros Activos Circulantes	-	-
<b>Total de Activos Circulantes</b>	<b>32,402,594</b>	<b>23,751,745</b>
<b>Activo No Circulante</b>		
Inversiones Financieras a Largo Plazo	-	-
Derechos a Recibir Efectivo o Equivalentes a Largo Plazo	261,013	261,013
Bienes Inmuebles, Infraestructura y Construcciones en Proceso	19,569,615	19,569,615
Bienes Muebles	46,164,924	44,668,495
Activos Intangibles	705,851	590,390
Depreciación, Deterioro y Amortización Acumulada de Bienes	(5,661,708)	(5,345,783)
Activos Diferidos	-	-
Estimación por Pérdida o Deterioro de Activos no Circulantes	-	-
Otros Activos no Circulantes	-	-
<b>Total de Activos No Circulantes</b>	<b>61,039,695</b>	<b>59,743,730</b>
<b>Total del Activo</b>	<b>93,442,289</b>	<b>83,495,475</b>
<b>PASIVO</b>		
<b>Pasivo Circulante</b>		
Cuentas por Pagar a Corto Plazo	-	-
Documentos por Pagar a Corto Plazo	-	-
Porción a Corto Plazo de la Deuda Pública a Largo Plazo	-	-
Títulos y Valores a Corto Plazo	-	-
Pasivos Diferidos a Corto Plazo	-	-
Fondos y Bienes de Terceros en Garantía y/o Administración a Corto Plazo	-	-
Provisiones a Corto Plazo	-	162,558
Otros Pasivos a Corto Plazo	-	9,625
<b>Total de Pasivos Circulantes</b>	<b>47,067,379</b>	<b>172,183</b>
<b>Pasivo No Circulante</b>		
Cuentas por Pagar a Largo Plazo	-	-
Documentos por Pagar a Largo Plazo	-	-
Deuda Pública a Largo Plazo	-	-
Pasivos Diferidos a Largo Plazo	-	-
Fondos y Bienes de Terceros en Garantía y/o en Administración a Largo Plazo	-	-
Provisiones a Largo Plazo	-	-
<b>Total de Pasivos No Circulantes</b>	<b>47,067,379</b>	<b>59,743,010</b>
<b>Total del Pasivo</b>	<b>94,134,758</b>	<b>171,926,193</b>
<b>HACIENDA PÚBLICA / PATRIMONIO</b>		
<b>Hacienda Pública / Patrimonio Contribuido</b>	<b>60,165,087</b>	<b>60,165,087</b>
Aportaciones	39,368,609	39,368,609
Donaciones de Capital	20,796,478	20,796,478
Actualización de la Hacienda Pública / Patrimonio	-	-
<b>Hacienda Pública / Patrimonio Generado</b>	<b>(13,790,177)</b>	<b>(36,412,622)</b>
Resultados del Ejercicio (Ahorro / Desahorro)	19,296,289	37,915,228
Resultados de Ejercicios Anteriores	(40,493,900)	(74,327,850)
Revalúos	-	-
Reservas	-	-
Rectificaciones de Resultados de Ejercicios Anteriores	7,407,434	-
<b>Exceso o Insuficiencia en la Actualización de la Hacienda Pública / Patrimonio</b>	<b>19,296,289</b>	<b>(36,412,622)</b>
Resultado por Posición Monetaria	-	-
Resultado por Tenencia de Activos no Monetarios	-	-
<b>Total Hacienda Pública / Patrimonio</b>	<b>46,374,910</b>	<b>23,752,465</b>
<b>Total del Pasivo y Hacienda Pública / Patrimonio</b>	<b>93,442,289</b>	<b>83,495,475</b>

Bajo protesta de decir verdad declaramos que los Estados Financieros y sus notas, son razonablemente correctos y son responsabilidad del emisor.

Elaboré  
 C.P. MARIA DEL ROSARIO ZAGAL RODRIGUEZ  
 JEFA DEL DEPARTAMENTO DE CONTABILIDAD Y NOMINAS

REVISÓ  
 LIC. ROGELIO MAURICE CASTILLO LEDOUX  
 DIRECTOR ADMINISTRATIVO

AUTORIZÓ  
 MTRA. KARLA MARINE HERRERA ALONSO  
 DIRECTORA GENERAL



Segundo Informe de Cuenta Pública  
**COLEGIO DE BACHILLERES DEL ESTADO DE MORELOS**  
 Estado de Situación Financiera Detallado - LDF  
 Al 31 de diciembre de 2022 y al 30 de junio de 2023  
 (Cifras en Pesos)



CONCEPTO	30 de junio 2023	31 de diciembre 2022	CONCEPTO	30 de junio 2023	31 de diciembre 2022
<b>ACTIVO</b>			<b>PASIVO</b>		
<b>Activo Circulante</b>			<b>Activo Circulante</b>		
<b>Efectivo y Equivalentes</b>	<b>6,744,552</b>	<b>11,227,212</b>	Cuentas por Pagar a Corto Plazo	<b>32,771,233</b>	<b>74,362,671</b>
Efectivo	-	-	Servicios Personales por Pagar a Corto Plazo	24,767,876	60,040,697
Bancos/Tesorería	6,744,547	11,227,212	Proveedores por Pagar a Corto Plazo	249,785	2,433,189
Bancos/Dependencias y Otros	-	-	Contratistas por Obras Públicas por Pagar a Corto Plazo	-	-
Inversiones Temporales (Hasta 3 meses)	-	-	Participaciones y Aportaciones por Pagar a Corto Plazo	-	-
Fondos con Afectación Específica	-	-	Transferencias Otorgadas por Pagar a Corto Plazo	-	-
Depósitos de Fondos de Terceros en Garantía y/o Admón.	5	-	Int., Comisiones y Otros Gastos de la Deuda Púb. por Pagar a Corto Plazo	7,756,700	11,892,853
Otros Efectivos y Equivalentes	-	-	Retenciones y Contribuciones por Pagar a Corto Plazo	-	-
			Devoluciones de la Ley de Ingresos por Pagar a Corto Plazo	(3,128)	(4,068)
			Otras Cuentas por Pagar a Corto Plazo	-	-
<b>Derechos a Recibir Efectivo o Equivalentes</b>	<b>25,658,042</b>	<b>47,391,651</b>	Documentos por Pagar a Corto Plazo	-	-
Inversiones Financieras de Corto Plazo	24,149,703	45,852,806	Documentos Comerciales por Pagar a Corto Plazo	-	-
Cuentas por Cobrar a Corto Plazo	-	-	Documentos con Contratistas por Obras Púb. por Pagar a Corto Plazo	-	-
Deudores Diversos por Cobrar a Corto Plazo	1,508,339	1,538,845	Otros Documentos por Pagar a Corto Plazo	-	-
Ingresos por Recuperar a Corto Plazo	-	-	Porción a Corto Plazo de la Deuda Pública a Largo Plazo	-	-
Deudores por Anticipos de la Tesorería a Corto Plazo	-	-	Porción a Corto Plazo de la Deuda Pública	-	-
Préstamos Otorgados a Corto Plazo	-	-	Porción a Corto Plazo de Arrendamiento Financiero	-	-
Otros Derechos a Recibir Efectivo o Equiv. a Corto Plazo	-	-	Títulos y Valores a Corto Plazo	-	-
			Pasivos Diferidos a Corto Plazo	-	-
<b>Derechos a Recibir Bienes o Servicios</b>	-	-	Ingresos Cobrados por Adelantado a Corto Plazo	-	-
Ant. a Proveedores por Adq. de Bienes y Prest. de Serv. a Corto Plazo	-	-	Otros Pasivos Diferidos a Corto Plazo	-	-
Ant. a Proveedores por Adq. de Bienes Im. y Muebles a Corto Plazo	-	-	Fondos y Bienes de Terceros en Garantía y/o Admón. a C. P.	<b>167,558</b>	<b>167,358</b>
Ant. a Proveedores por Adq. de Bienes Intangibles a Corto Plazo	-	-	Fondos en Garantía a Corto Plazo	162,558	167,358
Anticipo a Contratistas por Obras Públicas a Corto Plazo	-	-	Fondos en Administración a Corto Plazo	-	-
Otros Derechos a Recibir Bienes o Servicios a Corto Plazo	-	-	Fondos Contingentes a Corto Plazo	-	-
			Fondos de Fideicomisos, Mandatos y Contratos Análogos a Corto Plazo	-	-
<b>Inventarios</b>	-	-	Otros Fondos de Terceros en Garantía y/o Administración a Corto Plazo	-	-
Inventario de Mercancías para Venta	-	-	Valores y Bienes en Garantía a Corto Plazo	-	-
Inventario de Mercancías Terminadas	-	-	Provisiones a Corto Plazo	<b>9,625</b>	<b>9,625</b>
Inventario de Mercancías en Proceso de Elaboración	-	-	Provisión para Demandas y Juicios a Corto Plazo	-	-
Inventario de Materias Primas, Mat. y Suministros para Producción	-	-	Provisión para Contingencias a Corto Plazo	-	-
Bienes en Tránsito	-	-	Otras Provisiones a Corto Plazo	9,625	9,625
			Otros Pasivos a Corto Plazo	<b>14,123,963</b>	<b>14,036,654</b>
<b>Almacenes</b>	-	-	Ingresos por Clasificar	-	-
Estimación por Pérdida o Deterioro de Activos Circulantes	-	-	Recaudación por Participar	-	-
Est. para Ctas. Incobrables por Derechos a Recibir Efectivo o Equiv.	-	-	Otros Pasivos Circulantes	14,123,963	14,036,654
Estimación por Deterioro de Inventarios	-	-			
Otros Activos Circulantes	-	-			
Valores en Garantía	-	-			
Bienes en Garantía (excluye depósitos de fondos)	-	-			
Bienes Deriv. de Embargos, Decóm., Aseguramientos y Dación en Pago	-	-			
Adquisición con Fondos de Terceros	-	-			
<b>Total de Activos Circulantes</b>	<b>32,402,594</b>	<b>58,618,863</b>	<b>Total de Pasivos Circulantes</b>	<b>47,087,379</b>	<b>88,576,308</b>





Segundo Informe de Cuenta Pública  
**COLEGIO DE BACHILLERES DEL ESTADO DE MORELOS**  
 Estado de Situación Financiera Detallado - LDF  
 Al 31 de diciembre de 2022 y al 30 de junio de 2023  
 (Cifras en Pesos)



CONCEPTO	30 de junio 2023	31 de diciembre 2022	CONCEPTO	30 de junio 2023	31 de diciembre 2022
<b>Activo No Circulante</b>			<b>Pasivo No Circulante</b>		
Inversiones Financieras a Largo Plazo	-	-	Cuentas por Pagar a Largo Plazo	-	-
Derechos a Recibir Efectivo o Equivalentes a Largo Plazo	261,013	261,013	Documentos por Pagar a Largo Plazo	-	-
Bienes Inmuebles, Infraestructura y Const. en Proceso	19,569,615	19,569,615	Deuda Pública a Largo Plazo	-	-
Bienes Muebles	46,164,924	44,961,642	Pasivos Diferidos a Largo Plazo	-	-
Activos Intangibles	705,851	705,851	Fdos. y Bienes de Terceros en Garantía y/o en Admón. a L.P.	-	-
Depreciación, Deterioro y Amortización Acumulada de Bienes	(5,661,708)	(5,483,194)	Provisiones a Largo Plazo	-	-
Activos Diferidos	-	-	<b>Total de Pasivos No Circulantes</b>	-	-
Estimación por Pérdida o Deterioro de Activos no Circulantes	-	-	<b>Total del Pasivo</b>	<b>47,067,379</b>	<b>88,576,308</b>
Otros Activos no Circulantes	-	-			
<b>Total de Activos No Circulantes</b>	<b>61,039,695</b>	<b>60,014,927</b>	<b>HACIENDA PÚBLICA / PATRIMONIO</b>		
<b>Total del Activo</b>	<b>93,442,289</b>	<b>118,633,790</b>	Hacienda Pública / Patrimonio Contribuido	60,165,087	60,165,087
			Aportaciones	39,368,609	39,368,609
			Donaciones de Capital	20,796,478	20,796,478
			Actualización de la Hacienda Pública / Patrimonio	-	-
			Hacienda Pública / Patrimonio Generado	(13,790,177)	(30,107,605)
			Resultados del Ejercicio (Ahorro / Desahorro)	19,296,289	33,754,800
			Resultados de Ejercicios Anteriores	(40,493,900)	(70,982,486)
			Revalúos	-	-
			Reservas	-	-
			Rectificaciones de Resultados de Ejercicios Anteriores	7,407,434	7,120,081
			<b>Exceso o Insuficiencia en la Actualización de la Hacienda Pública / Patrimonio</b>	-	-
			Resultado por Posición Monetaria	-	-
			Resultado por Tenencia de Activos no Monetarios	-	-
			<b>Total Hacienda Pública / Patrimonio</b>	<b>46,374,910</b>	<b>30,057,482</b>
			<b>Total del Pasivo y Hacienda Pública / Patrimonio</b>	<b>93,442,289</b>	<b>118,633,790</b>

Bajo protesta de decir verdad declaramos que los Estados Financieros y sus notas, son razonablemente correctos y son responsabilidad del emisor.

ELABORÓ  
**C.P. MARÍA DEL ROSARIO ZACAL RODRIGUEZ**  
 JEFA DEL DEPARTAMENTO DE CONTABILIDAD Y NÓMINAS

REVISÓ  
**LIC. ROGELIO MAURICE CASTILLO LEDOUX**  
 DIRECTOR ADMINISTRATIVO

AUTORIZÓ  
**ATRA. MARLA ALINE HERRERA ALONSO**  
 DIRECTORA GENERAL



Segundo Informe de Cuenta Pública  
**COLEGIO DE BACHILLERES DEL ESTADO DE MORELOS**  
 Estado de Cambios en la Situación Financiera  
 Del 1 de enero al 30 de junio de 2023  
 (Cifras en Pesos)



Concepto	Origen	Aplicación	Concepto	Origen	Aplicación
<b>ACTIVO</b>	<b>26,394,783</b>	<b>1,203,282</b>	<b>PASIVO</b>	<b>87,309</b>	<b>41,596,238</b>
<b>Activo Circulante</b>	<b>26,216,269</b>	-	<b>Pasivo Circulante</b>	<b>87,309</b>	<b>41,596,238</b>
Efectivo y Equivalentes	4,482,660	-	Cuentas por Pagar a Corto Plazo	-	41,591,438
Derechos a Recibir Efectivo o Equivalentes	21,733,609	-	Documentos por Pagar a Corto Plazo	-	-
Derechos a Recibir Bienes o Servicios	-	-	Porción a Corto Plazo de la Deuda Pública a Largo Plazo	-	-
Inventarios	-	-	Títulos y Valores a Corto Plazo	-	-
Almacenes	-	-	Pasivos Diferidos a Corto Plazo	-	-
Estimación por Pérdida o Deterioro de Activos Circulantes	-	-	Fdos. y Bienes de Terceros en Garantía y/o Admón. a C. P.	-	4,800
Otros Activos Circulantes	-	-	Provisiones a Corto Plazo	-	-
<b>Activo No Circulante</b>	<b>178,514</b>	<b>1,203,282</b>	Otros Pasivos a Corto Plazo	<b>87,309</b>	-
Inversiones Financieras a Largo Plazo	-	-	<b>Pasivo No Circulante</b>	-	-
Derechos a Recibir Efectivo o Equivalentes a Largo Plazo	-	-	Cuentas por Pagar a Largo Plazo	-	-
Bienes Inmuebles, Infraestructura y Constr. en Proceso	-	-	Documentos por Pagar a Largo Plazo	-	-
Bienes Muebles	-	1,203,282	Deuda Pública a Largo Plazo	-	-
Activos Intangibles	-	-	Pasivos Diferidos a Largo Plazo	-	-
Depreciación, Deterioro y Amort. Acumulada de Bienes	178,514	-	Fdos. y Bienes de Terceros en Garantía y/o Admón. a L. P.	-	-
Activos Diferidos	-	-	Provisiones a Largo Plazo	-	-
Est. por Pérdida o Deterioro de Activos no Circulantes	-	-	<b>HACIENDA PÚBLICA / PATRIMONIO</b>	<b>30,775,939</b>	<b>14,458,511</b>
Otros Activos no Circulantes	-	-	<b>Hacienda Pública / Patrimonio Contribuido</b>	-	-
			Aportaciones	-	-
			Donaciones de Capital	-	-
			Actualización de la Hacienda Pública / Patrimonio	-	-
			<b>Hacienda Pública / Patrimonio Generado</b>	<b>30,775,939</b>	<b>14,458,511</b>
			Resultados del Ejercicio (Ahorro / Desahorro)	-	14,458,511
			Resultados de Ejercicios Anteriores	30,488,586	-
			Revalúos	-	-
			Reservas	-	-
			Rectificaciones de Resultados de Ejercicios Anteriores	287,353	-
			<b>Exceso o Insuficiencia en la Actualización de la Hacienda Pública / Patrimonio</b>	-	-
			Resultado por Posición Monetaria	-	-
			Resultado por Tenencia de Activos no Monetarios	-	-

Bajo protesta de decir verdad declaramos que los Estados Financieros y sus notas, son razonablemente correctos y son responsabilidad del emisor.

ELABORA  
  
 LIC. ROGELIO MAURICE CASTILLO LEDOUX  
 DIRECTOR ADMINISTRATIVO

AUTORIZA  
  
 LIC. KARCK ALINA HERRERA ALONSO  
 DIRECTORA GENERAL





Segundo Informe de Cuenta Pública  
**COLEGIO DE BACHILLERES DEL ESTADO DE MORELOS**  
 Estado Analítico del Activo  
 Del 1 de enero al 30 de junio de 2023  
 (Cifras en Pesos)



Concepto	Saldo Inicial 1	Cargos del Periodo 2	Abonos del Periodo 3	Saldo Final 4 = (1 + 2 - 3)	Variación del Periodo (4 - 1)
<b>ACTIVO</b>	<b>118,633,790</b>	<b>858,242,631</b>	<b>883,434,132</b>	<b>93,442,289</b>	<b>(25,191,501)</b>
<i>Activo Circulante</i>	<i>58,618,863</i>	<i>857,039,349</i>	<i>883,255,618</i>	<i>32,402,594</i>	<i>(26,216,269)</i>
Efectivo y Equivalentes	11,227,212	539,583,750	544,066,410	6,744,552	(4,482,660)
Derechos a Recibir Efectivo o Equivalentes	47,391,651	317,455,599	339,189,208	25,658,042	(21,733,609)
Derechos a Recibir Bienes o Servicios	-	-	-	-	-
Inventarios	-	-	-	-	-
Almacenes	-	-	-	-	-
Estimación por Pérdida o Deterioro de Activos Circulantes	-	-	-	-	-
Otros Activos Circulantes	-	-	-	-	-
<b>Activo No Circulante</b>	<b>60,014,927</b>	<b>1,203,282</b>	<b>178,514</b>	<b>61,039,695</b>	<b>1,024,768</b>
Inversiones Financieras a Largo Plazo	-	-	-	-	-
Derechos a Recibir Efectivo o Equivalentes a Largo Plazo	261,013	-	-	261,013	-
Bienes Inmuebles, Infraestructura y Constr. en Proceso	19,569,615	-	-	19,569,615	-
Bienes Muebles	44,961,642	1,203,282	-	46,164,924	1,203,282
Activos Intangibles	705,851	-	-	705,851	-
Depreciación, Deterioro y Amort. Acumulada de Bienes	(5,483,194)	-	178,514	(5,661,708)	(178,514)
Activos Diferidos	-	-	-	-	-
Est. por Pérdida o Deterioro de Activos no Circulantes	-	-	-	-	-
Otros Activos no Circulantes	-	-	-	-	-

Bajo protesta de decir verdad declaramos que los Estados Financieros y sus notas, son razonablemente correctos y son responsabilidad del emisor.

ELABORÓ

C.P. MARÍA DEL ROSARIO MAGAL RODRÍGUEZ  
 JEFA DEL DEPARTAMENTO DE CONTABILIDAD Y NÓMINAS

REVISÓ

LIC. ROGELIO MAURICE CASTILLO LEDOUX  
 DIRECTOR ADMINISTRATIVO

AUTORIZÓ

MITRA PAREJA GARCINE HERRERA ALONSO  
 DIRECTORA GENERAL



**Segundo Informe de Cuenta Pública**  
**COLEGIO DE BACHILLERES DEL ESTADO DE MORELOS**  
**Estado Analítico de la Deuda y Otros Pasivos**  
**Del 1 de enero al 30 de junio de 2023**  
**(Cifras en Pesos)**



Denominación de las Deudas	Moneda de Contratación	Institución o País Acreedor	Saldo Inicial del Periodo	Saldo Final del Periodo
<b>DEUDA PÚBLICA</b>				
<b>Corto Plazo</b>				
Deuda Interna	Pesos		-	-
Instituciones de Crédito			-	-
Títulos y Valores			-	-
Arrendamientos Financieros			-	-
Deuda Externa	Pesos		-	-
Organismos Financieros Internacionales			-	-
Deuda Bilateral			-	-
Títulos y Valores			-	-
Arrendamientos Financieros			-	-
<i>Subtotal a Corto Plazo</i>			-	-
<b>Largo Plazo</b>				
Deuda Interna	Pesos		-	-
Instituciones de Crédito			-	-
Títulos y Valores			-	-
Arrendamientos Financieros			-	-
Deuda Externa	Pesos		-	-
Organismos Financieros Internacionales			-	-
Deuda Bilateral			-	-
Títulos y Valores			-	-
Arrendamientos Financieros			-	-
<i>Subtotal a Largo Plazo</i>			-	-
Otros Pasivos			88,576,308	47,067,379
<b>Total Deuda y Otros Pasivos</b>			<b>88,576,308</b>	<b>47,067,379</b>

Bajo protesta de decir verdad declaramos que los Estados Financieros y sus notas, son razonablemente correctos y son responsabilidad del emisor.

ELABORÓ

C. P. MARÍA DEL ROSARIO ZAGAL RODRÍGUEZ  
JEFA DEL DEPARTAMENTO DE CONTABILIDAD Y NÓMINAS

REVISÓ

LIC. ROGELIO MAURICE CASTILLO LEDOUX  
DIRECTOR ADMINISTRATIVO

AUTORIZÓ

MTRA. KARLA ALINE HERRERA ALONSO  
DIRECTORA GENERAL





Segundo Informe de Cuenta Pública  
 COLEGIO DE BACHILLERES DEL ESTADO DE MORELOS  
 Informe Analítico de la Deuda Pública y Otros Pasivos - LDF  
 Del 1 de enero al 30 de junio de 2023  
 (Cifras en Pesos)



Denominación de la Deuda Pública y Otros Pasivos	Saldo al 31 de Diciembre de 2022	Disposiciones del Periodo	Amortizaciones del Periodo	Revaluaciones, Reclasificaciones y Otros Ajustes	Saldo Final del Periodo	Pago de Intereses del Periodo	Pago de Comisiones y demás costos asociados durante el Periodo
<b>Deuda Pública</b>	-	-	-	-	-	-	-
<i>Corto Plazo</i>	-	-	-	-	-	-	-
<i>Instituciones de Crédito</i>	-	-	-	-	-	-	-
<i>Títulos y Valores</i>	-	-	-	-	-	-	-
<i>Arrendamientos Financieros</i>	-	-	-	-	-	-	-
<i>Largo Plazo</i>	-	-	-	-	-	-	-
<i>Instituciones de Crédito</i>	-	-	-	-	-	-	-
<i>Títulos y Valores</i>	-	-	-	-	-	-	-
<i>Arrendamientos Financieros</i>	-	-	-	-	-	-	-
<b>Otros Pasivos</b>	<b>88,576,308</b>	-	-	-	<b>47,067,379</b>	-	-
<b>Total de la Deuda Pública y Otros Pasivos</b>	<b>88,576,308</b>	-	-	-	<b>47,067,379</b>	-	-
<b>Deuda Contingente<sup>1</sup> (Informativo)</b>	-	-	-	-	-	-	-
Deuda Contingente 1	-	-	-	-	-	-	-
Deuda Contingente 2	-	-	-	-	-	-	-
Deuda Contingente xx	-	-	-	-	-	-	-
<b>Valor de Instrumentos Bono Cupón Cero<sup>2</sup></b>	-	-	-	-	-	-	-
Instrumento Bono Cupón Cero 1	-	-	-	-	-	-	-
Instrumento Bono Cupón Cero 2	-	-	-	-	-	-	-
Instrumento Bono Cupón Cero 3	-	-	-	-	-	-	-

- 1 Se refiere a cualquier Financiamiento sin fuente o garantía de pago definida, que sea asumida de manera solidaria o subsidiaria por las Entidades Federativas con sus Municipios, organismos descentralizados y empresas de participación estatal mayoritaria y fideicomisos, locales o municipales, y por los Municipios con sus respectivos organismos descentralizados y empresas de participación municipal mayoritaria.
- 2 Se refiere al valor del Bono Cupón Cero que respalda el pago de los créditos asociados al mismo (Activo).

Obligaciones a Corto Plazo	Monto Contratado	Plazo Pactado	Tasa de Interes	Comisiones y Costos Relacionados	Tasa Efectiva
<b>Obligaciones a Corto Plazo (Informativo)</b>	-	-	-	-	-
Crédito 1	-	-	-	-	-
Crédito 2	-	-	-	-	-
Crédito xx	-	-	-	-	-

Bajo protesta de decir verdad declaramos que los Estados Financieros y sus notas, son razonablemente correctos y son responsabilidad del emisor.

ELABORÓ  
 C.P. MARIA DEL ROSARIO ZANGA RODRIGUEZ  
 JEFA DEL DEPARTAMENTO DE CONTABILIDAD Y NÓMINAS

REVISÓ  
 LIC. ROGELIO MAURINE CASTILLO LEDOUX  
 DIRECTOR ADMINISTRATIVO

AUTORIZÓ  
 MTRA. KARLA ALBA FERRERA ALONSO  
 DIRECTORA GENERAL



Segundo Informe de Cuenta Pública  
**COLEGIO DE BACHILLERES DEL ESTADO DE MORELOS**  
 Informe Analítico de Obligaciones Diferentes de Financiamientos - LDF  
 Del 1 de enero al 30 de junio de 2023  
 (Cifras en Pesos)



Denominación de las Obligaciones Diferentes de Financiamiento	Fecha del Contrato	Fecha de inicio de operación del proyecto	Fecha de vencimiento	Monto de la inversión pactado	Plazo pactado	Monto promedio mensual del pago de la contraprestación	Monto promedio mensual del pago de la contraprestación correspondiente al pago de inversión	Monto pagado de la inversión al 30 de junio de 2023	Monto pagado de la inversión actualizado al 30 de junio de 2023	Saldo pendiente por pagar de la inversión al 30 de junio de 2023
<b>Asociaciones Público Privadas (APP's)</b>										
APP 1										
APP 2										
APP 3										
APP xx										
<b>Otros Instrumentos</b>										
Otro Instrumento 1										
Otro Instrumento 2										
Otro Instrumento 3										
Otro Instrumento xx										
<b>Total de Obligaciones Diferentes de Financiamiento</b>										

NO APLICA

Bajo protesta de decir verdad declaramos que los Estados Financieros y sus notas, son razonablemente correctos y son responsabilidad del emisor.

**ELABORÓ**  
 C. P. MARÍA DEL ROSARIO ZAVALA RODRÍGUEZ  
 JEFA DEL DEPARTAMENTO DE CONTABILIDAD Y NÓMINAS

**REVISÓ**  
 LIC. ROGELIO MAURICE CASTILLO LEDOUX  
 DIRECTOR ADMINISTRATIVO

**AUTORIZÓ**  
 MTRA. KARLA ALIRE HERRERA ALONSO  
 DIRECTORA GENERAL





**Segundo Informe de Cuenta Pública**  
**COLEGIO DE BACHILLERES DEL ESTADO DE MORELOS**  
 Estado de Variación en la Hacienda Pública  
 Del 1 de enero al 30 de Junio de 2023  
 (Cifras en Pesos)



Concepto	Hacienda Pública/ Patrimonio Contribuido	Hacienda Pública/ Patrimonio Generado de Ejercicios Anteriores	Hacienda Pública/ Patrimonio Generado del Ejercicio	Exceso o Insuficiencia en la Actualización de la Hacienda Pública / Patrimonio	TOTAL
<b>Hacienda Pública / Patrimonio Contribuido Neto de 2022</b>	<b>60,165,087</b>	-	-	-	<b>60,165,087</b>
Aportaciones	39,368,609	-	-	-	39,368,609
Donaciones de Capital	20,796,478	-	-	-	20,796,478
Actualización de la Hacienda Pública / Patrimonio	-	-	-	-	-
<b>Hacienda Pública / Patrimonio Generado Neto de 2022</b>	-	<b>(63,862,405)</b>	<b>33,754,800</b>	-	<b>(30,107,605)</b>
Resultados del Ejercicio (Ahorro / Desahorro)	-	(70,982,486)	33,754,800	-	33,754,800
Resultados de Ejercicios Anteriores	-	-	-	-	(70,982,486)
Revalúos	-	-	-	-	-
Reservas	-	-	-	-	-
Rectificaciones de Resultados de Ejercicios Anteriores	-	7,120,081	-	-	7,120,081
<b>Exceso o Insuficiencia en la Actualización de la Hacienda Pública / Patrimonio Neto de 2022</b>	-	-	-	-	-
Resultado por Posición Monetaria	-	-	-	-	-
Resultado por Tenencia de Activos no Monetarios	-	-	-	-	-
<b>Hacienda Pública / Patrimonio Neto Final de 2022</b>	<b>60,165,087</b>	<b>(63,862,405)</b>	<b>33,754,800</b>	-	<b>30,057,482</b>
<b>Cambios en la Hacienda Pública / Patrimonio Contribuido Neto de 2023</b>	-	-	-	-	-
Aportaciones	-	-	-	-	-
Donaciones de Capital	-	-	-	-	-
Actualización de la Hacienda Pública / Patrimonio	-	-	-	-	-
<b>Variaciones de la Hacienda Pública / Patrimonio Generado Neto de 2023</b>	-	<b>30,488,586</b>	<b>(14,171,158)</b>	-	<b>16,317,428</b>
Resultados del Ejercicio (Ahorro / Desahorro)	-	-	19,296,289	-	19,296,289
Resultados de Ejercicios Anteriores	-	30,488,586	(33,754,800)	-	(3,266,214)
Revalúos	-	-	-	-	-
Reservas	-	-	-	-	-
Rectificaciones de Resultados de Ejercicios Anteriores	-	-	287,353	-	287,353
<b>Cambios en el Exceso o Insuficiencia en la Actualización de la Hacienda Pública / Patrimonio Neto de 2023</b>	-	-	-	-	-
Resultado por Posición Monetaria	-	-	-	-	-
Resultado por Tenencia de Activos no Monetarios	-	-	-	-	-
<b>Hacienda Pública / Patrimonio Neto Final de 2023</b>	<b>60,165,087</b>	<b>(33,373,819)</b>	<b>19,583,642</b>	-	<b>46,374,910</b>

Bajo protesta de decir verdad declaramos que los Estados Financieros y sus notas, son razonablemente correctos y son responsabilidad del emisor.

**ELABORÓ**  
  
 C.P. MARIA DEL ROSARIO ZAGAL RODRIGUEZ  
 JEFA DEL DEPARTAMENTO DE CONTABILIDAD Y NÓMINAS

**REVISÓ**  
  
 LIC. ROGELIO MAURICE CASTILLO LEDOUX  
 DIRECTOR ADMINISTRATIVO

**AUTORIZÓ**  
  
 MTRA. KARLA ALINE HERRERA ALONSO  
 DIRECTORA GENERAL






**INFORME SOBRE LOS PASIVOS CONTINGENTES**  
**CUENTA PÚBLICA 2DO TRIMESTRE 2023**

El Colegio de Bachilleres del Estado de Morelos tiene Pasivos Contingentes a la fecha del 30 de Junio de 2023, por un importe aproximado de **\$4,756,857.34** (Cuatro Millones Setecientos Cincuenta y Seis Mil Ochocientos Cincuenta y Siete Pesos 34/100 M.N.) que corresponde a 17 (DIECISIETE) juicios laborales en desahogo de procedimiento.


ELABORÓ

  
C.P. MARÍA DEL  
ROSARIO ZAGAL  
RODRÍGUEZ  
JEFE DEPTO. DE  
CONTABILIDAD Y  
NÓMINAS

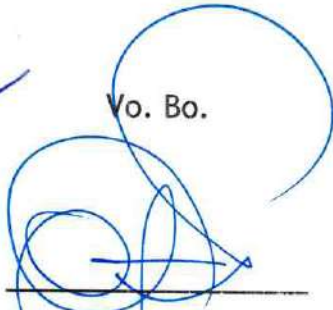
REVISÓ

  
C.P. VERÓNICA  
YAZMÍN RODRÍGUEZ  
URIBE  
SUBDIRECTORA  
FINANCIERA

VALIDÓ

  
LIC. ROGELIO  
MAURICE CASTILLO  
LEDoux  
DIRECTOR  
ADMINISTRATIVO

Vo. Bo.

  
MTRA. KARLA ALINE  
HERRERA ALONSO  
DIRECTORA  
GENERAL

**NOTAS A LOS ESTADOS FINANCIEROS**  
**SEGUNDO TRIMESTRE 2023**  
**PERIODO: 01 DE ENERO AL 30 DE JUNIO DE 2023**

**NOTAS DE DESGLOSE**

**INFORMACIÓN CONTABLE**

**ESTADO DE SITUACIÓN FINANCIERA**

***EFFECTIVO Y EQUIVALENTES***

1. Las cuentas bancarias son cuentas de cheques que se abrieron en BBVA Bancomer, Banco Santander S.A.; (Anexo 1)

***DERECHOS A RECIBIR EFECTIVO Y EQUIVALENTES***

1. Las inversiones financieras a corto plazo son fondos de inversión sin riesgo, contratadas con la institución bancaria BBVA Bancomer (Anexo 2).
2. Deudores Diversos por Cobrar a Corto Plazo son gastos a comprobar, anticipos, subsidios pendientes de recibir por parte de Gobierno del Estado, retenciones pendientes de realizar a trabajadores y en general saldos a recuperar a corto plazo (Anexo 3).

***DERECHOS A RECIBIR EFECTIVO Y EQUIVALENTES A LARGO PLAZO***

1. Deudores Diversos por Cobrar a Largo Plazo se integra con los depósitos en garantía otorgados y una cuenta de Deudor Diverso a Largo Plazo por recuperar (Anexo 4).



## BIENES INMUEBLES

1. Inmuebles adquiridos para el uso de la actividad primordial del Colegio.  
(Anexo 5).

Los bienes registrados corresponden al Plantel 09 Atlatlahucan que consiste en el valor del terrero por un importe de \$1,266,331.00 y del edificio (construcción) por un monto de \$4,772,019.20; y en el caso del EMSAD 05 Hueyapan corresponde al valor del terreno por un monto de \$13,531,265.20 quedando pendiente el valor real de los edificios. Ambos bienes quedaron respaldados con los avalúos de su valor catastral y de su escritura.

## BIENES MUEBLES

1. Mobiliario adquirido para el uso en el desempeño de las funciones del personal; el método de depreciación es con base a los lineamientos emitido por la CONAC (Anexo 6).

Actualmente se están depreciando los Activos adquiridos a partir del Ejercicio 2015 a la fecha, las depreciaciones de los activos adquiridos en ejercicios anteriores están en análisis de acuerdo a lo estipulado por la CONAC.

Bienes Muebles	2014 y Ejercicios Anteriores	A partir de 2015	Total de Bienes Muebles	Depreciación/ Amortización
Mobiliario y Equipo de Administración	31,106,026.00	2,698,643.84	33,804,669.84	
Mobiliario y equipo Educativo y Recreativo	507,232.78	363,212.01	870,444.79	
Equipo e Instrumental Médico y de Laboratorio	7,271,242.46	0.00	7,271,242.46	4,600,014.74
Equipo de Transporte	895,112.24	2,568,075.05	3,463,187.29	
Maquinaria, Otros Equipos y Herramientas	472,177.03	283,202.12	755,379.15	
Activos Intangibles	560,955.47	144,895.23	705,850.70	38,094.95
<b>Totales</b>	<b>40,812,745.98</b>	<b>6,058,028.25</b>	<b>46,870,774.23</b>	<b>4,638,109.69</b>

## *CUENTAS POR PAGAR A CORTO PLAZO*

1. Los servicios personales por pagar a corto plazo y las retenciones y contribuciones por pagar a corto plazo son prestaciones, sueldos e impuestos que se pagan en los meses siguientes (Anexo 7 y 8).
2. Los fondos de garantía a corto plazo, son depósitos en garantía que otorgados por los permisionarios a favor del colegio como garantía. (Anexo 9).
3. Otras Provisiones a Corto Plazo se integran por el saldo de una cuenta pagadera en los meses posteriores. (Anexo 10).
4. Otros pasivos a corto plazo, son pagos pendientes a proveedores y el registro de los préstamos otorgados por Gobierno del Estado de Morelos que serán pagados en el ejercicio 2023. (Anexo 11).

## *HACIENDA PÚBLICA/PATRIMONIO*

1. Las variaciones son por las bajas de bienes y por el resultado de las operaciones realizadas por el organismo en sus ingresos y gastos.

## *DONACIONES DE CAPITAL*

1. Las Donaciones de Capital están integradas por Bienes Muebles e Inmuebles recibidos en el ente público por parte de terceros (Anexo 12).



## ESTADO DE ACTIVIDADES

### *INGRESOS DE GESTIÓN*

1. Los ingresos por Venta de Bienes y Servicios se integra con los ingresos propios del Organismo (Anexo 13).

### *PARTICIPACIONES, APORTACIONES, TRANSFERENCIAS, ASIGNACIONES, SUBSIDIOS Y OTRAS AYUDAS*

1. Se integra de las transferencias estatales y subsidios federales, efectivamente recibidos en el ejercicio en curso. (Anexo 14).

### *OTROS INGRESOS Y BENEFICIOS*

1. Se integra de los intereses ganados de las cuentas de Inversión contratadas con BBVA Bancomer. (Anexo 15).

### *GASTOS Y OTRAS PÉRDIDAS*

1. El 58.01% es por servicios personales, el 1.31% es por materiales y suministros y el 4.72% es por servicios generales, el 35.85% es por pensiones y jubilaciones, el 0.10% es por otros gastos y pérdidas (incluye estimaciones, depreciaciones, deterioros, obsolescencia y amortizaciones), siendo estos los gastos ordinarios del organismo. (Anexo 16).

## NOTAS DE MEMORIA

### CUENTAS DE ORDEN CONTABLES

#### *BIENES BAJO CONTRATO EN COMODATO*

1. Son bienes proporcionados por algunos municipios donde se encuentran los módulos de Educación Media Superior a Distancia (EMSAD) para el desempeño de las funciones que presta este Organismo:

Municipio de Huautla	54,800.00
<b>Total</b>	<b>54,800.00</b>

#### **NOTAS DE GESTIÓN ADMINISTRATIVA**

1. El Colegio de Bachilleres del Estado de Morelos (COBAEM) fue constituido por decreto publicado en el Periódico Oficial "Tierra y Libertad" número 3396 de fecha 14 de Septiembre de 1988, el COBAEM se creó como un Organismo Público Descentralizado del Gobierno del Estado que cuenta con personalidad jurídica y patrimonio propio y tiene por objeto: Impartir e impulsar la Educación correspondiente al bachillerato en sus características propedéuticas y terminal, teniendo para ello las siguientes facultades:
  - I. Establecer, organizar, administrar y sostener planteles en lugares del Estado que estime convenientes;
  - II. Impartir educación del tipo mencionado a través de las modalidades escolar y extraescolar;
  - III. Expedir certificados de estudios y otorgar constancia de capacitación para el trabajo;
  - IV. Las demás actividades afines con las anteriores.
2. Los Estados Financieros se preparan observando la normatividad emitida por el



CONAC y las disposiciones legales aplicables, así como los Postulados Básicos de Contabilidad Gubernamental.

3. Las bases de medición utilizadas para la elaboración de los Estados Financieros es el costo histórico.

## DEUDA PÚBLICA

1. El Organismo no tiene contratada deuda pública.

## RESPONSABILIDAD SOBRE LA PRESENTACIÓN RAZONABLE DE LOS ESTADOS FINANCIEROS

“Bajo protesta de decir verdad, declaramos que los Estados Financieros y sus Notas, son razonablemente correctos y son responsabilidad del Emisor”.


ELABORÓ



---

C.P. MARÍA DEL  
ROSARIO ZAGAL  
RODRÍGUEZ  
JEFE DEPTO. DE  
CONTABILIDAD Y  
NÓMINAS

REVISÓ



---

C.P. VERÓNICA  
YAZMÍN RODRÍGUEZ  
URIBE  
SUBDIRECTORA  
FINANCIERA

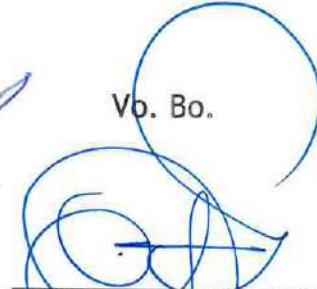
VALIDÓ



---

LIC. ROGELIO  
MAURICE CASTILLO  
LEDOUX  
DIRECTOR  
ADMINISTRATIVO

Vb. Bo.



---

MTRA. KARLA ALINE  
HERRERA ALONSO  
DIRECTORA  
GENERAL

**ANEXOS COMPARATIVOS**  
**SEGUNDO TRIMESTRE 2023**  
**01 DE ENERO AL 30 DE JUNIO DE 2023**

**ANEXO 1**  
**INTEGRACION DE LA CUENTA DE BANCOS/TESORERIA**

	2023	2022
BBVA BANCOMER CTA. 0112362783 IP	\$ (243,059.17)	\$ (11,033.63)
BBVA BANCOMER CTA. 0112362910 CON	\$ (45,015.05)	\$ (45,015.05)
BBVA BANCOMER CTA. 0112362694 FED	\$ 20,045.38	\$ 20,043.38
BBVA BANCOMER CTA. 0112362716 EST	\$ 170,669.34	\$ 170,660.71
BBVA BANCOMER CTA. 0112362805 REF	\$ 3,311.52	\$ 1,029,789.21
BBVA BANCOMER CTA. 0112362937	\$ 21,358.88	\$ 21,357.81
BBVA BANCOMER CTA. 0112385228 INC	\$ 976,470.26	\$ 1,615,831.70
BBVA BANCOMER CTA. 0114684109 FED2020	\$ -	\$ -
BBVA BANCOMER CTA. 0114684125 EST2020	\$ 4,032,480.98	\$ 3,019,466.48
BBVA BANCOMER CTA. 0114684265 CONC2020	\$ 457,358.27	\$ 425,284.63
BBVA BANCOMER CTA. 0115751705 EST 2020	\$ -	\$ -
BBVA BANCOMER CTA. 0116218547 EST2021	\$ 121,051.77	\$ 121,051.77
BBVA BANCOMER CTA. 0116439888 FED2021	\$ -	\$ -
BBVA BANCOMER CTA. 0117877986 FED 2022	\$ -	\$ -
BBVA BANCOMER CTA. 0118105065 EST 2022	\$ 845,072.08	\$ 2,583,902.02
BBVA BANCOMER CTA. 0118125783 FED 2022	\$ 4.00	\$ 2,074,579.00
BBVA BANCOMER CTA. 0118105026 EST 2023	\$ 130,177.12	\$ -
BBVA BANCOMER CTA. 0118125131 FED 2023	\$ 63,772.72	\$ -
SANTANDER CTA. 65-50703322-1 FED	\$ 11,080.44	\$ 11,080.44
SANTANDER CTA. 65-50703349-6 CON	\$ 153,551.45	\$ 163,991.78
SANTANDER CTA. 65-50724488-7 EST	\$ 10,000.00	\$ 10,000.00
SANTANDER CTA. 65-50724366-5 FED	\$ 16,221.43	\$ 16,221.43
<b>SUMA</b>	<b>\$ 6,744,551.42</b>	<b>\$ 11,227,211.68</b>

**ANEXO 2**  
**INTEGRACION DE LA CUENTA DE INVERSIONES FINANCIERAS DE CORTO PLAZO**

	2023	2022
INVERSIONES BBVA BANCOMER CTA. 112362805	\$ 8,869,449.21	\$ 8,869,449.21
INVERSIONES BBVA BANCOMER CTA. 112318547	\$ -	\$ -
INVERSIONES BBVA BANCOMER CTA. 116439888	\$ -	\$ -
INVERSIONES BBVA BANCOMER CTA. 118105065	\$ -	\$ 33,607,114.85
INVERSIONES BBVA BANCOMER CTA. 118125783	\$ -	\$ 6,524,548.30
INVERSIONES BBVA BANCOMER CTA. 118125731	\$ 2,540,250.97	\$ -
INVERSIONES BBVA BANCOMER CTA. 118125026	\$ 12,740,002.72	\$ -
<b>SUMA</b>	<b>\$ 24,149,702.90</b>	<b>\$ 49,001,112.36</b>



**ANEXO 3**  
**INTEGRACION DE LA CUENTA DE DEUDORES POR COBRAR A CORTO PLAZO**

	2023	2022
GOBIERNO DEL ESTADO DE MORELOS	\$ 1,263,302.41	\$ 1,263,302.41
EDUARDO PINEDA BERMUDEZ	\$ 6,000.02	\$ 6,000.02
DIRECCION GENERAL	\$ 18,784.95	\$ 18,784.95
PLANTEL 01	\$ 1,180.00	\$ 1,180.00
PLANTEL 02	\$ 880.00	\$ 880.00
PLANTEL 03	\$ 880.00	\$ 880.00
PLANTEL 07	\$ 97.00	\$ 97.00
ACTUALIZACIONES/RECARGOS (P.P.)	\$ 66,345.23	\$ 66,345.23
VELAZQUEZ JAIME IRWING	\$ 259.99	\$ 259.99
RAUL AGUIRRE ESPITIA	\$ 3,000.00	\$ -
ELISA MIROSLAVA CARREÑO FRANCO	\$ 162.40	\$ 162.40
CARMEN ESTELA DIAZ HERRERA	\$ 51.00	\$ 51.00
VERONICA GUERRERO SANDOVAL	\$ 25,680.00	\$ 25,680.00
YOLANDA GARCIA QUINTANAR	\$ -	\$ -
VERONICA YAZMIN RODRIGUEZ URIBE	\$ 5,000.00	\$ -
HIPOLITO REYES GUZMÁN	\$ -	\$ 12,398.98
MONICA DE LOS ANGELES ARAGON L	\$ -	\$ 40,156.82
SISTEMA DE AGUA POTABLE Y ALCANTARRILLADO DEL MUNICIPIO DE CUERNAVACA	\$ 3,322.00	\$ -
NAHUN CORTEZ ROMERO	\$ 3,080.00	
DOLORES JUSTINA NAVARRO MENDOZA	\$ -	\$ -
PERLA MARIA BARRIENTOS LOPE	\$ -	\$ -
PERMISIONES	\$ -	\$ -
ABRAHAM VLADIMIR MACEDO BARRIOS	\$ 91,583.89	\$ 91,583.89
JOSUE DANIEL ALVAREZ DE LA CRUZ	\$ 7,648.00	\$ -
RAFAEL ARELLANO RENDON	\$ 11,082.00	\$ 11,082.00
<b>SUMA</b>	<b>\$ 1,508,338.89</b>	<b>\$ 1,538,844.69</b>

**ANEXO 4**  
**INTEGRACION DE LA CUENTA DE DEUDORES A LARGO PLAZO**

	2023	2022
DEPOSITO EN GARANTIA CFE	\$ 61,213.20	\$ 61,213.20
DEPOSITO EN GARANTIA TELCEL	\$ 800.00	\$ 800.00
DEUDORES DIVERSOS A LARGO PLAZO	\$ 199,000.00	\$ 199,000.00
<b>SUMA</b>	<b>\$ 261,013.20</b>	<b>\$ 261,013.20</b>

**ANEXO 5**  
**INTEGRACION DE LA CUENTA DE BIENES INMUEBLES**

	2023	2022
TERRENOS	\$ 14,797,596.20	\$ 14,797,596.20
EDIFICIOS NO HABITACIONALES	\$ 4,772,019.20	\$ 4,772,019.20
<b>SUMA</b>	<b>\$ 19,569,615.40</b>	<b>\$ 19,569,615.40</b>

**ANEXO 6**  
**INTEGRACION DE LA CUENTA DE BIENES MUEBLES**

	2023	2022
MOBILIARIO Y EQUIPO DE ADMINISTRACION	\$ 33,804,669.84	\$ 33,614,060.72
MOBILIARIO Y EQUIPO EDUCACIONAL Y RECREATIVO	\$ 870,444.79	\$ 870,444.79
EQUIPO E INSTRUMENTAL MEDICO Y DE LABORATORIO	\$ 7,271,242.46	\$ 7,271,242.46
EQUIPO DE TRANSPORTE	\$ 3,463,187.29	\$ 2,450,515.28
MAQUINARIA, OTROS EQUIPOS Y HERRAMIENTAS	\$ 755,379.15	\$ 755,379.15
SOFTWARE	\$ 461,837.73	\$ 461,837.73
LICENCIAS	\$ 244,012.97	\$ 244,012.97
<b>SUMA</b>	<b>\$ 46,870,774.23</b>	<b>\$ 45,667,493.10</b>



**ANEXO 7**  
**INTEGRACION DE CUENTAS POR PAGAR A CORTO PLAZO**

	2023	2022
PRESTACIONES POR PAGAR	\$ 4,703,051.59	\$ 4,703,051.59
SUELDOS POR PAGAR	\$ 83,777.86	\$ 58,863.27
PENSION ALIMENTICIA	\$ 82,666.26	\$ 47,307.64
CUOTA SINDICAL SUTCOBAEM	\$ 25,113.09	\$ 23,580.87
GRATIFICACION / PRIMA	\$ 1,866,753.80	\$ 6,746,233.17
CUOTAS SINDICALES EMSAD'S	\$ 8,006.04	\$ 8,006.99
NOMINA PUENTE	\$ (94,825.95)	\$ 29,886,266.56
OTRAS PRESTACIONES	\$ 4,138,838.79	\$ 4,138,838.79
PENSIONES DE RETIRO POR PAGAR	\$ 2,311,694.39	\$ 2,417,935.02
INDEMNIZACIONES	\$ 1,381,140.74	\$ 1,381,140.74
FINIQUITOS POR PAGAR	\$ 2,491,645.45	\$ 2,491,645.45
ESTIMULO A LA CALIDAD Y DESEMPEÑO	\$ 106,358.45	\$ 106,358.45
AGUINALDO DE PRIMA QUINQUENAL	\$ 465,009.15	\$ 465,009.15
GRATIFICACION POR JUBILACION (17 Y 19 DIAS)	\$ 573,425.31	\$ 2,039,624.11
BONO AL DESEMPEÑO DIRECTIVO	\$ -	\$ -
GRATIFICACION DE FIN DE AÑO P.D.	\$ 250,869.68	\$ 250,869.68
REMUNERACIONES POR PAGAR AL PERSONAL	\$ 108,113.96	\$ 108,113.96
CUOTAS PARA LA VIVIENDA INFONAVIT	\$ 1,591,878.43	\$ 1,352,986.92
SEGURO RETIRO, CESANTIA Y VEJEZ	\$ 2,317,517.16	\$ 1,684,295.10
AMORTIZACION CREDITO INFONAVIT	\$ 415,422.46	\$ 467,918.05
CUOTAS AL IMSS	\$ 1,252,674.52	\$ 1,141,515.73
APORTACIONES SEGURO VIDA P/TRABAJADORES	\$ 257,640.00	\$ 205,926.00
SEGUROS METLIFE	\$ 62,192.85	\$ 63,490.01
PROMOBIEN SA DE CV	\$ 13,610.40	\$ 15,732.88
FINANCIERA FORTALEZA SA DE CV SOFOM ENR	\$ 45,701.64	\$ 51,071.32
LIBERTAD SERVICIOS FINANCIEROS SA	\$ 2,399.00	\$ 2,811.00
FINANCIERA KONDINERO	\$ 26,500.07	\$ 26,499.18
CREDITO FONACOT	\$ 259,025.69	\$ 93,860.62
MANTTO. CORRECTIVO DE PLANTELES	\$ 21,675.27	\$ 61,744.36
<b>SUMA</b>	<b>\$ 24,767,876.10</b>	<b>\$ 60,040,696.61</b>

**ANEXO 8**  
**INTEGRACION DE LA CUENTA RETENCIONES Y CONTRIBUCIONES POR PAGAR A CORTO PLAZO**

	2023	2022
ISR RETENIDO	\$ 2,203,468.70	\$ 5,954,025.58
IMSS RETENIDO	\$ 387,060.53	\$ 331,663.18
ISR RETENIDO SERVICIOS PROFESIONALES	\$ 11,879.02	\$ 14,954.95
IVA POR PAGAR	\$ 10,239.28	\$ 11,510.81
RETENCION LOCAL 2 AL MILLAR	\$ 762.32	\$ 3,105.00
SUBSIDIO PARA EL EMPLEO	\$ -	\$ -
ISR RESICO 1.25%	\$ 1,267.86	\$ 554.74
2% SOBRE NOMINAS	\$ 5,142,022.62	\$ 5,577,038.65
<b>SUMA</b>	<b>\$ 7,756,700.33</b>	<b>\$ 11,892,852.91</b>

**ANEXO 9**  
**INTEGRACION DE LA CUENTA FONDOS DE GARANTIA A CORTO PLAZO**

	2023	2022
DEPOSITO EN GARANTIA POR PERMISIONES	\$ 162,557.55	\$ 167,357.55
<b>SUMA</b>	<b>\$ 162,557.55</b>	<b>\$ 167,357.55</b>

**ANEXO 10**  
**OTRAS PROVISIONES A CORTO PLAZO**

	2023	2022
GALLARDO MALDONADO RICARDO	\$ 8,763.00	\$ 8,763.00
MARISOL MUÑOZ ESTRADA	\$ 861.52	\$ 861.52
<b>SUMA</b>	<b>\$ 9,624.52</b>	<b>\$ 9,624.52</b>



**ANEXO 11  
OTROS PASIVOS A CORTO PLAZO**

	2023	2022
CHEQUES CANCELADOS	\$ 57,897.80	\$ 57,897.80
PROVISION PARA CHEQUES NO COBRADOS	\$ 207,256.64	\$ 207,256.64
MATERIALES Y UTILES DE OFICINA	\$ 213,500.39	\$ 213,500.39
GOBIERNO DEL ESTADO DE MORELOS	\$ 13,415,221.62	\$ 13,415,221.62
INSTITUTO MEXICANO DEL SEGURO SOCIAL	\$ 24,890.34	\$ 24,890.34
MATERIALES Y SUMINISTROS	\$ 101.29	\$ 101.29
RENDIMIENTOS PENDIENTES DE PAGAR FED.	\$ 38,473.51	\$ 117,786.03
RENDIMIENTOS BANCARIOS CTAS EJERCICIOS ANT.	\$ 166,621.17	\$ -
<b>SUMA</b>	<b>\$ 14,123,962.76</b>	<b>\$ 14,036,654.11</b>

**ANEXO 12  
DONACIONES DE CAPITAL**

	2023	2022
CAMIONETA TOYOTA HIACE	\$ 398,576.00	\$ 398,576.00
CAMIONETA TOYOTA HIACE	\$ 398,576.00	\$ 398,576.00
CAMIONETA TOYOTA HIACE	\$ 398,576.00	\$ 398,576.00
INSTALACIONES P09 ATLATLAHUACAN	\$ 6,038,350.00	\$ 6,038,350.00
INSTALACIONES E05 HUEYAPAN	\$ 13,531,265.20	\$ 13,531,265.20
PINTARRÓN	\$ 3,410.40	\$ 3,410.40
PINTARRÓN	\$ 3,410.40	\$ 3,410.40
VIDEO PROYECTOR	\$ 12,156.80	\$ 12,156.80
VIDEO PROYECTOR	\$ 12,156.80	\$ 12,156.80
<b>SUMA</b>	<b>\$ 20,796,477.60</b>	<b>\$ 20,796,477.60</b>

**ANEXO 13  
INTEGRACION DE LA CUENTA DE INGRESOS POR VENTA DE BIENES Y SERVICIOS**

	2023	2022
VENTA DE FICHAS PARA EXAMEN DE ADMISION	\$ 1,809,394.10	\$ 1,960,040.00
INGRESOS POR PERMISIONES	\$ 331,960.55	\$ 456,361.18
OTROS INGRESOS	\$ 408,840.58	\$ 32,962.31
APORTACION PRIMER SEMESTRE	\$ 1,880.00	\$ 7,031,310.00
APORTACION SEMESTRAL	\$ 11,514,720.22	\$ 17,931,471.00
OTRAS APORTACIONES	\$ 1,269,500.00	\$ 1,615,155.00
CURSO REMEDIAL	\$ 270,440.00	\$ 244,920.00
<b>SUMA</b>	<b>\$ 15,606,735.45</b>	<b>\$ 29,272,219.49</b>

**ANEXO 14**  
**INTEGRACION DE LA CUENTA DE TRANSFERENCIAS**  
**ASIGNACIONES, SUBSIDIOS Y OTRAS AYUDAS**

	2023	2022
TRANSFERENCIAS ESTATALES	\$ 121,511,608.71	\$ 244,235,978.00
RECURSOS DEVENGADOS DEL EJERCICIO ANTERIOR	\$ 1,013,014.50	\$ 22,986,229.25
SUBSIDIO FEDERAL	\$ 51,182,013.00	\$ 114,787,785.00
RECURSOS DEVENGADOS DEL EJERCICIO ANTERIOR	\$ -	\$ -
<b>SUMA</b>	<b>\$ 173,706,636.21</b>	<b>\$ 382,009,992.25</b>

**ANEXO 15**  
**INTEGRACION DE LA CUENTA OTROS INGRESOS Y BENEFICIOS**

	2023	2022
RENDIMIENTOS DG	\$ 1,096,394.32	\$ 1,042,185.66
<b>SUMA</b>	<b>\$ 1,096,394.32</b>	<b>\$ 1,042,185.66</b>

**ANEXO 16**  
**INTEGRACION DE LA CUENTA GASTOS DE FUNCIONAMIENTO**

	2023	2022
SERVICIOS PERSONALES	\$ 99,259,383.73	\$ 234,160,963.65
MATERIALES Y SUMINISTROS	\$ 2,246,034.05	\$ 10,938,214.94
SERVICIOS GENERALES	\$ 8,083,604.98	\$ 15,607,765.42
TRANSFERENCIA AL RESTO DEL SECTOR PÚBLICO	\$ -	\$ 2,000,000.00
PENSIONES Y JUBILACIONES	\$ 61,345,932.97	\$ 115,554,570.80
OTROS GASTOS Y PÉRDIDAS (ESTIMACIONES, DEPRECIACIONES, DETERIOROS, OBSOLESCENCIA Y AMORTIZACIONES)	\$ 178,516.13	\$ 308,081.97
<b>SUMA</b>	<b>\$ 171,113,471.86</b>	<b>\$ 378,569,596.78</b>





Segundo Informe de Cuenta Pública  
COLEGIO DE BACHILLERES DEL ESTADO DE MORELOS  
Conciliación entre los Ingresos Presupuestarios y Contables  
Del 1 de enero al 30 de Junio de 2023  
(Cifras en Pesos)



Concepto	2023
<b>1. Total de Ingresos Presupuestarios</b>	<b>190,409,761</b>
<b>2. Más Ingresos Contables No Presupuestarios</b>	<b>-</b>
2.1 Ingresos Financieros	-
2.2 Incremento por Variación de Inventarios	-
2.3 Disminución del Exceso de Estimaciones por Pérdida o Deterioro u Obsolescencia	-
2.4 Disminución del Exceso de Provisiones	-
2.5 Otros Ingresos y Beneficios Varios	-
2.6 Otros Ingresos Contables No Presupuestarios	-
<b>3. Menos Ingresos Presupuestarios No Contables</b>	<b>-</b>
3.1 Aprovechamientos Patrimoniales	-
3.2 Ingresos Derivados de Financiamientos	-
3.3 Otros Ingresos Presupuestarios No Contables	-
<b>4. Total de Ingresos Contables</b>	<b>190,409,761</b>




Segundo Informe de Cuenta Pública  
COLEGIO DE BACHILLERES DEL ESTADO DE MORELOS  
Conciliación entre los Egresos Presupuestarios y los Gastos Contables  
Del 1 de enero al 30 de junio de 2023  
(Cifras en Pesos)



Concepto	2023
<b>1. Total de Egresos Presupuestarios</b>	<b>172,138,237</b>
<b>2. Menos Egresos Presupuestarios No Contables</b>	<b>1,203,281</b>
2.1 Materias Primas y Materiales de Producción y Comercialización	-
2.2 Materiales y Suministros	-
2.3 Mobiliario y Equipo de Administración	190,609
2.4 Mobiliario y Equipo Educativo y Recreativo	-
2.5 Equipo e Instrumental Médico y de Laboratorio	-
2.6 Vehículos y Equipo de Transporte	1,012,672
2.7 Equipo de Defensa y Seguridad	-
2.8 Maquinaria, Otros Equipos y Herramientas	-
2.9 Activos Biológicos	-
2.10 Bienes Inmuebles	-
2.11 Activos Intangibles	-
2.12 Obra Pública en Bienes de Dominio Público	-
2.13 Obra Pública en Bienes Propios	-
2.14 Acciones y Participaciones de Capital	-
2.15 Compra de Títulos y Valores	-
2.16 Concesión de Préstamos	-
2.17 Inversiones en Fideicomisos, Mandatos y Otros Análogos	-
2.18 Provisiones para Contingencias y Otras Erogaciones Especiales	-
2.19 Amortización de la Deuda Pública	-
2.20 Adeudos de Ejercicios Fiscales Anteriores (ADEFAS)	-
2.21 Otros Egresos Presupuestarios No Contables	-
<b>3. Más Gastos Contables No Presupuestarios</b>	<b>178,516</b>
3.1 Estimaciones, Depreciaciones, Deterioros, Obsolescencia y Amortizaciones	178,513
3.2 Provisiones	-
3.3 Disminución de Inventarios	-
3.4 Otros Gastos	3
3.5 Inversión Pública no Capitalizable	-
3.6 Materiales y Suministros (consumos)	-
3.7 Otros Gastos Contables No Presupuestarios	-
<b>4. Total de Gastos Contables</b>	<b>171,113,472</b>





Colegio de Bachilleres  
del Estado de Morelos

# Información Presupuestaria

SEGUNDO INFORME DE CUENTA PÚBLICA  
COLEGIO DE BACHILLERES DEL ESTADO DE MORELOS  
ENERO - JUNIO

2023



Segundo Informe de Cuenta Pública  
**COLEGIO DE BACHILLERES DEL ESTADO DE MORELOS**  
 Balance Presupuestario - LDF  
 Del 1 de enero al 30 de junio de 2023  
 (Cifras en Pesos)



Concepto	Estimado / Aprobado	Devengado	Recaudado / Pagado
<b>A. Ingresos Totales (A = A1 + A2 + A3)</b>	<b>406,141,930</b>	<b>190,409,761</b>	<b>190,409,761</b>
A1. Ingresos de Libre Disposición	294,941,620	139,227,748	139,227,748
A2. Transferencias Federales Etiquetadas	115,200,310	51,182,013	51,182,013
A3. Financiamiento Neto	(4,000,000)	-	-
<b>B. Egresos Presupuestarios (B = B1 + B2)</b>	<b>406,141,930</b>	<b>172,138,237</b>	<b>166,732,709</b>
B1. Gasto No Etiquetado (sin incluir Amortización de la Deuda Pública)	290,941,620	119,821,792	117,083,101
B2. Gasto Etiquetado (sin incluir Amortización de la Deuda Pública)	115,200,310	52,316,445	49,649,608
<b>C. Remanentes del Ejercicio Anterior (C = C1 + C2)</b>	<b>-</b>	<b>-</b>	<b>-</b>
C1. Remanentes de Ingresos de Libre Disposición aplicados en el periodo	-	-	-
C2. Remanentes de Transferencias Federales Etiquetadas aplicados en el periodo	-	-	-
<b>I. Balance Presupuestario (I = A - B + C)</b>	<b>-</b>	<b>18,271,524</b>	<b>23,677,052</b>
<b>II. Balance Presupuestario sin Financiamiento Neto (II = I - A3)</b>	<b>4,000,000</b>	<b>18,271,524</b>	<b>23,677,052</b>
<b>III. Balance Presupuestario sin Financiamiento Neto y sin Remanentes del Ejercicio Anterior (III = II - C)</b>	<b>4,000,000</b>	<b>18,271,524</b>	<b>23,677,052</b>

Concepto	Aprobado	Devengado	Pagado
<b>E. Intereses, Comisiones y Gastos de la Deuda (E = E1 + E2)</b>	<b>-</b>	<b>-</b>	<b>-</b>
E1. Intereses, Comisiones y Gastos de la Deuda con Gasto No Etiquetado	-	-	-
E2. Intereses, Comisiones y Gastos de la Deuda con Gasto Etiquetado	-	-	-
<b>IV. Balance Primario (IV = III + E)</b>	<b>4,000,000</b>	<b>18,271,524</b>	<b>23,677,052</b>

Concepto	Estimado / Aprobado	Devengado	Recaudado / Pagado
<b>F. Financiamiento (F = F1 + F2)</b>	<b>-</b>	<b>-</b>	<b>-</b>
F1. Financiamiento con Fuente de Pago de Ingresos de Libre Disposición	-	-	-
F2. Financiamiento con Fuente de Pago de Transferencias Federales Etiquetadas	-	-	-
<b>G. Amortización de la Deuda (G = G1 + G2)</b>	<b>4,000,000</b>	<b>-</b>	<b>-</b>
G1. Amortización de la Deuda Pública con Gasto No Etiquetado	4,000,000	-	-
G2. Amortización de la Deuda Pública con Gasto Etiquetado	-	-	-
<b>A3. Financiamiento Neto (A3 = F - G)</b>	<b>(4,000,000)</b>	<b>-</b>	<b>-</b>

Concepto	Estimado / Aprobado	Devengado	Recaudado / Pagado
<b>A1. Ingresos de Libre Disposición</b>	<b>294,941,620</b>	<b>139,227,748</b>	<b>139,227,748</b>
A3.1 Financiamiento Neto con Fuente de Pago de Ingresos de Libre Disposición (A3.1 = F1 - G1)	(4,000,000)	-	-
F1. Financiamiento con Fuente de Pago de Ingresos de Libre Disposición	-	-	-
G1. Amortización de la Deuda Pública con Gasto No Etiquetado	4,000,000	-	-
<b>B1. Gasto No Etiquetado (sin incluir Amortización de la Deuda Pública)</b>	<b>290,941,620</b>	<b>119,821,792</b>	<b>117,083,101</b>
<b>C1. Remanentes de Ingresos de Libre Disposición aplicados en el periodo</b>	<b>-</b>	<b>-</b>	<b>-</b>
<b>V. Balance Presupuestario de Recursos Disponibles (V = A1 + A3.1 - B1 + C1)</b>	<b>-</b>	<b>19,405,956</b>	<b>22,144,647</b>
<b>VI. Balance Presupuestario de Recursos Disponibles sin Financiamiento Neto (VI = V - A3.1)</b>	<b>4,000,000</b>	<b>19,405,956</b>	<b>22,144,647</b>

Concepto	Estimado / Aprobado	Devengado	Recaudado / Pagado
<b>A2. Transferencias Federales Etiquetadas</b>	<b>115,200,310</b>	<b>51,182,013</b>	<b>51,182,013</b>
A3.2 Financiamiento Neto con Fuente de Pago de Transferencias Federales Etiquetadas (A3.2 = F2 - G2)	-	-	-
F2. Financiamiento con Fuente de Pago de Transferencias Federales Etiquetadas	-	-	-
G2. Amortización de la Deuda Pública con Gasto Etiquetado	-	-	-
<b>B2. Gasto Etiquetado (sin incluir Amortización de la Deuda Pública)</b>	<b>115,200,310</b>	<b>52,316,445</b>	<b>49,649,608</b>
<b>C2. Remanentes de Transferencias Federales Etiquetadas aplicados en el periodo</b>	<b>-</b>	<b>-</b>	<b>-</b>
<b>VII. Balance Presupuestario de Recursos Etiquetados (VII = A2 + A3.2 - B2 + C2)</b>	<b>-</b>	<b>(1,134,432)</b>	<b>1,532,405</b>
<b>VIII. Balance Presupuestario de Recursos Etiquetados sin Financiamiento Neto (VIII = VII - A3.2)</b>	<b>-</b>	<b>(1,134,432)</b>	<b>1,532,405</b>





**Segundo Informe de Cuenta Pública**  
**COLEGIO DE BACHILLERES DEL ESTADO DE MORELOS**  
 Estado Analítico de Ingresos  
 Del 1 de enero al 30 de junio de 2023  
 (Cifras en Pesos)



Rubro de Ingresos	Ingreso					Diferencia (6 = 5 - 1)
	Estimado	Ampliaciones y Reducciones	Modificado	Devengado	Recaudado	
	(1)	(2)	(3 = 1 + 2)	(4)	(5)	
Impuestos	-	-	-	-	-	-
Cuotas y Aportaciones de Seguridad Social	-	-	-	-	-	-
Contribuciones de Mejoras	-	-	-	-	-	-
Derechos	-	-	-	-	-	-
Productos	-	-	-	-	-	-
Aprovechamientos	-	-	-	-	-	-
Ingresos por Venta de Bienes, Prestación de Servicios y Otros Ingresos	33,000,000	1,045,795	34,045,795	16,246,786	16,246,786	(16,753,214)
Participaciones, Aportaciones, Convenios, Incentivos Derivados de la Colaboración Fiscal y Fondos Distintos de Aportaciones	-	-	-	-	-	-
Transferencias, Asignaciones, Subsidios y Subvenciones, y Pensiones y Jubilaciones	377,141,930	456,338	377,598,268	174,162,975	174,162,975	(202,978,955)
Ingresos Derivados de Financiamientos	-	-	-	-	-	-
<b>Total</b>	<b>410,141,930</b>	<b>1,502,133</b>	<b>411,644,063</b>	<b>190,409,761</b>	<b>190,409,761</b>	<b>(219,732,169)</b>
				Ingresos excedentes		

Estado Analítico de Ingresos Por Fuente de Financiamiento	Ingreso					Diferencia (6 = 5 - 1)
	Estimado	Ampliaciones y Reducciones	Modificado	Devengado	Recaudado	
	(1)	(2)	(3 = 1 + 2)	(4)	(5)	
Ingresos del Poder Ejecutivo Federal o Estatal y de los Municipios	-	-	-	-	-	-
Impuestos	-	-	-	-	-	-
Cuotas y Aportaciones de Seguridad Social	-	-	-	-	-	-
Contribuciones de Mejoras	-	-	-	-	-	-
Derechos	-	-	-	-	-	-
Productos <sup>1</sup>	-	-	-	-	-	-
Aprovechamientos <sup>2</sup>	-	-	-	-	-	-
Participaciones, Aportaciones, Convenios, Incentivos Derivados de la Colaboración Fiscal y Fondos Distintos de Aportaciones	-	-	-	-	-	-
Transferencias, Asignaciones, Subsidios y Subvenciones, y Pensiones y Jubilaciones	-	-	-	-	-	-
Ingresos de los Entes Públicos de los Poderes Legislativo y Judicial, de los Órganos Autónomos y del Sector Paraestatal o Paramunicipal, así como de las Empresas Productivas del Estado	410,141,930	1,502,133	411,644,063	190,409,761	190,409,761	(219,732,169)
Cuotas y Aportaciones de Seguridad Social	-	-	-	-	-	-
Productos <sup>1</sup>	-	-	-	-	-	-
Ingresos por Venta de Bienes, Prestación de Servicios y Otros Ingresos <sup>3</sup>	33,000,000	1,045,795	34,045,795	16,246,786	16,246,786	(16,753,214)
Transferencias, Asignaciones, Subsidios y Subvenciones, y Pensiones y Jubilaciones	377,141,930	456,338	377,598,268	174,162,975	174,162,975	(202,978,955)
Ingresos Derivados de Financiamientos	-	-	-	-	-	-
Ingresos Derivados de Financiamientos	-	-	-	-	-	-
<b>Total</b>	<b>410,141,930</b>	<b>1,502,133</b>	<b>411,644,063</b>	<b>190,409,761</b>	<b>190,409,761</b>	<b>(219,732,169)</b>
				Ingresos excedentes		

<sup>1</sup> Incluye intereses que generan las cuentas bancarias de los entes públicos en productos.

<sup>2</sup> Incluye donativos en efectivo del Poder Ejecutivo, entre otros aprovechamientos.

<sup>3</sup> Se refiere a los ingresos propios obtenidos por los Poderes Legislativo y Judicial, los Órganos Autónomos y las entidades de la administración pública paraestatal y paramunicipal, por sus actividades diversas no inherentes a su operación que generan recursos y que no sean ingresos por venta de bienes o prestación de servicios, tales como donativos en efectivo, entre otros.



**Segundo Informe de Cuenta Pública**  
**COLEGIO DE BACHILLERES DEL ESTADO DE MORELOS**  
 Estado Analítico de Ingresos Detallado - LDF  
 Del 1 de enero al 30 de junio de 2023  
 (Cifras en Pesos)



Concepto	Ingreso					Diferencia
	Estimado	Ampliaciones/ (Reducciones)	Modificado	Devengado	Recaudado	
<b>Ingresos de Libre Disposición</b>						
<i>Impuestos</i>	-	-	-	-	-	-
<i>Cuotas y Aportaciones de Seguridad Social</i>	-	-	-	-	-	-
<i>Contribuciones de Mejoras</i>	-	-	-	-	-	-
<i>Derechos</i>	-	-	-	-	-	-
<i>Productos</i>	-	-	-	-	-	-
<i>Aprovechamientos</i>	-	-	-	-	-	-
<b>Ingresos por Venta de Bienes y Prestación de Servicios</b>	<b>33,000,000</b>	<b>1,045,795</b>	<b>34,045,795</b>	<b>16,246,786</b>	<b>16,246,786</b>	<b>(16,753,214)</b>
<i>Participaciones</i>	-	-	-	-	-	-
Fondo General de Participaciones	-	-	-	-	-	-
Fondo de Fomento Municipal	-	-	-	-	-	-
Fondo de Fiscalización y Recaudación	-	-	-	-	-	-
Fondo de Compensación	-	-	-	-	-	-
Fondo de Extracción de Hidrocarburos	-	-	-	-	-	-
Impuesto Especial Sobre Producción y Servicios	-	-	-	-	-	-
0.136% de la Recaudación Federal Participable	-	-	-	-	-	-
3.17% Sobre Extracción de Petróleo	-	-	-	-	-	-
Gasolinas y Diésel	-	-	-	-	-	-
Fondo del Impuesto Sobre la Renta	-	-	-	-	-	-
Fondo de Estabilización de los Ingresos de las Ent. Fed.	-	-	-	-	-	-
<i>Incentivos Derivados de la Colaboración Fiscal</i>	-	-	-	-	-	-
Tenencia o Uso de Vehículos	-	-	-	-	-	-
Fondo de Compensación ISAN	-	-	-	-	-	-
Impuesto Sobre Automóviles Nuevos	-	-	-	-	-	-
Fondo de Compensación de Repecos-Intermedios	-	-	-	-	-	-
Otros Incentivos Económicos	-	-	-	-	-	-
<b>Transferencias y Asignaciones</b>	<b>261,941,620</b>	<b>456,338</b>	<b>262,397,958</b>	<b>122,980,962</b>	<b>122,980,962</b>	<b>(138,960,658)</b>
<i>Convenios</i>	-	-	-	-	-	-
Otros Convenios y Subsidios	-	-	-	-	-	-
<i>Otros Ingresos de Libre Disposición</i>	-	-	-	-	-	-
Participaciones en Ingresos Locales	-	-	-	-	-	-
Otros Ingresos de Libre Disposición	-	-	-	-	-	-
<b>Total de Ingresos de Libre Disposición</b>	<b>294,941,620</b>	<b>1,502,133</b>	<b>296,443,753</b>	<b>139,227,748</b>	<b>139,227,748</b>	<b>(155,713,872)</b>
<b>Ingresos Excedentes de Ingresos de Libre Disposición</b>						
<b>Transferencias Federales Etiquetadas</b>						
<i>Aportaciones</i>	-	-	-	-	-	-
Fondo de Aport. para la Nómina Educativa y Gto. Op.	-	-	-	-	-	-
Fondo de Aportaciones para los Servicios de Salud	-	-	-	-	-	-
Fondo de Aportaciones para la Infraestructura Social	-	-	-	-	-	-
Fondo de Aport. para el Fortalecimiento de los Municipios y de las Demarcaciones Territoriales del Distrito Federal	-	-	-	-	-	-
Fondo de Aportaciones Múltiples	-	-	-	-	-	-
Fondo de Aport. para la Educación Tec. y de Adultos	-	-	-	-	-	-
Fondo de Aportaciones para la Seguridad Pública de los Estados y del Distrito Federal	-	-	-	-	-	-
Fondo de Aportaciones para el Fortalecimiento de las Entidades Federativas	-	-	-	-	-	-
<i>Convenios</i>	-	-	-	-	-	-
Convenios de Protección Social en Salud	-	-	-	-	-	-
Convenios de Descentralización	-	-	-	-	-	-
Convenios de Reasignación	-	-	-	-	-	-
Otros Convenios y Subsidios	-	-	-	-	-	-
<i>Fondos Distintos de Aportaciones</i>	-	-	-	-	-	-
Fondo para Entidades Federativas y Municipios Productores de Hidrocarburos	-	-	-	-	-	-
Fondo Minero	-	-	-	-	-	-
<i>Transferencias, Asignaciones, Subsidios y Subvenciones, y Pensiones y Jubilaciones</i>	-	-	-	-	-	-
<b>Otras Transferencias Federales Etiquetadas</b>	<b>115,200,310</b>	-	<b>115,200,310</b>	<b>51,182,013</b>	<b>51,182,013</b>	<b>(64,018,297)</b>
<b>Total de Transferencias Federales Etiquetadas</b>	<b>115,200,310</b>	-	<b>115,200,310</b>	<b>51,182,013</b>	<b>51,182,013</b>	<b>(64,018,297)</b>
<b>Ingresos Derivados de Financiamientos</b>						
<i>Ingresos Derivados de Financiamientos</i>	-	-	-	-	-	-
<b>Total de Ingresos</b>	<b>410,141,930</b>	<b>1,502,133</b>	<b>411,644,063</b>	<b>190,409,761</b>	<b>190,409,761</b>	<b>(219,732,169)</b>
<b>Datos Informativos</b>						
1. Ingresos Derivados de Financiamientos con Fuente de Pago de Ingresos de Libre Disposición	-	-	-	-	-	-
2. Ingresos Derivados de Financiamientos con Fuente de Pago de Transferencias Federales Etiquetadas	-	-	-	-	-	-
3. Ingresos Derivados de Financiamientos	-	-	-	-	-	-





Segundo Informe de Cuenta Pública  
**COLEGIO DE BACHILLERES DEL ESTADO DE MORELOS**  
 Estado Analítico del Ejercicio del Presupuesto de Egresos  
 Clasificación por Objeto del Gasto (Capítulo y Concepto)  
 Del 1 de enero al 30 de junio de 2023  
 (Cifras en Pesos)



Concepto	Egresos					Subejercicio 6 = ( 3 - 4 )
	Aprobado	Ampliaciones/ (Reducciones)	Modificado	Devengado	Pagado	
	1	2	3 = ( 1 + 2 )	4	5	
<b>Servicios Personales</b>	<b>235,398,160</b>	-	<b>235,398,160</b>	<b>99,259,385</b>	<b>94,182,835</b>	<b>136,138,775</b>
Remuneraciones al Personal de Carácter Permanente	109,809,561	-	109,809,561	52,698,382	52,698,382	57,111,179
Remuneraciones al Personal de Carácter Transitorio	-	-	-	-	-	-
Remuneraciones Adicionales y Especiales	51,104,097	-	51,104,097	12,969,547	12,969,547	38,134,550
Seguridad Social	33,769,388	-	33,769,388	18,355,328	13,281,898	15,414,060
Otras Prestaciones Sociales y Económicas	37,065,114	-	37,065,114	13,939,790	13,936,670	23,125,324
Previsiones	-	-	-	-	-	-
Pago de Estímulos a Servidores Públicos	3,650,000	-	3,650,000	1,296,338	1,296,338	2,353,662
<b>Materiales y Suministros</b>	<b>13,854,000</b>	<b>381,015</b>	<b>14,235,015</b>	<b>2,246,034</b>	<b>2,229,469</b>	<b>11,988,981</b>
Materiales de Admón. Emisión de Doctos. y Artículos Oficiales	3,532,973	94,765	3,627,738	1,132,720	1,132,199	2,495,018
Alimentos y Utensilios	294,000	206,741	500,741	243,593	230,428	257,148
Materias Primas y Materiales de Producción y Comercialización	-	-	-	-	-	-
Materiales y Artículos de Construcción y de Reparación	4,080,153	58,573	4,138,726	239,503	238,244	3,899,223
Productos Químicos, Farmacéuticos y de Laboratorio	412,010	6,252	418,262	6,902	6,702	411,360
Combustibles, Lubrificantes y Aditivos	758,182	-	758,182	189,031	187,906	569,151
Vestuario, Blancos, Prendas de Protección y Artículos Deportivos	2,473,713	10,000	2,483,713	343,051	343,051	2,140,662
Materiales y Suministros Para Seguridad	-	-	-	-	-	-
Herramientas, Refacciones y Accesorios Menores	2,302,969	4,684	2,307,653	91,234	90,939	2,216,419
<b>Servicios Generales</b>	<b>24,118,460</b>	<b>927,486</b>	<b>25,045,946</b>	<b>8,083,604</b>	<b>7,771,191</b>	<b>16,962,342</b>
Servicios Básicos	3,199,230	149,072	3,348,302	1,290,845	1,290,736	2,057,457
Servicios de Arrendamiento	2,550,000	56,850	2,606,850	773,117	772,813	1,833,733
Servicios Profesionales, Científicos, Técnicos y Otros Servicios	3,870,500	110,000	3,980,500	1,256,397	1,256,397	2,724,103
Servicios Financieros, Bancarios y Comerciales	2,037,220	177,363	2,214,583	781,620	781,620	1,432,963
Servicios de Instalación, Reparación, Mantto. y Conservación	6,507,480	53,717	6,561,197	1,256,816	1,253,951	5,304,381
Servicios de Comunicación Social y Publicidad	-	-	-	-	-	-
Servicios de Traslado y Viáticos	991,530	77,414	1,068,944	389,538	380,527	679,406
Servicios Oficiales	670,000	226,520	896,520	253,234	205,466	643,286
Otros Servicios Generales	4,292,500	76,550	4,369,050	2,082,037	1,829,681	2,287,013
<b>Transferencias, Asignaciones, Subsidios y Otras Ayudas</b>	<b>130,941,310</b>	-	<b>130,941,310</b>	<b>61,345,933</b>	<b>61,345,933</b>	<b>69,595,377</b>
Transferencias Internas y Asignaciones al Sector Público	-	-	-	-	-	-
Transferencias al Resto del Sector Público	3,000,000	-	3,000,000	-	-	3,000,000
Subsidios y Subvenciones	-	-	-	-	-	-
Ayudas Sociales	-	-	-	-	-	-
Pensiones y Jubilaciones	127,941,310	-	127,941,310	61,345,933	61,345,933	66,595,377
Transferencias a Fideicomisos, Mandatos y Otros Análogos	-	-	-	-	-	-
Transferencias a la Seguridad Social	-	-	-	-	-	-
Donativos	-	-	-	-	-	-
Transferencias al Exterior	-	-	-	-	-	-
<b>Bienes Muebles, Inmuebles e Intangibles</b>	<b>1,830,000</b>	<b>193,632</b>	<b>2,023,632</b>	<b>1,203,281</b>	<b>1,203,281</b>	<b>820,351</b>
Mobiliario y Equipo de Administración	500,000	160,960	660,960	190,609	190,609	470,351
Mobiliario y Equipo Educativo y Recreativo	-	20,000	20,000	-	-	20,000
Equipo e Instrumental Médico y de Laboratorio	-	-	-	-	-	-
Vehículos y Equipo de Transporte	1,000,000	12,672	1,012,672	1,012,672	1,012,672	-
Equipo de Defensa y Seguridad	-	-	-	-	-	-
Maquinaria, Otros Equipos y Herramientas	-	-	-	-	-	-
Activos Biológicos	-	-	-	-	-	-
Bienes Inmuebles	-	-	-	-	-	-
Activos Intangibles	330,000	-	330,000	-	-	330,000
<b>Inversión Pública</b>	-	-	-	-	-	-
Obra Pública en Bienes de Dominio Público	-	-	-	-	-	-
Obra Pública en Bienes Propios	-	-	-	-	-	-
Proyectos Productivos y Acciones de Fomento	-	-	-	-	-	-
<b>Inversiones Financieras y Otras Provisiones</b>	-	-	-	-	-	-
Inversiones Para el Fomento de Actividades Productivas	-	-	-	-	-	-
Acciones y Participaciones de Capital	-	-	-	-	-	-
Compra de Títulos y Valores	-	-	-	-	-	-
Concesión de Préstamos	-	-	-	-	-	-
Inversiones en Fideicomisos, Mandatos y Otros Análogos	-	-	-	-	-	-
Otras Inversiones Financieras	-	-	-	-	-	-
Provisiones para Contingencias y Otras Erogaciones Especiales	-	-	-	-	-	-
<b>Participaciones y Aportaciones</b>	-	-	-	-	-	-
Participaciones	-	-	-	-	-	-
Aportaciones	-	-	-	-	-	-
Convénios	-	-	-	-	-	-
<b>Deuda Pública</b>	<b>4,000,000</b>	-	<b>4,000,000</b>	-	-	<b>4,000,000</b>
Amortización de la Deuda Pública	4,000,000	-	4,000,000	-	-	4,000,000
Intereses de la Deuda Pública	-	-	-	-	-	-
Comisiones de la Deuda Pública	-	-	-	-	-	-
Gastos de la Deuda Pública	-	-	-	-	-	-
Costo por Coberturas	-	-	-	-	-	-
Apoyos Financieros	-	-	-	-	-	-
Adeudos de Ejercicios Fiscales Anteriores (Adefas)	-	-	-	-	-	-
<b>Total del Gasto</b>	<b>410,141,930</b>	<b>1,502,133</b>	<b>411,644,063</b>	<b>172,138,237</b>	<b>166,732,709</b>	<b>239,505,826</b>





Segundo Informe de Cuenta Pública  
**COLEGIO DE BACHILLERES DEL ESTADO DE MORELOS**  
 Estado Analítico del Ejercicio del Presupuesto de Egresos Detallado - LDF  
 Clasificación por Objeto del Gasto (Capítulo y Concepto)  
 Del 1 de enero al 30 de junio de 2023  
 (Cifras en Pesos)



Concepto	Egresos					Subejercicio
	Aprobado	Ampliaciones / (Reducciones)	Modificado	Devengado	Pagado	
<b>Gasto No Etiquetado</b>	<b>294,941,620</b>	<b>1,502,133</b>	<b>296,443,753</b>	<b>119,821,792</b>	<b>117,083,101</b>	<b>176,621,961</b>
<b>Servicios Personales</b>	<b>128,499,080</b>	-	<b>128,499,080</b>	<b>48,126,152</b>	<b>45,716,439</b>	<b>80,372,928</b>
Remuneraciones al Personal de Carácter Permanente	54,904,780	-	54,904,780	20,758,998	20,758,998	34,145,782
Remuneraciones al Personal de Carácter Transitorio	-	-	-	-	-	-
Remuneraciones Adicionales y Especiales	33,552,049	-	33,552,049	8,181,375	8,181,375	25,370,674
Seguridad Social	17,069,694	-	17,069,694	8,141,236	5,734,643	8,928,458
Otras Prestaciones Sociales y Económicas	19,322,557	-	19,322,557	9,748,205	9,745,085	9,574,352
Previsiones	-	-	-	-	-	-
Pago de Estímulos a Servidores Públicos	3,650,000	-	3,650,000	1,296,338	1,296,338	2,353,662
<b>Materiales y Suministros</b>	<b>9,377,000</b>	<b>381,015</b>	<b>9,758,015</b>	<b>1,916,239</b>	<b>1,899,674</b>	<b>7,841,776</b>
Materiales de Admón., Emisión de Doctos. y Art. Oficiales	1,940,000	94,765	2,034,765	804,594	804,073	1,230,171
Alimentos y Utensilios	294,000	206,741	500,741	243,593	230,428	257,148
Materias Primas y Materiales de Prod. y Comercialización	-	-	-	-	-	-
Materiales y Artículos de Construcción y de Reparación	3,296,000	58,573	3,354,573	239,503	238,244	3,115,070
Productos Químicos, Farmacéuticos y de Laboratorio	282,000	6,252	288,252	6,902	6,702	281,350
Combustibles, Lubricantes y Aditivos	600,000	-	600,000	189,031	187,906	410,969
Vestuario, Blancos, Prendas de Protección y Art. Deportivos	1,870,000	10,000	1,880,000	343,051	343,051	1,536,949
Materiales y Suministros Para Seguridad	-	-	-	-	-	-
Herramientas, Refacciones y Accesorios Menores	1,095,000	4,684	1,099,684	89,565	89,270	1,010,119
<b>Servicios Generales</b>	<b>20,294,230</b>	<b>927,486</b>	<b>21,221,716</b>	<b>7,230,187</b>	<b>6,917,774</b>	<b>13,991,529</b>
Servicios Básicos	1,719,230	149,072	1,868,302	663,592	663,483	1,204,710
Servicios de Arrendamiento	2,340,000	56,850	2,396,850	679,585	679,281	1,717,265
Servicios Profesionales, Científicos, Técnicos y Otros Serv.	3,260,000	110,000	3,370,000	1,211,396	1,211,396	2,158,604
Servicios Financieros, Bancarios y Comerciales	1,636,000	177,363	1,813,363	781,620	781,620	1,031,743
Servicios de Instalación, Reparación, Mantto. y Conservación	5,555,000	53,717	5,608,717	1,169,185	1,166,320	4,439,532
Servicios de Comunicación Social y Publicidad	-	-	-	-	-	-
Servicios de Traslado y Viáticos	830,000	77,414	907,414	389,538	380,527	517,876
Servicios Oficiales	670,000	226,520	896,520	253,234	205,466	643,286
Otros Servicios Generales	4,284,000	76,550	4,360,550	2,082,037	1,829,681	2,278,513
<b>Transferencias, Asignaciones, Subsidios y Otras Ayudas</b>	<b>130,941,310</b>	-	<b>130,941,310</b>	<b>61,345,933</b>	<b>61,345,933</b>	<b>69,595,377</b>
Transferencias Internas y Asignaciones al Sector Público	-	-	-	-	-	-
Transferencias al Resto del Sector Público	3,000,000	-	3,000,000	-	-	3,000,000
Subsidios y Subvenciones	-	-	-	-	-	-
Ayudas Sociales	-	-	-	-	-	-
Pensiones y Jubilaciones	127,941,310	-	127,941,310	61,345,933	61,345,933	66,595,377
Transferencias a Fideicomisos, Mandatos y Otros Análogos	-	-	-	-	-	-
Transferencias a la Seguridad Social	-	-	-	-	-	-
Donativos	-	-	-	-	-	-
Transferencias al Exterior	-	-	-	-	-	-
<b>Bienes Muebles, Inmuebles e Intangibles</b>	<b>1,830,000</b>	<b>193,632</b>	<b>2,023,632</b>	<b>1,203,281</b>	<b>1,203,281</b>	<b>820,351</b>
Mobiliario y Equipo de Administración	500,000	160,960	660,960	190,609	190,609	470,351
Mobiliario y Equipo Educativo y Recreativo	-	20,000	20,000	-	-	20,000
Equipo e Instrumental Médico y de Laboratorio	-	-	-	-	-	-
Vehículos y Equipo de Transporte	1,000,000	12,672	1,012,672	1,012,672	1,012,672	-
Equipo de Defensa y Seguridad	-	-	-	-	-	-
Maquinaria, Otros Equipos y Herramientas	-	-	-	-	-	-
Activos Biológicos	-	-	-	-	-	-
Bienes Inmuebles	-	-	-	-	-	-
Activos Intangibles	330,000	-	330,000	-	-	330,000
<b>Inversión Pública</b>	-	-	-	-	-	-
Obra Pública en Bienes de Dominio Público	-	-	-	-	-	-
Obra Pública en Bienes Propios	-	-	-	-	-	-
Proyectos Productivos y Acciones de Fomento	-	-	-	-	-	-
<b>Inversiones Financieras y Otras Provisiones</b>	-	-	-	-	-	-
Inversiones Para el Fomento de Actividades Productivas	-	-	-	-	-	-
Acciones y Participaciones de Capital	-	-	-	-	-	-
Compra de Títulos y Valores	-	-	-	-	-	-
Concesión de Préstamos	-	-	-	-	-	-
Inversiones en Fideicomisos, Mandatos y Otros Análogos	-	-	-	-	-	-
Fideicomiso de Desastres Naturales (Informativo)	-	-	-	-	-	-
Otras Inversiones Financieras	-	-	-	-	-	-
Provisiones para Contingencias y Otras Erogaciones Especiales	-	-	-	-	-	-
<b>Participaciones y Aportaciones</b>	-	-	-	-	-	-
Participaciones	-	-	-	-	-	-
Aportaciones	-	-	-	-	-	-
Convenios	-	-	-	-	-	-
<b>Deuda Pública</b>	<b>4,000,000</b>	-	<b>4,000,000</b>	-	-	<b>4,000,000</b>
Amortización de la Deuda Pública	4,000,000	-	4,000,000	-	-	4,000,000
Intereses de la Deuda Pública	-	-	-	-	-	-
Comisiones de la Deuda Pública	-	-	-	-	-	-
Gastos de la Deuda Pública	-	-	-	-	-	-
Costo por Coberturas	-	-	-	-	-	-
Apoyos Financieros	-	-	-	-	-	-
Adeudos de Ejercicios Fiscales Anteriores (Adefas)	-	-	-	-	-	-





Segundo Informe de Cuenta Pública  
**COLEGIO DE BACHILLERES DEL ESTADO DE MORELOS**  
 Estado Analítico del Ejercicio del Presupuesto de Egresos Detallado - LDF  
 Clasificación por Objeto del Gasto (Capítulo y Concepto)  
 Del 1 de enero al 30 de junio de 2023  
 (Cifras en Pesos).



Concepto	Egresos					Subejercicio
	Aprobado	Ampliaciones / (Reducciones)	Modificado	Devengado	Pagado	
<b>Gasto Etiquetado</b>	<b>115,200,310</b>	-	<b>115,200,310</b>	<b>52,316,445</b>	<b>49,649,608</b>	<b>62,883,865</b>
<b>Servicios Personales</b>	<b>106,899,080</b>	-	<b>106,899,080</b>	<b>51,133,233</b>	<b>48,466,396</b>	<b>55,765,847</b>
Remuneraciones al Personal de Carácter Permanente	54,904,781	-	54,904,781	31,939,384	31,939,384	22,965,397
Remuneraciones al Personal de Carácter Transitorio	-	-	-	-	-	-
Remuneraciones Adicionales y Especiales	17,552,048	-	17,552,048	4,788,172	4,788,172	12,763,876
Seguridad Social	16,699,694	-	16,699,694	10,214,092	7,547,255	6,485,602
Otras Prestaciones Sociales y Económicas	17,742,557	-	17,742,557	4,191,585	4,191,585	13,550,972
Previsiones	-	-	-	-	-	-
Pago de Estímulos a Servidores Públicos	-	-	-	-	-	-
<b>Materiales y Suministros</b>	<b>4,477,000</b>	-	<b>4,477,000</b>	<b>329,795</b>	<b>329,795</b>	<b>4,147,205</b>
Materiales de Admón., Emisión de Doctos. y Art. Oficiales	1,592,973	-	1,592,973	328,126	328,126	1,264,847
Alimentos y Utensilios	-	-	-	-	-	-
Materias Primas y Materiales de Prod. y Comercialización	-	-	-	-	-	-
Materiales y Artículos de Construcción y de Reparación	784,153	-	784,153	-	-	784,153
Productos Químicos, Farmacéuticos y de Laboratorio	130,010	-	130,010	-	-	130,010
Combustibles, Lubricantes y Aditivos	158,182	-	158,182	-	-	158,182
Vestuario, Blancos, Prendas de Protección y Art. Deportivos	603,713	-	603,713	-	-	603,713
Materiales y Suministros Para Seguridad	-	-	-	-	-	-
Herramientas, Refacciones y Accesorios Menores	1,207,969	-	1,207,969	1,669	1,669	1,206,300
<b>Servicios Generales</b>	<b>3,824,230</b>	-	<b>3,824,230</b>	<b>853,417</b>	<b>853,417</b>	<b>2,970,813</b>
Servicios Básicos	1,480,000	-	1,480,000	627,253	627,253	852,747
Servicios de Arrendamiento	210,000	-	210,000	93,532	93,532	116,468
Servicios Profesionales, Científicos, Técnicos y Otros Serv.	610,500	-	610,500	45,001	45,001	565,499
Servicios Financieros, Bancarios y Comerciales	401,220	-	401,220	-	-	401,220
Servicios de Instalación, Reparación, Mantto. y Conservación	952,480	-	952,480	87,631	87,631	864,849
Servicios de Comunicación Social y Publicidad	-	-	-	-	-	-
Servicios de Traslado y Viáticos	161,530	-	161,530	-	-	161,530
Servicios Oficiales	-	-	-	-	-	-
Otros Servicios Generales	8,500	-	8,500	-	-	8,500
<b>Transferencias, Asignaciones, Subsidios y Otras Ayudas</b>	-	-	-	-	-	-
Transferencias Internas y Asignaciones al Sector Público	-	-	-	-	-	-
Transferencias al Resto del Sector Público	-	-	-	-	-	-
Subsidios y Subvenciones	-	-	-	-	-	-
Ayudas Sociales	-	-	-	-	-	-
Peniones y Jubilaciones	-	-	-	-	-	-
Transferencias a Fideicomisos, Mandatos y Otros Análogos	-	-	-	-	-	-
Transferencias a la Seguridad Social	-	-	-	-	-	-
Donativos	-	-	-	-	-	-
Transferencias al Exterior	-	-	-	-	-	-
<b>Bienes Muebles, Inmuebles e Intangibles</b>	-	-	-	-	-	-
Mobiliario y Equipo de Administración	-	-	-	-	-	-
Mobiliario y Equipo Educativo y Recreativo	-	-	-	-	-	-
Equipo e Instrumental Médico y de Laboratorio	-	-	-	-	-	-
Vehículos y Equipo de Transporte	-	-	-	-	-	-
Equipo de Defensa y Seguridad	-	-	-	-	-	-
Maquinaria, Otros Equipos y Herramientas	-	-	-	-	-	-
Activos Biológicos	-	-	-	-	-	-
Bienes Inmuebles	-	-	-	-	-	-
Activos Intangibles	-	-	-	-	-	-
<b>Inversión Pública</b>	-	-	-	-	-	-
Obra Pública en Bienes de Dominio Público	-	-	-	-	-	-
Obra Pública en Bienes Propios	-	-	-	-	-	-
Proyectos Productivos y Acciones de Fomento	-	-	-	-	-	-
<b>Inversiones Financieras y Otras Provisiones</b>	-	-	-	-	-	-
Inversiones Para el Fomento de Actividades Productivas	-	-	-	-	-	-
Acciones y Participaciones de Capital	-	-	-	-	-	-
Compra de Títulos y Valores	-	-	-	-	-	-
Concesión de Préstamos	-	-	-	-	-	-
Inversiones en Fideicomisos, Mandatos y Otros Análogos	-	-	-	-	-	-
Fideicomiso de Desastres Naturales (Informativo)	-	-	-	-	-	-
Otras Inversiones Financieras	-	-	-	-	-	-
Provisiones para Contingencias y Otras Erogaciones Especiales	-	-	-	-	-	-
<b>Participaciones y Aportaciones</b>	-	-	-	-	-	-
Participaciones	-	-	-	-	-	-
Aportaciones	-	-	-	-	-	-
Convenios	-	-	-	-	-	-
<b>Deuda Pública</b>	-	-	-	-	-	-
Amortización de la Deuda Pública	-	-	-	-	-	-
Intereses de la Deuda Pública	-	-	-	-	-	-
Comisiones de la Deuda Pública	-	-	-	-	-	-
Gastos de la Deuda Pública	-	-	-	-	-	-
Costo por Coberturas	-	-	-	-	-	-
Apoyos Financieros	-	-	-	-	-	-
Adeudos de Ejercicios Fiscales Anteriores (Adefas)	-	-	-	-	-	-
<b>Total de Egresos</b>	<b>410,141,930</b>	<b>1,502,133</b>	<b>411,644,063</b>	<b>172,138,237</b>	<b>166,732,709</b>	<b>239,505,826</b>





**Segundo Informe de Cuenta Pública**  
**COLEGIO DE BACHILLERES DEL ESTADO DE MORELOS**  
**Estado Analítico del Ejercicio del Presupuesto de Egresos**  
**Clasificación Administrativa**  
**Del 1 de enero al 30 de junio de 2023**  
**(Cifras en Pesos)**



Concepto	Egresos					Subejercicio
	Aprobado	Ampliaciones/ (Reducciones)	Modificado	Devengado	Pagado	
	1	2	3 = (1 + 2)	4	5	
Jefatura de la Oficina de la Gobernatura del Estado	-	-	-	-	-	-
Secretaría de Gobierno	-	-	-	-	-	-
Secretaría de Hacienda	-	-	-	-	-	-
Secretaría de Desarrollo Económico y del Trabajo	-	-	-	-	-	-
Secretaría de Desarrollo Agropecuario	-	-	-	-	-	-
Secretaría de Obras Públicas	-	-	-	-	-	-
Secretaría de Educación	-	-	-	-	-	-
Secretaría de Salud	-	-	-	-	-	-
Secretaría de Administración	-	-	-	-	-	-
Secretaría de la Contraloría	-	-	-	-	-	-
Secretaría de Turismo y Cultura	-	-	-	-	-	-
Secretaría de Desarrollo Social	-	-	-	-	-	-
Secretaría de Desarrollo Sustentable	-	-	-	-	-	-
Secretaría de Movilidad y Transporte	-	-	-	-	-	-
Comisión Estatal de Seguridad Pública	-	-	-	-	-	-
Consejería Jurídica	-	-	-	-	-	-
Gastos Institucionales	-	-	-	-	-	-
<b>Total del Gasto</b>	-	-	-	-	-	-

**COLEGIO DE BACHILLERES DEL ESTADO DE MORELOS**  
**Estado Analítico del Ejercicio del Presupuesto de Egresos**  
**Clasificación Administrativa**  
**Del 1 de enero al 30 de junio de 2023**

Concepto	Egresos					Subejercicio
	Aprobado	Ampliaciones/ (Reducciones)	Modificado	Devengado	Pagado	
	1	2	3 = (1 + 2)	4	5	
Poder Ejecutivo	-	-	-	-	-	-
Poder Legislativo	-	-	-	-	-	-
Poder Judicial	-	-	-	-	-	-
Organismos Autónomos	-	-	-	-	-	-
Poder Ejecutivo de los Municipios	-	-	-	-	-	-
<b>Total del Gasto</b>	-	-	-	-	-	-

**Sector Paraestatal del Gobierno del Estado de Morelos**  
**Estado Analítico del Ejercicio del Presupuesto de Egresos**  
**Clasificación Administrativa**  
**Del 1 de enero al 30 de junio de 2023**

Concepto	Egresos					Subejercicio
	Aprobado	Ampliaciones/ (Reducciones)	Modificado	Devengado	Pagado	
	1	2	3 = (1 + 2)	4	5	
Entidades Paraestatales y Fideicomisos No Empresariales y No Financieros	410,141,930	1,502,133	411,644,063	172,138,237	166,732,709	239,505,826
Instituciones Públicas de la Seguridad Social	-	-	-	-	-	-
Entidades Paraestatales Empresariales No Financieras con Participación Estatal Mayoritaria	-	-	-	-	-	-
Fideicomisos Empresariales No Financieros con Participación Estatal Mayoritaria	-	-	-	-	-	-
Entidades Paraestatales Empresariales Financieras Monetarias con Participación Estatal Mayoritaria	-	-	-	-	-	-
Entidades Paraestatales Empresariales Financieras No Monetarias con Participación Estatal Mayoritaria	-	-	-	-	-	-
Fideicomisos Financieros Públicos con Participación Estatal Mayoritaria	-	-	-	-	-	-
<b>Total del Gasto</b>	<b>410,141,930</b>	<b>1,502,133</b>	<b>411,644,063</b>	<b>172,138,237</b>	<b>166,732,709</b>	<b>239,505,826</b>





**Segundo Informe de Cuenta Pública**  
**COLEGIO DE BACHILLERES DEL ESTADO DE MORELOS**  
**Estado Analítico del Ejercicio del Presupuesto de Egresos Detallado - LDF**  
**Clasificación Administrativa**  
**Del 1 de enero al 30 de junio de 2023**  
**(Cifras en Pesos)**



Concepto	Egresos					Subejercicio
	Aprobado	Ampliaciones/ (Reducciones)	Modificado	Devengado	Pagado	
<b>Gasto No Etiquetado</b>	<b>294,941,620</b>	<b>1,502,133</b>	<b>296,443,753</b>	<b>119,821,792</b>	<b>117,083,101</b>	<b>176,621,961</b>
Jefatura de la Oficina de la Gobernatura del Estado	-	-	-	-	-	-
Secretaría de Gobierno	-	-	-	-	-	-
Secretaría de Hacienda	-	-	-	-	-	-
Secretaría de Desarrollo Económico y del Trabajo	-	-	-	-	-	-
Secretaría de Desarrollo Agropecuario	-	-	-	-	-	-
Secretaría de Obras Públicas	-	-	-	-	-	-
Secretaría de Educación	-	-	-	-	-	-
Secretaría de Salud	-	-	-	-	-	-
Secretaría de Administración	-	-	-	-	-	-
Secretaría de la Contraloría	-	-	-	-	-	-
Secretaría de Turismo y Cultura	-	-	-	-	-	-
Secretaría de Desarrollo Social	-	-	-	-	-	-
Secretaría de Desarrollo Sustentable	-	-	-	-	-	-
Secretaría de Movilidad y Transporte	-	-	-	-	-	-
Comisión Estatal de Seguridad Pública	-	-	-	-	-	-
Consejería Jurídica	-	-	-	-	-	-
Gastos Institucionales	-	-	-	-	-	-
Poder Legislativo	-	-	-	-	-	-
Poder Judicial	-	-	-	-	-	-
Organismos Autónomos	-	-	-	-	-	-
Entidades Paraestatales y Fideicomisos No Empresariales y No Financieros	294,941,620	1,502,133	296,443,753	119,821,792	117,083,101	176,621,961
Entidades Paraestatales Empresariales No Financieras con Participación Estatal Mayoritaria	-	-	-	-	-	-
Poder Ejecutivo de los Municipios	-	-	-	-	-	-
<b>Gasto Etiquetado</b>	<b>115,200,310</b>	<b>-</b>	<b>115,200,310</b>	<b>52,316,445</b>	<b>49,649,608</b>	<b>62,883,865</b>
Jefatura de la Oficina de la Gobernatura del Estado	-	-	-	-	-	-
Secretaría de Gobierno	-	-	-	-	-	-
Secretaría de Hacienda	-	-	-	-	-	-
Secretaría de Desarrollo Económico y del Trabajo	-	-	-	-	-	-
Secretaría de Desarrollo Agropecuario	-	-	-	-	-	-
Secretaría de Obras Públicas	-	-	-	-	-	-
Secretaría de Educación	-	-	-	-	-	-
Secretaría de Salud	-	-	-	-	-	-
Secretaría de Administración	-	-	-	-	-	-
Secretaría de la Contraloría	-	-	-	-	-	-
Secretaría de Turismo y Cultura	-	-	-	-	-	-
Secretaría de Desarrollo Social	-	-	-	-	-	-
Secretaría de Desarrollo Sustentable	-	-	-	-	-	-
Secretaría de Movilidad y Transporte	-	-	-	-	-	-
Comisión Estatal de Seguridad Pública	-	-	-	-	-	-
Consejería Jurídica	-	-	-	-	-	-
Gastos Institucionales	-	-	-	-	-	-
Poder Legislativo	-	-	-	-	-	-
Poder Judicial	-	-	-	-	-	-
Organismos Autónomos	-	-	-	-	-	-
Entidades Paraestatales y Fideicomisos No Empresariales y No Financieros	115,200,310	-	115,200,310	52,316,445	49,649,608	62,883,865
Entidades Paraestatales Empresariales No Financieras con Participación Estatal Mayoritaria	-	-	-	-	-	-
Poder Ejecutivo de los Municipios	-	-	-	-	-	-
<b>Total de Egresos</b>	<b>410,141,930</b>	<b>1,502,133</b>	<b>411,644,063</b>	<b>172,138,237</b>	<b>166,732,709</b>	<b>239,505,826</b>



Segundo Informe de Cuenta Pública  
**COLEGIO DE BACHILLERES DEL ESTADO DE MORELOS**  
 Estado Analítico del Ejercicio del Presupuesto de Egresos  
 Clasificación Funcional (Finalidad y Función)  
 Del 1 de enero al 30 de junio de 2023  
 (Cifras en Pesos)



Concepto	Egresos					Subejercicio 6 = ( 3 - 4 )
	Aprobado	Ampliaciones/ (Reducciones)	Modificado	Devengado	Pagado	
	1	2	3 = ( 1 + 2 )	4	5	
<b>Gobierno</b>	-	-	-	-	-	-
Legislación	-	-	-	-	-	-
Justicia	-	-	-	-	-	-
Coordinación de la Política de Gobierno	-	-	-	-	-	-
Relaciones Exteriores	-	-	-	-	-	-
Asuntos Financieros y Hacendarios	-	-	-	-	-	-
Seguridad Nacional	-	-	-	-	-	-
Asuntos de Orden Público y de Seguridad Interior	-	-	-	-	-	-
Otros Servicios Generales	-	-	-	-	-	-
<b>Desarrollo Social</b>	<b>410,141,930</b>	<b>1,502,133</b>	<b>411,644,063</b>	<b>172,138,237</b>	<b>166,732,709</b>	<b>239,505,826</b>
Protección Ambiental	-	-	-	-	-	-
Vivienda y Servicios a la Comunidad	-	-	-	-	-	-
Salud	-	-	-	-	-	-
Recreación, Cultura y Otras Manifestaciones Sociales	-	-	-	-	-	-
Educación	410,141,930	1,502,133	411,644,063	172,138,237	166,732,709	239,505,826
Protección Social	-	-	-	-	-	-
Otros Asuntos Sociales	-	-	-	-	-	-
<b>Desarrollo Económico</b>	-	-	-	-	-	-
Asuntos Económicos, Comerciales y Laborales en General	-	-	-	-	-	-
Agropecuaria, Silvicultura, Pesca y Caza	-	-	-	-	-	-
Combustibles y Energía	-	-	-	-	-	-
Minería, Manufacturas y Construcción	-	-	-	-	-	-
Transporte	-	-	-	-	-	-
Comunicaciones	-	-	-	-	-	-
Turismo	-	-	-	-	-	-
Ciencia, Tecnología e Innovación	-	-	-	-	-	-
Otras Industrias y Otros Asuntos Económicos	-	-	-	-	-	-
<b>Otras no Clasificadas en Funciones Anteriores</b>	-	-	-	-	-	-
Transacciones de la Deuda Pública / Costo Financiero de la Deuda	-	-	-	-	-	-
Transferencias, Participaciones y Aportaciones entre Diferentes Niveles y Órdenes de Gobierno	-	-	-	-	-	-
Saneamiento del Sistema Financiero	-	-	-	-	-	-
Adeudos de Ejercicios Fiscales Anteriores	-	-	-	-	-	-
<b>Total del Gasto</b>	<b>410,141,930</b>	<b>1,502,133</b>	<b>411,644,063</b>	<b>172,138,237</b>	<b>166,732,709</b>	<b>239,505,826</b>





Colegio de Bachilleres  
del Estado de Morelos

Segundo Informe de Cuenta Pública  
COLEGIO DE BACHILLERES DEL ESTADO DE MORELOS  
Estado Analítico del Ejercicio del Presupuesto de Egresos Detallado - LDF  
Clasificación Funcional (Finalidad y Función)  
Del 1 de enero al 30 de junio de 2023  
(Cifras en Pesos)



Concepto	Egresos					Subejercicio
	Aprobado	Ampliaciones/ (Reducciones)	Modificado	Devengado	Pagado	
<b>Gasto No Etiquetado</b>	<b>294,941,620</b>	<b>1,502,133</b>	<b>296,443,753</b>	<b>119,821,792</b>	<b>117,083,101</b>	<b>176,621,961</b>
<i>Gobierno</i>	-	-	-	-	-	-
Legislación	-	-	-	-	-	-
Justicia	-	-	-	-	-	-
Coordinación de la Política de Gobierno	-	-	-	-	-	-
Relaciones Exteriores	-	-	-	-	-	-
Asuntos Financieros y Hacendarios	-	-	-	-	-	-
Seguridad Nacional	-	-	-	-	-	-
Asuntos de Orden Público y de Seguridad Interior	-	-	-	-	-	-
Otros Servicios Generales	-	-	-	-	-	-
<i>Desarrollo Social</i>	<b>294,941,620</b>	<b>1,502,133</b>	<b>296,443,753</b>	<b>119,821,792</b>	<b>117,083,101</b>	<b>176,621,961</b>
Protección Ambiental	-	-	-	-	-	-
Vivienda y Servicios a la Comunidad	-	-	-	-	-	-
Salud	-	-	-	-	-	-
Recreación, Cultura y Otras Manifestaciones Sociales	-	-	-	-	-	-
Educación	294,941,620	1,502,133	296,443,753	119,821,792	117,083,101	176,621,961
Protección Social	-	-	-	-	-	-
Otros Asuntos Sociales	-	-	-	-	-	-
<i>Desarrollo Económico</i>	-	-	-	-	-	-
Asuntos Económicos, Comerciales y Laborales en Gral.	-	-	-	-	-	-
Agropecuaria, Silvicultura, Pesca y Caza	-	-	-	-	-	-
Combustibles y Energía	-	-	-	-	-	-
Minería, Manufacturas y Construcción	-	-	-	-	-	-
Transporte	-	-	-	-	-	-
Comunicaciones	-	-	-	-	-	-
Turismo	-	-	-	-	-	-
Ciencia, Tecnología e Innovación	-	-	-	-	-	-
Otras Industrias y Otros Asuntos Económicos	-	-	-	-	-	-
<i>Otras no Clasificadas en Funciones Anteriores</i>	-	-	-	-	-	-
Transacciones de la Deuda Pública / Costo Financiero de la Deuda	-	-	-	-	-	-
Transferencias, Participaciones y Aportaciones entre Diferentes Niveles y Ordenes de Gobierno	-	-	-	-	-	-
Saneamiento del Sistema Financiero	-	-	-	-	-	-
Adeudos de Ejercicios Fiscales Anteriores	-	-	-	-	-	-
<b>Gasto Etiquetado</b>	<b>115,200,310</b>	-	<b>115,200,310</b>	<b>52,316,445</b>	<b>49,649,608</b>	<b>62,883,865</b>
<i>Gobierno</i>	-	-	-	-	-	-
Legislación	-	-	-	-	-	-
Justicia	-	-	-	-	-	-
Coordinación de la Política de Gobierno	-	-	-	-	-	-
Relaciones Exteriores	-	-	-	-	-	-
Asuntos Financieros y Hacendarios	-	-	-	-	-	-
Seguridad Nacional	-	-	-	-	-	-
Asuntos de Orden Público y de Seguridad Interior	-	-	-	-	-	-
Otros Servicios Generales	-	-	-	-	-	-
<i>Desarrollo Social</i>	<b>115,200,310</b>	-	<b>115,200,310</b>	<b>52,316,445</b>	<b>49,649,608</b>	<b>62,883,865</b>
Protección Ambiental	-	-	-	-	-	-
Vivienda y Servicios a la Comunidad	-	-	-	-	-	-
Salud	-	-	-	-	-	-
Recreación, Cultura y Otras Manifestaciones Sociales	-	-	-	-	-	-
Educación	115,200,310	-	115,200,310	52,316,445	49,649,608	62,883,865
Protección Social	-	-	-	-	-	-
Otros Asuntos Sociales	-	-	-	-	-	-
<i>Desarrollo Económico</i>	-	-	-	-	-	-
Asuntos Económicos, Comerciales y Laborales en Gral.	-	-	-	-	-	-
Agropecuaria, Silvicultura, Pesca y Caza	-	-	-	-	-	-
Combustibles y Energía	-	-	-	-	-	-
Minería, Manufacturas y Construcción	-	-	-	-	-	-
Transporte	-	-	-	-	-	-
Comunicaciones	-	-	-	-	-	-
Turismo	-	-	-	-	-	-
Ciencia, Tecnología e Innovación	-	-	-	-	-	-
Otras Industrias y Otros Asuntos Económicos	-	-	-	-	-	-
<i>Otras no Clasificadas en Funciones Anteriores</i>	-	-	-	-	-	-
Transacciones de la Deuda Pública / Costo Financiero de la Deuda	-	-	-	-	-	-
Transferencias, Participaciones y Aportaciones entre Diferentes Niveles y Ordenes de Gobierno	-	-	-	-	-	-
Saneamiento del Sistema Financiero	-	-	-	-	-	-
Adeudos de Ejercicios Fiscales Anteriores	-	-	-	-	-	-
<b>Total del Egresos</b>	<b>410,141,930</b>	<b>1,502,133</b>	<b>411,644,063</b>	<b>172,138,237</b>	<b>166,732,709</b>	<b>239,505,826</b>



**Segundo Informe de Cuenta Pública**  
**COLEGIO DE BACHILLERES DEL ESTADO DE MORELOS**  
 Estado Analítico del Ejercicio del Presupuesto de Egresos Detallado - LDF  
 Clasificación de Servicios Personales por Categoría  
 Del 1 de enero al 30 de junio de 2023  
 (Cifras en Pesos)



Concepto	Egresos					Subejercicio
	Aprobado	Ampliaciones/ (Reducciones)	Modificado	Devengado	Pagado	
<b>Gasto No Etiquetado</b>	128,499,080	-	128,499,080	48,126,152	45,716,439	80,372,928
<i>Personal Administrativo y de Servicio Público</i>	128,499,080	-	128,499,080	48,126,152	45,716,439	80,372,928
<i>Magisterio</i>	-	-	-	-	-	-
<i>Servicios de Salud</i>	-	-	-	-	-	-
<i>Personal Administrativo</i>	-	-	-	-	-	-
<i>Personal Médico, Paramédico y afín</i>	-	-	-	-	-	-
<i>Seguridad Pública</i>	-	-	-	-	-	-
<i>Gastos Asociados a la Implementación de Nuevas Leyes Fed. o Reformas a las Mismas</i>	-	-	-	-	-	-
<i>Nombre del Programa o Ley 1</i>	-	-	-	-	-	-
<i>Nombre del Programa o Ley 2</i>	-	-	-	-	-	-
<i>Sentencias Laborales Definitivas</i>	-	-	-	-	-	-
<b>Gasto Etiquetado</b>	106,899,080	-	106,899,080	51,133,233	48,466,396	55,765,847
<i>Personal Administrativo y de Servicio Público</i>	106,899,080	-	106,899,080	51,133,233	48,466,396	55,765,847
<i>Magisterio</i>	-	-	-	-	-	-
<i>Servicios de Salud</i>	-	-	-	-	-	-
<i>Personal Administrativo</i>	-	-	-	-	-	-
<i>Personal Médico, Paramédico y afín</i>	-	-	-	-	-	-
<i>Seguridad Pública</i>	-	-	-	-	-	-
<i>Gastos Asociados a la Implementación de Nuevas Leyes Fed. o Reformas a las Mismas</i>	-	-	-	-	-	-
<i>Nombre del Programa o Ley 1</i>	-	-	-	-	-	-
<i>Nombre del Programa o Ley 2</i>	-	-	-	-	-	-
<i>Sentencias Laborales Definitivas</i>	-	-	-	-	-	-
<b>Total del Gasto en Servicios Personales</b>	235,398,160	-	235,398,160	99,259,385	94,182,835	136,138,775





Segundo Informe de Cuenta Pública  
**COLEGIO DE BACHILLERES DEL ESTADO DE MORELOS**  
 Estado Analítico del Ejercicio del Presupuesto de Egresos  
 Clasificación Económica (por Tipo de Gasto)  
 Del 1 de enero al 30 de junio de 2023  
 (Cifras en Pesos)



Concepto	Egresos					Subejercicio 6 = ( 3 - 4 )
	Aprobado 1	Ampliaciones/ (Reducciones) 2	Modificado 3 = ( 1 + 2 )	Devengado 4	Pagado 5	
Gasto Corriente	273,370,620	1,308,501	274,679,121	109,589,023	104,183,495	165,090,098
Gasto de Capital	1,830,000	193,632	2,023,632	1,203,281	1,203,281	820,351
Amortización de la Deuda y Disminución de Pasivos	4,000,000	-	4,000,000	-	-	4,000,000
Pensiones y Jubilaciones	130,941,310	-	130,941,310	61,345,933	61,345,933	69,595,377
Participaciones	-	-	-	-	-	-
<b>Total del Gasto</b>	<b>410,141,930</b>	<b>1,502,133</b>	<b>411,644,063</b>	<b>172,138,237</b>	<b>166,732,709</b>	<b>239,505,826</b>







Segundo Informe de Cuenta Pública  
**COLEGIO DE BACHILLERES DEL ESTADO DE MORELOS**  
 Intereses de la Deuda  
 Del 1 de enero al 30 de junio de 2023  
 (Cifras en Pesos)



Identificación de Crédito o Instrumento	Créditos Bancarios	Devengado	Pagado
<b>NO APLICA</b>			
<b>Total de Intereses de Créditos Bancarios</b>	-	-	-
<b>Otros Instrumentos de Deuda</b>			
<b>Total de Intereses de Otros Instrumentos de Deuda</b>			
<b>TOTAL</b>			



Colegio de Bachilleres  
del Estado de Morelos

## COLEGIO DE BACHILLERES DEL ESTADO DE MORELOS

FLUJO DE FONDOS

DEL 1 DE ENERO AL 30 DE JUNIO DEL 2023

(PESOS)



INDICE	NOMBRE	ESTIMADO/APROBADO	DEVENGADO	RECAUDADO/PAGADO
Servicios Personales	COG	235,398,160.00	99,259,385.00	94,182,835.00
Materiales y Suministros	COG	13,854,000.00	2,246,034.00	2,229,469.00
Servicios Generales	COG	24,118,460.00	8,083,604.00	7,771,191.00
Transferencias, Asignaciones, Subsidios y Otras	COG	130,941,310.00	61,345,933.00	61,345,933.00
Bienes Muebles, Inmuebles e Intangibles	COG	1,830,000.00	1,203,281.00	1,203,281.00
Inversión Pública	COG	-	-	-
Inversión Financiera y Otras Provisiones	COG	-	-	-
Participaciones y Aportaciones	COG	-	-	-
Deuda Pública	COG	4,000,000.00	-	-
<b>Total</b>		<b>410,141,930.00</b>	<b>172,138,237.00</b>	<b>166,732,709.00</b>

ELABORÓ

C.P. MARIA DEL ROSARIO ZAGAL RODRIGUEZ  
JEFA DEL DEPARTAMENTO DE CONTABILIDAD Y

REVISÓ

LIC. ROGELIO MAURICE CASTILLO LEDOUX  
DIRECTOR ADMINISTRATIVO

AUTORIZÓ

MTRA. KARLA ALINE HERRERA ALONSO  
DIRECTORA GENERAL





Colegio de Bachilleres  
del Estado de Morelos

# Información Programática

SEGUNDO INFORME DE CUENTA PÚBLICA |  
COLEGIO DE BACHILLERES DEL ESTADO DE MORELOS | 2023  
ENERO - JUNIO |



Segundo Informe de Cuenta Pública  
**COLEGIO DE BACHILLERES DEL ESTADO DE MORELOS**  
 Gasto por Categoría Programática  
 Del 1 de enero al 30 de junio de 2023  
 (Cifras en Pesos)



Concepto	Egresos					Subejercicio
	Aprobado	Ampliaciones/ (Reducciones)	Modificado	Devengado	Pagado	
	1	2	3 = (1 + 2)	4	5	6 = (3 - 4)
<b>Programas</b>						
<b>Subsidios: Sector Social y Privado o Ent. Federativas y Municipios</b>						
Sujetos a Reglas de Operación	-	-	-	-	-	-
Otros Subsidios	-	-	-	-	-	-
<b>Desempeño de las Funciones</b>	410,141,930	1,502,133	411,644,063	172,138,237	166,732,709	239,505,826
Prestación de Servicios Públicos	410,141,930	1,502,133	411,644,063	172,138,237	166,732,709	239,505,826
Provisión de Bienes Públicos	-	-	-	-	-	-
Planeación, Seguimiento y Evaluación de Políticas Públicas	-	-	-	-	-	-
Promoción y Fomento	-	-	-	-	-	-
Regulación y Supervisión	-	-	-	-	-	-
Funciones de las Fuerzas Armadas (Únicamente Gobierno Federal)	-	-	-	-	-	-
Específicos	-	-	-	-	-	-
Proyectos de Inversión	-	-	-	-	-	-
<b>Administrativos y de Apoyo</b>	-	-	-	-	-	-
Apoyo al Proceso Presupuestario y para Mejorar la Eficiencia Institucional	-	-	-	-	-	-
Apoyo a la Función Pública y al Mejoramiento de la Gestión	-	-	-	-	-	-
Operaciones Ajenas	-	-	-	-	-	-
<b>Compromisos</b>	-	-	-	-	-	-
Obligaciones de Cumplimiento de Resolución Jurisdiccional	-	-	-	-	-	-
Desastres Naturales	-	-	-	-	-	-
<b>Obligaciones</b>	-	-	-	-	-	-
Penensiones y Jubilaciones	-	-	-	-	-	-
Aportaciones a la Seguridad Social	-	-	-	-	-	-
Aportaciones a Fondos de Estabilización	-	-	-	-	-	-
Aportaciones a Fondos de Inversión y Reestructura de Pensiones	-	-	-	-	-	-
<b>Programas de Gasto Federalizado (Gobierno Federal)</b>	-	-	-	-	-	-
Gasto Federalizado	-	-	-	-	-	-
<b>Participaciones a Entidades Federativas y Municipios</b>	-	-	-	-	-	-
Costo financiero, deuda o apoyos a deudores y ahorradores de la banca	-	-	-	-	-	-
Adeudos de ejercicios fiscales anteriores	-	-	-	-	-	-
<b>Total del Gasto</b>	<b>410,141,930</b>	<b>1,502,133</b>	<b>411,644,063</b>	<b>172,138,237</b>	<b>166,732,709</b>	<b>239,505,826</b>





Segundo Informe de Cuenta Pública  
**COLEGIO DE BACHILLERES DEL ESTADO DE MORELOS**  
 Indicadores de Postura Fiscal  
 Del 1 de enero al 30 de junio de 2023  
 (Cifras en Pesos)



Concepto	Estimado/Aprobado	Devengado	Recaudado/Pagado
<b>I. Ingresos Presupuestarios</b>	<b>410,141,930</b>	<b>190,409,761</b>	<b>190,409,761</b>
1. Ingresos del Gobierno de la Entidad Federativa	-	-	-
2. Ingresos del Sector Paraestatal	410,141,930	190,409,761	190,409,761
<b>II. Egresos Presupuestarios</b>	<b>406,141,930</b>	<b>172,138,237</b>	<b>166,732,709</b>
3. Egresos del Gobierno de la Entidad Federativa	-	-	-
4. Egresos del Sector Paraestatal	406,141,930	172,138,237	166,732,709
<b>III. Balance Presupuestario (Superávit o Déficit) (III= I - II)</b>	<b>4,000,000</b>	<b>18,271,524</b>	<b>23,677,052</b>

Concepto	Estimado/Aprobado	Devengado	Recaudado/Pagado
<b>III. Balance presupuestario (Superávit o Déficit)</b>	<b>4,000,000</b>	<b>18,271,524</b>	<b>23,677,052</b>
<b>IV. Intereses, Comisiones y Gastos de la Deuda</b>	<b>-</b>	<b>-</b>	<b>-</b>
<b>V. Balance Primario (Superávit o Déficit) (V= III + IV)</b>	<b>4,000,000</b>	<b>18,271,524</b>	<b>23,677,052</b>

Concepto	Estimado/Aprobado	Devengado	Recaudado/Pagado
<b>A. Financiamiento</b>	<b>-</b>	<b>-</b>	<b>-</b>
<b>B. Amortización de la deuda</b>	<b>4,000,000</b>	<b>-</b>	<b>-</b>
<b>C. Financiamiento Neto</b>	<b>(4,000,000)</b>	<b>-</b>	<b>-</b>

**PROGRAMAS Y PROYECTOS DE INVERSIÓN**  
**CUENTA PÚBLICA 2DO TRIMESTRE 2023**

“Este Ente no cuenta con Programas y Proyectos de Inversión a la Fecha del 1 de Enero al 30 de Junio de 2023”.

ELABORÓ



C.P. MARIA DEL  
ROSARIO ZAGAL  
RODRIGUEZ  
JEFE DEPTO. DE  
CONTABILIDAD Y  
NÓMINAS

REVISÓ



C.P. VERÓNICA  
YAZMÍN RODRIGUEZ  
URIBE  
SUBDIRECTORA  
FINANCIERA

VALIDÓ



LIC. ROGELIO  
MAURICE CASTILLO  
LEDOUX  
DIRECTOR  
ADMINISTRATIVO

Vo. Bo.



MTRA. KARLA ALINE  
HERRERA ALONSO  
DIRECTORA  
GENERAL





COLEGIO DE BACHILLERES DEL ESTADO DE MORELOS  
INDICADORES DE RESULTADOS

PERIODO: 01 DE ENERO AL 30 DE JUNIO DE 2023

Nivel	Objetivo (Programa Educativo)	Número de Unidades	Definición de Unidad	Medida de Evaluación	Unidad de Medida	Tipo de Generación (Semestral o Anual) y Frecuencia de Medición	Enero	Marzo	Programación de metas (Enero-Junio 2023)		Avance (Enero-Junio)		Estado		
									100%	100%	11,286.0	11.8%			
Fin	El Contribuir a la cobertura educativa con equidad y calidad en los servicios educativos de los niveles Bachillerato del Estado de Básico, Medio Superior y Posgrado Superior del Colegio de Morelos.		Mide la proporción de alumnos atendidos entre el total de la población objetivo (jóvenes en edad de cursar el bachillerato entre 15 y 17 años)	(Matrícula total al inicio del ciclo escolar en COBAEM) / (Población total en la Entidad Federativa en el rango de edad de 15 a 17 años) * 100	Porcentaje	Estratégico-Eficacia-Ascendente-Anual	10.68%	10.69%	100.0%	100.0%	11,286.0	11.8%	Sin avance programado		
Propósito	Los alumnos del Colegio de Bachilleres del Estado de Morelos, sanduyen su Educación Media Superior	Eficiencia terminal de los planteles y módulos EMSAD del Colegio de Bachilleres del Estado de Morelos	Mide la proporción de alumnos egresados de la generación 2022-2023 con relación al total de alumnos que ingresaron en 2020-2021	(Número de alumnos egresados de la generación 2022-2023/ Total de alumnos que ingresaron en 2020-2021)*100	Porcentaje	Estratégico-Eficacia-Ascendente-Anual	66.74	66.73	100.0%	100.0%	0.0	0.0%	Sin avance programado		
		Eficiencia terminal de mujeres	Mide la proporción de mujeres egresadas de la generación N con relación al total de mujeres que ingresaron de esa misma generación	(Número de mujeres egresadas de la generación 2022-2023/ Total de mujeres que ingresaron en 2020-2021)*100	Porcentaje	Estratégico-Eficacia-Ascendente-Anual	75.10	75.33	100.0%	100.0%	0.0	0.0%	Sin avance programado		
		Eficiencia terminal de hombres	Mide la proporción de alumnos egresados de la generación N con relación al total de alumnos que ingresaron de esa misma generación	(Número de hombres egresados de la generación 2022-2023/ Total de hombres que ingresaron en 2020-2021)*100	Porcentaje	Estratégico-Eficacia-Ascendente-Anual	57.44	57.50	100.0%	100.0%	0.0	0.0%	Sin avance programado		
Componente 1	Proceso de inducción otorgado.	Porcentaje de absorción de alumnos de educación media superior en el Subsistema	Mide la proporción de alumnos matriculados en el 1er semestre del Ciclo escolar 2023-2024 con relación al total de alumnos egresados de secundarias del Ciclo escolar 2022-2023	(Número de alumnos de primer ingreso en el ciclo "2023-2024"/Total de alumnos Egresados de Secundaria del ciclo "2022-2023")*100	Porcentaje	Gestión-Eficacia-Ascendente-anual	18.96	14	100.0%	100.0%	0.0	0.0%	Sin avance programado		
Actividad 1.3	Elaboración y aplicación de curso propedéutico.	Porcentaje de alumnos que asisten al curso propedéutico.	Mide el número de alumnos que asisten al curso propedéutico en proporción con los alumnos inscritos en el ciclo 2023-2024	(Número de asistentes al curso propedéutico 2023-2024/ Número de alumnos inscritos)*100	Porcentaje	Gestión-Eficacia-Ascendente-anual	3,000	3,200	100.0%	100.0%	0.0	0.0%	Sin avances programado		
Actividad 1.2	Gestión y aplicación de exámenes de ingreso	Porcentaje de aspirantes que aplicaron examen de ingreso al Colegio de Bachilleres del Estado de Morelos	Mide el número de exámenes aplicados en proporción a los aspirantes para ingreso al Colegio de Bachilleres contra el número de aspirantes registrados.	(Número de exámenes aplicados/Número de aspirantes para ingreso a COBAEM)*100	Porcentaje	Gestión-Eficacia-Ascendente-anual	2,968	3,000	100.0%	100.0%	0.0	0.0%	Sin avances programado		
Actividad 1.1	Publicación y difusión de convocatorias de ingreso a Educación Media Superior.	Número de convocatorias publicadas para alumnos egresados de secundaria	Mide el número de convocatorias publicadas	Número de Convocatorias publicadas	Número	Gestión-Eficacia-Ascendente-Anual	1	1	100.0%	100.0%	1.0	100.0%	Verde		
Componente 2	Docentes del COBAEM Capacitados	Porcentaje de docentes capacitados.	Mide la proporción de docentes que han sido capacitados mediante distintos procesos para la mejora continua de la calidad educativa	(Número de docentes que participaron/Número total de docentes)*100	Porcentaje	Gestión-Eficacia-Ascendente-Semestral	400	400	45.0%	45.0%	90.0%	100.0%	200.0	50.0%	Verde
Actividad 2.3	Cursos de formación docente realizados.	Porcentaje de cursos de formación docente realizados.	Mide el número de cursos realizados e impartidos a docentes.	(Número de cursos impartidos/Número cursos programados)*100	Porcentaje	Gestión-Eficacia-Ascendente-Semestral	9	9	50.0%	50.0%	100.0%	100.0%	5.0	55.6%	Verde
Actividad 2.2	Realización de reuniones estatales de academia.	Porcentaje de reuniones estatales de academia realizadas.	Mide el número de reuniones de academia realizadas por el Colegio de Bachilleres en proporción a los programados.	(Número de reuniones estatales realizadas por el Colegio de Bachilleres / Número de reuniones programadas)*100	Porcentaje	Gestión-Eficacia-Ascendente-Trimestral	2	2	50.0%	50.0%	100.0%	100.0%	1.0	50.0%	Verde
Actividad 2.1	Realización de reuniones colegiadas de docentes.	Porcentaje de reuniones colegiadas de docentes realizadas.	Mide el número de reuniones colegiadas realizadas por el Colegio de Bachilleres en proporción a los programados.	(Número de reuniones colegiadas realizadas/Número de reuniones programada)*100	Porcentaje	Gestión-Eficacia-Ascendente-Trimestral	6	6	20.0%	30.0%	70.0%	100.0%	3.0	50.0%	Verde
Componente 3	Servicios Educativos de calidad otorgados.	Porcentaje de deserción escolar de los estudiantes	Mide la proporción de alumnos que abandonaron sus estudios al final del ciclo escolar 2022-2023, en relación al total de estudiantes inscritos al inicio del ciclo escolar 2022-2023.	(Número de alumnos que abandonaron sus estudios al final del ciclo escolar 2022-2023/Número de estudiantes inscritos al inicio del ciclo escolar 2022-2023)*100	Porcentaje	Gestión-Eficacia-Ascendente-Anual	9.4	9.5	100.0%	100.0%	0.0	0.0%	Sin avance programado		
Actividad 3.4	Entrega de productos de higiene femenina a planteles y módulos EMSAD.	Porcentaje de planteles que cuentan con productos de higiene femenina.	Mide el número de inmuebles que cuenta con productos de higiene femenina contra el total de planteles del Colegio de Bachilleres	(Número de planteles que cuenta con productos de higiene personal femenina/Número total de inmuebles)*100	Porcentaje	Gestión-Eficacia-Ascendente-Trimestral	22	22	25.0%	50.0%	75.0%	100.0%	0.0	0.0%	Rojo
Actividad 3.3	Accondicionamiento de inmuebles para prevenir la propagación de COVID-19.	Porcentaje de acondicionamiento de inmuebles.	Mide el número de inmuebles que cuentan con material para reducir el contagio y propagación del COVID-19	(Número de planteles que cuenta con productos para reducir el contagio y propagación de COVID-19/Número total de inmuebles)*100	Porcentaje	Gestión-Eficacia-Ascendente-Trimestral	22	22	25.0%	50.0%	75.0%	100.0%	22.0	50.0%	Verde
Actividad 3.2	Ejecución de acciones preventivas y correctivas para la conservación de inmuebles.	Porcentaje de inmuebles con acciones preventivas y correctivas.	Mide el número de inmuebles que cuentan con mantenimiento contra el número total de inmuebles.	(Número de inmuebles que los que se les ha brindado un servicio de mantenimiento/Número total de inmuebles)*100	Porcentaje	Gestión-Eficacia-Ascendente-Trimestral	23	30	25.0%	50.0%	75.0%	100.0%	15.0	50.0%	Verde
Actividad 3.1	Difusión de la beca universal Benito Juárez entre la comunidad estudiantil.	Porcentaje de alumnos beneficiados con la Beca Universal Benito Juárez.	Mide el número de becas otorgadas en proporción al total de matrícula	(Número de becas otorgadas/Total matrícula)*100	Porcentaje	Gestión-Eficacia-Ascendente-Trimestral	9,400	10,000	25.0%	50.0%	75.0%	100.0%	5,000.0	50.0%	Verde

LIC. BOGHEHO MAURICE CASTILLO LEDOUX  
DIRECTOR ADMINISTRATIVO

MTRA. MARÍA ALINE HERRERA ALONSO  
DIRECTORA GENERAL DEL COBAEM



Colegio de Bachilleres  
del Estado de Morelos

# Anexos





Segundo Informe de Cuenta Pública  
**COLEGIO DE BACHILLERES DEL ESTADO DE MORELOS**  
 Relación de Bienes Muebles que Componen su Patrimonio  
 Al 30 de junio de 2023



Código	Descripción del Bien Mueble ***BIENES MUEBLES***	Valor en libros
CBMB0300700062002	Enciclopedia Practica De Contabilidad 1	46,164,923.55
CBMB0300700082002	Inglés Para Todos (Audiovisual English C	2,886.00
CBMB0500700082002	Inglés Para Todos (Audiovisual English C	3,501.60
CBMB0900700012002	Enciclopedia Aula Siglo XXI Consta D	3,501.60
CBMB1000700012002	Enciclopedia Autodidáctica 8 Tomos: Tom	4,838.00
CBMB12007001012006	Enciclopedia Aula Siglo XXI Consta D	4,813.60
CBMB12007001012006	Folklorico 9 vol. CD	4,838.00
CBMC0000352012004	Impresora	6,300.00
CBMC0000352012005	Impresora	5,462.50
CBMC0000352012006	Impresora	6,417.00
CBMC0000352012007	Impresora	6,267.50
CBMC0000352012009	Impresora	5,331.27
CBMC0000352012010	Impresora	8,497.35
CBMC0000352012011	Impresora	4,859.11
CBMC0000352012013	Impresora	38,843.76
CBMC0000352012014	Impresora	5,800.00
CBMC0000352022004	Impresora	27,741.40
CBMC0000352022009	Impresora	53,063.59
CBMC0000352022014	Impresora	4,397.60
CBMC0000352032004	Impresora	3,246.38
CBMC0000352032008	Impresora	53,063.59
CBMC0000352032009	Impresora	5,245.41
CBMC0000352032011	Impresora	4,025.00
CBMC0000352042004	Impresora	9,050.32
CBMC0000352042005	Impresora	53,063.59
CBMC0000352042006	Impresora	6,142.31
CBMC0000352042008	Impresora	30,877.50
CBMC0000352042009	Impresora	9,923.05
CBMC0000352042010	Impresora	6,581.45
CBMC0000352052007	Impresora	4,475.96
CBMC0000352052008	Impresora	6,713.47
CBMC0000352052009	Impresora	9,923.05
CBMC0000352052010	Impresora	47,104.00
CBMC0000352062000	Impresora	4,475.96
CBMC0000352062005	Impresora	24,610.00
CBMC0000352062007	Impresora	6,463.00
CBMC0000352062009	Impresora	2,533.81
CBMC0000352062010	Impresora	4,397.60
		22,540.46



Segundo Informe de Cuenta Pública  
**COLEGIO DE BACHILLERES DEL ESTADO DE MORELOS**  
 Relación de Bienes Muebles que Componen su Patrimonio  
 Al 30 de junio de 2023



Código	Descripción del Bien Mueble	Valor en libros
CBMC0000352082023	IMPRESORA HP LASER JET ENTERPRISE	20,340.60
	***ACTIVOS INTANGIBLES***	
CBMC0000993012011	Licencia ejecutable	705,850.71
CBMC0000993022011	Licencia windows	191,400.00
CBMC0000993032011	Licencia SQL	12,760.00
CBMC0000993052005	Licencia Activo Fijo	12,760.00
CBMC0000994012005	Aspel COI	18,895.08
CBMC0000994012013	Software	3,713.53
CBMC0000994022005	Aspel NOI	4,930.00
CBMC1200994012003	Aspel COI	4,059.55
CBMC1200994022003	Aspel COI	2,740.01
CBMC1200994062005	Software NOI	2,740.00
CBMC1200994082005	Software Corel Draw	6,486.00
CBMC1300994052005	Software COI	7,015.00
CBMC1300994062005	Software NOI	5,692.50
CBMC1300994072005	Software Page Maker	6,486.00
CBMC1300994082005	Software Corel Draw	10,062.50
CBMC1700994052005	Software COI	7,015.00
CBMC1700994062005	Software NOI	5,692.50
CBMC1700994072005	Software Page Maker	6,486.00
CBMC1700994082005	Software Corel Draw	10,062.50
CBMC1800994012012	Software	7,015.00
CBMC1800994052005	Software COI	27,166.47
CBMC1800994062005	Software NOI	5,692.50
CBMC1800994072005	Software Page Maker	6,486.00
CBMC1800994082005	Software Corel Draw	10,062.50
CBMC1900994052005	Software COI	7,015.00
CBMC1900994062005	Software NOI	5,692.50
CBMC1900994072005	Software Page Maker	6,486.00
CBMC1900994082005	Software Corel Draw	10,062.50
CBMC2000993422006	Licencia OEM	7,015.00
CBMC2000994052006	Software COI	2,760.00
CBMC2000994062006	Software NOI	5,692.50
CBMC2000994072006	Software Page Maker	6,486.00
CBMC2000994082006	Software Corel Draw	10,062.50
CBMC2100993422007	Licencia OEM	7,015.00
CBMC2100994052007	Software COI	2,718.95
CBMC2100994062007	Software NOI	4,722.66
CBMC2100994072007	Software Page Maker	5,648.01
		10,062.50





Segundo Informe de Cuenta Pública  
**COLEGIO DE BACHILLERES DEL ESTADO DE MORELOS**  
 Relación de Bienes Muebles que Componen su Patrimonio  
 Al 30 de junio de 2023



Código	Descripción del Bien Mueble	Valor en libros
CBMCZ10099-082007	Software Corel Draw	7,213.47
CBMCZ20099-312007	Licencia OEM	2,718.95
CBMCZ20099-052007	Software COI	4,722.66
CBMCZ20099-062007	Software NOI	5,649.04
CBMCZ20099-072007	Software Page Maker	10,062.50
CBMCZ20099-082007	Software Corel Draw	7,213.49
CBME000099-012010	Software SAE	29,017.69
CBME000099-012016	Software SAE	15,979.00
CBMC000099-072016	Software IDS Studio	13,455.94
CBMC000099-012021	LICENCIA WINDOWS SERVER RED 2019	27,500.00
CBMC000099-012022	SOFTWARE DE GESTION CENTRALIZADA DE ASISTENCIA	33,287.99
CBMC000099-022022	SOFTWARE	9,225.64
CBMC000099-012022	SOFTWARE PARA DESARROLLO DE PLATAFORMA	27,550.00
CBMC000099-022022	SOFTWARE PARA DESARROLLO DE PLATAFORMA	27,550.00
CBMC000099-032022	SOFTWARE PARA DESARROLLO DE PLATAFORMA	17,846.60
	<b>SUMA TOTAL DE BIENES MUEBLES</b>	<b>46,870,774.26</b>







**RELACIÓN DE ESQUEMAS BURSÁTILES Y DE COBERTURAS FINANCIERAS**  
**CUENTA PÚBLICA 2DO TRIMESTRE 2023**


“Este Ente no cuenta con Esquemas Bursátiles y de Coberturas Financieras a la fecha del 30 de Junio de 2023”.

ELABORÓ



C.P. MARIA DEL  
ROSARIO ZAGAL  
RODRÍGUEZ  
JEFE DEPTO. DE  
CONTABILIDAD Y  
NÓMINAS

REVISÓ



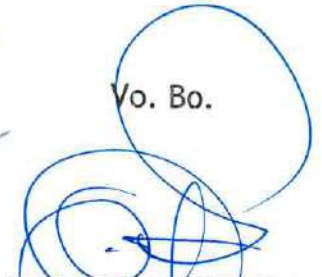
C.P. VERÓNICA  
YAZMÍN RODRÍGUEZ  
URIBE  
SUBDIRECTORA  
FINANCIERA

VALIDÓ



LIC. ROGELIO  
MAURICE CASTILLO  
LEDOUX  
DIRECTOR  
ADMINISTRATIVO

Vo. Bo.



MTRA. KARLA ALINE  
HERRERA ALONSO  
DIRECTORA  
GENERAL