



**MORELOS**  
2018 - 2024



**MORELOS**  
ANFITRIÓN DEL MUNDO  
Escuela del Estado  
2018-2024



Colegio de Bachilleres  
del Estado de Morelos

Dependencia: Colegio de Bachilleres del Estado de Morelos

Sección: Dirección General

Oficio: COBAEM/DG/O/16/2024

Expediente: 2024

*"2024, Año de Felipe Carrillo Puerto, Benemérito del Proletariado,  
Revolucionario y Defensor del Mayab"*  
Cuernavaca, Morelos, a 11 de enero del 2024.

**LIC. EDGAR CASTAÑEDA ZARAGOZA**  
**DIRECTOR DE SUBSIDIOS Y PRESUPUESTO**  
**DE PLANTELES Y ODES**  
**PRESENTE**

En seguimiento a su oficio número **DSyPPyODES/0004/2024** de fecha 3 de enero de 2024 y así como a la Cláusula Quinta, Inciso f), primer párrafo del anexo de ejecución del Ejercicio 2023 relativo a este Organismo Descentralizado Estatal y en cumplimiento al Artículo 37 del Presupuesto de Egresos de la Federación para el Ejercicio Fiscal 2023, me permito enviar la información correspondiente al Cuarto Trimestre 2023 de acuerdo a lo siguiente:

- Fracción I "Destino de los recursos y el cumplimiento de las metas" conforme a la ministración recibida, (Los importes son presentados en millones de pesos, de acuerdo a lo solicitado por el mismo formato).
- Fracción II, "El costo de la nómina del personal docente, administrativo y manual, identificando las distintas categorías y los tabuladores de remuneraciones por puesto y responsabilidad laboral y su lugar de ubicación.
- Fracción III, "Desglose del gasto corriente destinado de la operación".
- Fracción IV, "Estado de Situación Financiera, Analítico de Ingresos y Egresos, así como el Origen y Aplicación de los recursos públicos federales".
  - Relación de bienes muebles e inmuebles que integran este Organismo.
- Fracción V, "La información sobre la matrícula de inicio y fin de cada ciclo escolar".
- Así como el registro de los activos, pasivos, ingresos, gastos y patrimonio.

No omito mencionar que dicha información fue enviada en formato PDF y excel en forma electrónica a los correos [badyr.lopez@sems.gob.mx](mailto:badyr.lopez@sems.gob.mx) y [odes@sems.gob.mx](mailto:odes@sems.gob.mx); referente a la copia para el Director General de Coordinación de Programas Federales se remite la información antes mencionada en un CD, en Formato PDF y excel.

Sin otro en particular, le reitero mi más atenta y distinguida consideración.

**"POR UNA JUVENTUD CULTA Y PRODUCTIVA"**

COLEGIO DE BACHILLERES  
DEL ESTADO DE MORELOS

**MTRA. KARLA ALINE HERRERA ALONSO.**

**DIRECTORA GENERAL DEL COLEGIO DE BACHILLERES**  
**DEL ESTADO DE MORELOS.**



**DIRECCIÓN**  
**GENERAL**

C.c.p. C.P. Karina Roman Salgado, Directora General de Coordinación de Programas Federales. Para su conocimiento.

Archivo/Minuero  
KAHA/RMOL/VYRU/MRZR/SB/ep

*[Handwritten signatures]*





DESTINO DE LOS RECURSOS FEDERALES QUE RECIBEN UNIVERSIDADES E INSTITUCIONES DE EDUCACIÓN MEDIA SUPERIOR Y SUPERIOR

En términos del artículo 37, fracción II del Decreto de Presupuesto de Egresos de la Federación para el Ejercicio Fiscal 2023

Costo de la plantilla de personal

Cifras acumuladas desde enero al periodo que se reporta

**Fracción II**  
**Costo de la nómina del personal docente, no docente, administrativo y manual**

| Universidad / Institución | Categoría                                          | Tipo de personal 1 / | Estructura de la Plantilla   |           |           |                  |           |           |                         |           |         | Costo total de la plantilla (Pesos) |            |                           |               |
|---------------------------|----------------------------------------------------|----------------------|------------------------------|-----------|-----------|------------------|-----------|-----------|-------------------------|-----------|---------|-------------------------------------|------------|---------------------------|---------------|
|                           |                                                    |                      | Costo unitario bruto (pesos) |           |           | Número de plazas |           |           | Responsabilidad laboral | Ubicación | Octubre | Noviembre                           | Diciembre  | Acumulado Enero-diciembre |               |
|                           |                                                    |                      | Octubre                      | Noviembre | Diciembre | Octubre          | Noviembre | Diciembre |                         |           |         |                                     |            |                           |               |
| COBAEM                    | COORDINADOR DE ZONA                                | ADMINISTRATIVO       | 45,170.95                    | 45,170.95 | 45,170.95 | 1                | 1         | 1         |                         |           |         | 45,170.95                           | 45,170.95  | 45,170.95                 | 496,880.45    |
| COBAEM                    | DIRECTOR DE AREA                                   | ADMINISTRATIVO       | 45,170.95                    | 45,170.95 | 45,170.95 | 2                | 2         | 2         |                         |           |         | 90,341.90                           | 90,341.90  | 90,341.90                 | 993,760.90    |
| COBAEM                    | DIRECTOR DE PLANTEL "A"                            | ADMINISTRATIVO       | 41,680.95                    | 41,679.90 | 41,679.90 | 1                | 1         | 1         |                         |           |         | 41,680.95                           | 41,679.90  | 41,679.90                 | 458,479.95    |
| COBAEM                    | DIRECTOR DE PLANTEL "B"                            | ADMINISTRATIVO       | 47,931.85                    | 47,931.85 | 47,931.85 | 7                | 7         | 7         |                         |           |         | 335,522.95                          | 335,522.95 | 335,522.95                | 3,690,752.45  |
| COBAEM                    | DIRECTOR DE PLANTEL "C"                            | ADMINISTRATIVO       | 55,121.60                    | 55,121.60 | 55,121.60 | 5                | 5         | 5         |                         |           |         | 275,608.00                          | 275,608.00 | 275,608.00                | 3,031,688.00  |
| COBAEM                    | DIRECTOR GENERAL                                   | ADMINISTRATIVO       | 59,971.30                    | 59,971.30 | 59,971.30 | 1                | 1         | 1         |                         |           |         | 59,971.30                           | 59,971.30  | 59,971.30                 | 659,684.30    |
| COBAEM                    | JEFE DE DEPARTAMENTO                               | ADMINISTRATIVO       | 31,689.55                    | 31,689.55 | 31,689.55 | 12               | 12        | 12        |                         |           |         | 380,274.60                          | 380,274.60 | 380,274.60                | 4,056,262.40  |
| COBAEM                    | JEFE DE MATERIA                                    | ADMINISTRATIVO       | 25,921.25                    | 25,921.25 | 25,921.25 | 5                | 5         | 5         |                         |           |         | 129,606.25                          | 129,606.25 | 129,606.25                | 1,373,826.25  |
| COBAEM                    | SUBDIRECTOR DE AREA                                | ADMINISTRATIVO       | 37,591.15                    | 37,591.22 | 37,591.15 | 1                | 1         | 1         |                         |           |         | 37,591.15                           | 37,591.22  | 37,591.15                 | 413,502.79    |
| COBAEM                    | SUBDIRECTOR DEL PLANTEL "B"                        | ADMINISTRATIVO       | 35,232.95                    | 35,232.95 | 35,232.95 | 7                | 7         | 7         |                         |           |         | 246,630.65                          | 246,630.65 | 246,630.65                | 2,712,937.15  |
| COBAEM                    | SUBDIRECTOR DEL PLANTEL "C"                        | ADMINISTRATIVO       | 40,517.95                    | 40,517.95 | 40,517.95 | 9                | 9         | 9         |                         |           |         | 364,661.55                          | 364,661.55 | 364,661.55                | 4,011,277.05  |
| COBAEM                    | ANALISTA TÉCNICO                                   | ADMINISTRATIVO       | 9,407.50                     | 5,407.50  | 15,000.00 | 19               | 19        | 19        |                         |           |         | 178,742.50                          | 102,742.50 | 285,000.00                | 1,920,425.00  |
| COBAEM                    | AUXILIAR DE INTENDENCIA                            | ADMINISTRATIVO       | 6,681.80                     | 4,681.80  | 12,500.00 | 48               | 48        | 48        |                         |           |         | 320,726.40                          | 224,726.40 | 600,000.00                | 3,519,264.00  |
| COBAEM                    | BIBLIOTECARIO                                      | ADMINISTRATIVO       | 7,686.75                     | 5,686.75  | 10,200.68 | 12               | 12        | 12        |                         |           |         | 92,241.00                           | 68,241.00  | 122,408.16                | 996,818.16    |
| COBAEM                    | INGENIERO EN SISTEMAS                              | ADMINISTRATIVO       | 13,317.45                    | 8,317.45  | 16,317.00 | 23               | 23        | 23        |                         |           |         | 306,301.35                          | 191,301.35 | 375,291.00                | 3,101,764.90  |
| COBAEM                    | INVESTIGADOR ESPECIALIZADO                         | ADMINISTRATIVO       | 13,317.45                    | 8,317.45  | 18,325.00 | 18               | 18        | 18        |                         |           |         | 239,714.10                          | 149,714.10 | 329,850.00                | 2,480,403.75  |
| COBAEM                    | JEFE DE OFICINA                                    | ADMINISTRATIVO       | 11,756.05                    | 6,756.05  | 12,700.00 | 16               | 16        | 16        |                         |           |         | 188,096.80                          | 108,096.80 | 203,200.00                | 1,916,655.90  |
| COBAEM                    | SECRETARIA DE DIRECTOR DE AREA                     | ADMINISTRATIVO       | 9,407.50                     | 9,407.50  | 10,700.00 | 3                | 3         | 3         |                         |           |         | 28,222.50                           | 28,222.50  | 32,100.00                 | 314,325.00    |
| COBAEM                    | SECRETARIA DE DIRECTOR DE PLANTEL                  | ADMINISTRATIVO       | 8,525.60                     | 6,525.60  | 12,525.00 | 18               | 18        | 18        |                         |           |         | 153,460.80                          | 117,460.80 | 225,450.00                | 1,724,058.00  |
| COBAEM                    | SECRETARIA DE DIRECTOR GENERAL                     | ADMINISTRATIVO       | 10,944.20                    | 10,944.20 | 13,944.00 | 1                | 1         | 1         |                         |           |         | 10,944.20                           | 10,944.20  | 13,944.00                 | 121,317.93    |
| COBAEM                    | SECRETARIA DE JEFE DE DEPARTAMENTO                 | ADMINISTRATIVO       | 7,323.20                     | 5,713.40  | 9,700.00  | 3                | 3         | 3         |                         |           |         | 21,969.60                           | 17,140.20  | 29,100.00                 | 237,966.60    |
| COBAEM                    | SECRETARIA DE SUBDIRECTOR DE PLANTEL               | ADMINISTRATIVO       | 5,686.75                     | 5,686.75  | 7,686.75  | 14               | 14        | 14        |                         |           |         | 79,614.50                           | 79,614.50  | 107,614.50                | 1,113,759.50  |
| COBAEM                    | TÉCNICO                                            | ADMINISTRATIVO       | 6,700.00                     | 6,700.00  | 10,400.00 | 35               | 35        | 35        |                         |           |         | 234,500.00                          | 234,500.00 | 364,000.00                | 3,261,083.75  |
| COBAEM                    | TÉCNICO ESPECIALIZADO                              | ADMINISTRATIVO       | 7,900.00                     | 7,900.00  | 11,756.05 | 7                | 7         | 7         |                         |           |         | 55,300.00                           | 55,300.00  | 82,292.35                 | 792,222.25    |
| COBAEM                    | VIGILANTE                                          | ADMINISTRATIVO       | 3,996.70                     | 3,996.70  | 6,996.70  | 14               | 14        | 14        |                         |           |         | 55,953.80                           | 55,953.80  | 97,953.80                 | 862,491.00    |
| COBAEM                    | PROFESOR CB I                                      | DOCENTE              | 310.00                       | 61.30     | 2,540.00  | 5222             | 5222      | 5222      |                         |           |         | 1,618,820.00                        | 320,108.60 | 13,263,880.00             | 38,115,004.04 |
| COBAEM                    | PROFESOR CB I (APOYO DOCENCIA)                     | DOCENTE              | 305.00                       | 99.30     | 2,400.00  | 76               | 76        | 76        |                         |           |         | 23,180.00                           | 7,546.80   | 182,400.00                | 521,219.88    |
| COBAEM                    | PROFESOR CB II                                     | DOCENTE              | 305.00                       | 99.30     | 2,500.00  | 99               | 99        | 99        |                         |           |         | 30,195.00                           | 9,830.70   | 247,500.00                | 683,305.28    |
| COBAEM                    | PROFESOR CB II (APOYO DOCENCIA)                    | DOCENTE              | 305.00                       | 99.30     | 2,500.00  | 62               | 62        | 62        |                         |           |         | 18,910.00                           | 6,156.60   | 155,000.00                | 433,215.00    |
| COBAEM                    | PROFESOR CB III (APOYO DOCENCIA)                   | DOCENTE              | 305.00                       | 99.30     | 2,500.00  | 175              | 175       | 175       |                         |           |         | 18,910.00                           | 6,156.60   | 155,000.00                | 1,335,800.90  |
| COBAEM                    | PROFESOR CB III (APOYO DOCENCIA)                   | DOCENTE              | 340.00                       | 51.30     | 2,500.00  | 143              | 143       | 143       |                         |           |         | 53,375.00                           | 17,377.50  | 437,500.00                | 1,017,197.85  |
| COBAEM                    | PROFESOR CB IV (APOYO DOCENCIA)                    | DOCENTE              | 340.00                       | 51.30     | 2,500.00  | 253              | 253       | 253       |                         |           |         | 48,620.00                           | 7,335.90   | 357,500.00                | 1,017,197.85  |
| COBAEM                    | TÉCNICO CB I                                       | DOCENTE              | 310.45                       | 51.30     | 2,500.00  | 253              | 253       | 253       |                         |           |         | 78,543.85                           | 12,978.90  | 632,500.00                | 1,549,053.65  |
| COBAEM                    | TÉCNICO CB II                                      | DOCENTE              | 350.20                       | 99.30     | 2,500.00  | 120              | 120       | 120       |                         |           |         | 42,024.00                           | 11,916.00  | 300,000.00                | 717,666.00    |
| COBAEM                    | PROFESOR CB II (ADICIONALES DE PLAZA DE JORNADA)   | DOCENTE              | 485.65                       | 485.65    | 2,500.00  | 75               | 75        | 75        |                         |           |         | 36,423.75                           | 36,423.75  | 187,500.00                | 516,558.75    |
| COBAEM                    | PROFESOR CB III (ADICIONALES DE PLAZA DE JORNADA)  | DOCENTE              | 555.05                       | 555.05    | 2,500.00  | 62               | 62        | 62        |                         |           |         | 34,413.10                           | 34,413.10  | 155,000.00                | 459,392.10    |
| COBAEM                    | PROFESOR CB IV (ADICIONALES DE PLAZA DE JORNADA)   | DOCENTE              | 550.00                       | 632.00    | 2,500.00  | 96               | 96        | 96        |                         |           |         | 52,800.00                           | 60,672.00  | 240,000.00                | 753,374.40    |
| COBAEM                    | PROFESOR ASOCIADO "B" 1/2 T                        | DOCENTE              | 6,477.20                     | 6,477.20  | 9,477.20  | 7                | 7         | 7         |                         |           |         | 45,340.40                           | 45,340.40  | 66,340.40                 | 666,744.40    |
| COBAEM                    | PROFESOR ASOCIADO "B" 3/4 T                        | DOCENTE              | 14,000.90                    | 14,215.90 | 17,215.90 | 8                | 8         | 8         |                         |           |         | 112,007.20                          | 113,727.20 | 137,727.20                | 1,209,279.20  |
| COBAEM                    | PROFESOR ASOCIADO "C" 1/2 T                        | DOCENTE              | 7,660.00                     | 10,661.85 | 13,661.85 | 8                | 8         | 8         |                         |           |         | 61,280.00                           | 85,294.80  | 109,294.80                | 906,228.00    |
| COBAEM                    | PROFESOR ASOCIADO "C" 3/4 T                        | DOCENTE              | 15,992.85                    | 15,992.85 | 17,992.85 | 5                | 5         | 5         |                         |           |         | 79,964.25                           | 79,964.25  | 89,964.25                 | 864,606.75    |
| COBAEM                    | PROFESOR TITULAR "A" 1/2 T                         | DOCENTE              | 12,304.80                    | 12,304.80 | 14,304.80 | 15               | 15        | 15        |                         |           |         | 184,572.00                          | 184,572.00 | 214,572.00                | 2,000,292.00  |
| COBAEM                    | PROFESOR TITULAR "A" 3/4 T                         | DOCENTE              | 18,457.30                    | 18,457.30 | 20,457.30 | 10               | 10        | 10        |                         |           |         | 184,573.00                          | 184,573.00 | 204,573.00                | 1,920,303.00  |
| COBAEM                    | PROFESOR TITULAR "A" TC                            | DOCENTE              | 24,895.90                    | 24,895.90 | 25,895.90 | 2                | 2         | 2         |                         |           |         | 49,791.80                           | 49,791.80  | 51,391.80                 | 519,309.80    |
| COBAEM                    | PROFESOR TITULAR "B" 1/2 T                         | DOCENTE              | 14,544.20                    | 14,544.20 | 16,544.20 | 9                | 9         | 9         |                         |           |         | 130,897.80                          | 130,897.80 | 148,897.80                | 1,385,875.80  |
| COBAEM                    | PROFESOR TITULAR "B" 3/4 T                         | DOCENTE              | 21,816.40                    | 21,816.40 | 23,816.40 | 6                | 6         | 6         |                         |           |         | 130,898.40                          | 130,898.40 | 142,898.40                | 1,403,882.40  |
| COBAEM                    | PROFESOR TITULAR "B" TC                            | DOCENTE              | 27,088.55                    | 29,088.55 | 31,088.55 | 5                | 5         | 5         |                         |           |         | 135,442.75                          | 145,442.75 | 155,442.75                | 1,544,870.25  |
| COBAEM                    | TEC. DOC. ASOCIADO "B" 1/2 T                       | DOCENTE              | 6,800.00                     | 7,849.25  | 8,849.25  | 2                | 2         | 2         |                         |           |         | 13,600.00                           | 15,698.50  | 17,698.50                 | 164,585.00    |
| COBAEM                    | AUXILIAR DEL RESPONSABLE DEL CENTRO "C"            | DIRECTIVO            | 20,043.80                    | 22,042.75 | 22,140.72 | 2                | 2         | 2         |                         |           |         | 40,087.80                           | 44,085.50  | 44,281.44                 | 453,128.54    |
| COBAEM                    | RESPONSABLE DEL CENTRO "C"                         | DIRECTIVO            | 26,200.00                    | 14,588.05 | 29,588.05 | 9                | 9         | 9         |                         |           |         | 235,800.00                          | 131,292.45 | 266,292.45                | 2,529,724.50  |
| COBAEM                    | ENCARGADO DE LA SALA DE CÓMPUTO "C"                | ADMINISTRATIVO       | 10,200.00                    | 11,938.55 | 11,938.55 | 4                | 4         | 4         |                         |           |         | 40,800.00                           | 47,754.20  | 47,754.20                 | 506,341.80    |
| COBAEM                    | EMSAD I                                            | DOCENTE              | 355.00                       | 429.30    | 1,550.00  | 245              | 245       | 245       |                         |           |         | 86,975.00                           | 105,178.50 | 379,750.00                | 1,367,027.35  |
| COBAEM                    | EMSAD II                                           | DOCENTE              | 455.65                       | 485.65    | 1,550.00  | 60               | 60        | 60        |                         |           |         | 27,339.00                           | 29,139.00  | 93,000.00                 | 361,305.00    |
| COBAEM                    | PROF. EMSAD I (APOYO DOCENCIA) ASOCIADO "B" 1/2 T  | DOCENTE              | 329.30                       | 429.30    | 1,550.00  | 80               | 80        | 80        |                         |           |         | 26,344.00                           | 34,344.00  | 124,000.00                | 457,068.00    |
| COBAEM                    | PROF. EMSAD I (APOYO DOCENCIA) ASOCIADO "B" 3/4 T  | DOCENTE              | 329.30                       | 429.30    | 1,550.00  | 36               | 36        | 36        |                         |           |         | 11,854.80                           | 15,454.80  | 55,800.00                 | 203,652.00    |
| COBAEM                    | PROF. EMSAD II (APOYO DOCENCIA) ASOCIADO "C" 1/2 T | DOCENTE              | 385.65                       | 485.65    | 1,550.00  | 28               | 28        | 28        |                         |           |         | 10,798.20                           | 13,598.20  | 43,400.00                 | 164,346.00    |
| COBAEM                    | PROF. EMSAD II (APOYO DOCENCIA) ASOCIADO "C" 3/4 T | DOCENTE              | 385.65                       | 485.65    | 1,550.00  | 24               | 24        | 24        |                         |           |         | 9,255.60                            | 11,655.60  | 37,200.00                 | 142,354.80    |
| COBAEM                    | PROF. EMSAD I (ADICIONALES) ASOCIADO "B"           | DOCENTE              | 329.30                       | 429.30    | 1,550.00  | 40               | 40        | 40        |                         |           |         | 13,172.00                           | 17,172.00  | 62,000.00                 | 219,732.80    |

DESTINO DE LOS RECURSOS FEDERALES QUE RECIBEN UNIVERSIDADES E INSTITUCIONES DE EDUCACIÓN MEDIA SUPERIOR Y SUPERIOR  
 En términos del artículo 37, fracción II del Decreto de Presupuesto de Egresos de la Federación para el Ejercicio Fiscal 2023  
 Costo de la plantilla de personal  
 Cifras acumuladas desde enero al período que se reporta

**Fracción II**  
**Costo de la nómina del personal docente, no docente, administrativo y manual**

| Universidad / Institución | Categoría                                 | Tipo de personal<br>1 / | Estructura de la Plantilla   |                   |                   |                  |                 |                 |                         |           |         | Costo total de la plantilla (Pesos) |                     |                              |                       |
|---------------------------|-------------------------------------------|-------------------------|------------------------------|-------------------|-------------------|------------------|-----------------|-----------------|-------------------------|-----------|---------|-------------------------------------|---------------------|------------------------------|-----------------------|
|                           |                                           |                         | Costo unitario bruto (pesos) |                   |                   | Número de plazas |                 |                 | Responsabilidad laboral | Ubicación | Octubre | Noviembre                           | Diciembre           | Acumulado<br>Enero-diciembre |                       |
|                           |                                           |                         | Octubre                      | Noviembre         | Diciembre         | Octubre          | Noviembre       | Diciembre       |                         |           |         |                                     |                     |                              |                       |
| COBAEM                    | PROF. EMSAD II (ADICIONALES) ASOCIADO "C" | DOCENTE                 | 385.65                       | 485.65            | 1,550.00          | 48               | 48              | 48              |                         |           |         | 18,511.20                           | 23,311.20           | 74,400.00                    | 291,373.10            |
| COBAEM                    | PROF. ASOCIADO "B" MT                     | DOCENTE                 | 9,400.00                     | 9,477.20          | 9,477.20          | 20               | 20              | 20              |                         |           |         | 188,000.00                          | 189,544.00          | 189,544.00                   | 2,031,436.00          |
| COBAEM                    | PROF. ASOCIADO "B" TT                     | DOCENTE                 | 14,215.90                    | 14,215.90         | 14,215.90         | 6                | 6               | 6               |                         |           |         | 85,295.40                           | 85,295.40           | 85,295.40                    | 906,659.64            |
| COBAEM                    | PROF. ASOCIADO "C" MT                     | DOCENTE                 | 10,661.85                    | 10,661.85         | 10,661.85         | 7                | 7               | 7               |                         |           |         | 74,632.95                           | 74,632.95           | 74,632.95                    | 820,962.45            |
| COBAEM                    | PROF. ASOCIADO "C" TT                     | DOCENTE                 | 17,298.85                    | 15,992.85         | 15,992.85         | 4                | 4               | 4               |                         |           |         | 69,195.40                           | 63,971.40           | 63,971.40                    | 688,921.28            |
| <b>Total</b>              |                                           |                         | <b>873,786.85</b>            | <b>843,254.87</b> | <b>907,709.90</b> | <b>7,355.00</b>  | <b>7,355.00</b> | <b>7,355.00</b> |                         |           |         | <b>3,076,581.45</b>                 | <b>6,028,407.37</b> | <b>24,014,165.75</b>         | <b>114,093,405.14</b> |

~~LIC. SUEFI SALGADO BRITO~~  
 JEFA DE DEPARTAMENTO DE PRESUPUESTO  
 Elaboró

~~LIC. ROGELIO MAURICE CASTILLO LEDOUX~~  
 DIRECTOR ADMINISTRATIVO  
 Revisó

MTRA. KARLA ALINE HERRERA ALONSO  
 DIRECTORA GENERAL  
 Autorizó



DESTINO DE LOS RECURSOS FEDERALES QUE RECIBEN UNIVERSIDADES E INSTITUCIONES DE EDUCACIÓN MEDIA SUPERIOR Y SUPERIOR

En términos del artículo 37, fracción IV del Decreto de Presupuesto de Egresos de la Federación para el Ejercicio Fiscal 2023

Estado de situación financiera

Cifras acumuladas desde enero al periodo que se reporta

Fracción IV  
Situación Financiera


Trimestre: Tercer trimestre 2023


1. Estados de situación financiera

2. Analítico de ingresos y egresos

3. Estado de origen y aplicación de los recursos públicos Federales

  
LIC. SUBEY SALGADO BRITO  
JEFA DE DEPARTAMENTO DE PRESUPUESTO  
Elaboró

  
LIC. ROGELIO MAURICE CASTILLO LEDOUX  
DIRECTOR ADMINISTRATIVO  
Revisó

  
MTRA. KARLA ALNE HERRERA ALONSO  
DIRECTORA GENERAL  
Autorizó



Cuarto Informe de Cuenta Pública  
**COLEGIO DE BACHILLERES DEL ESTADO DE MORELOS**  
 Estado de Situación Financiera  
 Al 31 de diciembre de 2022 y 2023  
 (Cifras en Pesos)



| CONCEPTO                                                      | Año                |                    | CONCEPTO                                                                              | Año                 |                     |
|---------------------------------------------------------------|--------------------|--------------------|---------------------------------------------------------------------------------------|---------------------|---------------------|
|                                                               | 2023               | 2022               |                                                                                       | 2023                | 2022                |
| <b>ACTIVO</b>                                                 |                    |                    | <b>PASIVO</b>                                                                         |                     |                     |
| <i>Activo Circulante</i>                                      |                    |                    | <i>Pasivo Circulante</i>                                                              |                     |                     |
| Efectivo y Equivalentes                                       | 14,635,094         | 11,227,212         | Cuentas por Pagar a Corto Plazo                                                       | 79,784,866          | 74,362,671          |
| Derechos a Recibir Efectivo o Equivalentes                    | 50,533,682         | 47,391,651         | Documentos por Pagar a Corto Plazo                                                    | -                   | -                   |
| Derechos a Recibir Bienes o Servicios                         | -                  | -                  | Porción a Corto Plazo de la Deuda Pública a Largo Plazo                               | -                   | -                   |
| Inventarios                                                   | -                  | -                  | Titulos y Valores a Corto Plazo                                                       | -                   | -                   |
| Almacenes                                                     | -                  | -                  | Pasivos Diferidos a Corto Plazo                                                       | -                   | -                   |
| Estimación por Pérdida o Deterioro de Activos Circulantes     | -                  | -                  | Fondos y Bienes de Terceros en Garantía y/o Administración a Corto Plazo              | 162,558             | 167,358             |
| Otros Activos Circulantes                                     | -                  | -                  | Provisiones a Corto Plazo                                                             | -                   | 9,625               |
| <b>Total de Activos Circulantes</b>                           | <b>65,168,776</b>  | <b>58,618,863</b>  | Otros Pasivos a Corto Plazo                                                           | 6,286,023           | 14,036,654          |
| <i>Activo No Circulante</i>                                   |                    |                    | <b>Total de Pasivos Circulantes</b>                                                   | <b>86,233,447</b>   | <b>88,576,308</b>   |
| Inversiones Financieras a Largo Plazo                         | -                  | -                  | <i>Pasivo No Circulante</i>                                                           |                     |                     |
| Derechos a Recibir Efectivo o Equivalentes a Largo Plazo      | 261,013            | 261,013            | Cuentas por Pagar a Largo Plazo                                                       | -                   | -                   |
| Bienes Inmuebles, Infraestructura y Construcciones en Proceso | 54,290,891         | 19,569,615         | Documentos por Pagar a Largo Plazo                                                    | -                   | -                   |
| Bienes Muebles                                                | 36,106,168         | 44,961,642         | Deuda Pública a Largo Plazo                                                           | -                   | -                   |
| Activos Intangibles                                           | 1,285,851          | 705,851            | Pasivos Diferidos a Largo Plazo                                                       | -                   | -                   |
| Depreciación, Deterioro y Amortización Acumulada de Bienes    | (6,061,539)        | (5,483,194)        | Fondos y Bienes de Terceros en Garantía y/o en Administración a Largo Plazo           | -                   | -                   |
| Activos Diferidos                                             | -                  | -                  | Provisiones a Largo Plazo                                                             | -                   | -                   |
| Estimación por Pérdida o Deterioro de Activos no Circulantes  | -                  | -                  | <b>Total de Pasivos No Circulantes</b>                                                | <b>-</b>            | <b>-</b>            |
| Otros Activos no Circulantes                                  | -                  | -                  | <b>Total del Pasivo</b>                                                               | <b>86,233,447</b>   | <b>88,576,308</b>   |
| <b>Total de Activos No Circulantes</b>                        | <b>85,882,384</b>  | <b>60,014,927</b>  | <b>HACIENDA PÚBLICA / PATRIMONIO</b>                                                  |                     |                     |
| <b>Total del Activo</b>                                       | <b>151,051,160</b> | <b>118,633,790</b> | <i>Hacienda Pública / Patrimonio Contribuido</i>                                      | <b>83,369,585</b>   | <b>60,165,087</b>   |
|                                                               |                    |                    | Aportaciones                                                                          | 27,851,831          | 39,368,609          |
|                                                               |                    |                    | Donaciones de Capital                                                                 | 55,517,754          | 20,796,478          |
|                                                               |                    |                    | Actualización de la Hacienda Pública / Patrimonio                                     | -                   | -                   |
|                                                               |                    |                    | <b>Hacienda Pública / Patrimonio Generado</b>                                         | <b>(18,551,872)</b> | <b>(30,107,605)</b> |
|                                                               |                    |                    | Resultados del Ejercicio (Ahorro / Desahorro)                                         | 6,434,558           | 33,754,800          |
|                                                               |                    |                    | Resultados de Ejercicios Anteriores                                                   | (40,493,900)        | (70,982,486)        |
|                                                               |                    |                    | Revalúos                                                                              | -                   | -                   |
|                                                               |                    |                    | Reservas                                                                              | -                   | -                   |
|                                                               |                    |                    | Rectificaciones de Resultados de Ejercicios Anteriores                                | 15,507,470          | 7,120,081           |
|                                                               |                    |                    | <b>Exceso o Insuficiencia en la Actualización de la Hacienda Pública / Patrimonio</b> | <b>-</b>            | <b>-</b>            |
|                                                               |                    |                    | Resultado por Posición Monetaria                                                      | -                   | -                   |
|                                                               |                    |                    | Resultado por Tenencia de Activos no Monetarios                                       | -                   | -                   |
|                                                               |                    |                    | <b>Total Hacienda Pública / Patrimonio</b>                                            | <b>64,817,713</b>   | <b>30,057,482</b>   |
|                                                               |                    |                    | <b>Total del Pasivo y Hacienda Pública / Patrimonio</b>                               | <b>151,051,160</b>  | <b>118,633,790</b>  |

Bajo protesta de decir verdad declaramos que los Estados Financieros y sus notas, son razonablemente correctos y son responsabilidad del emisor.

ELABORÓ  
  
 C.P. MARÍA DEL ROSARIO ZAGAL RODRÍGUEZ  
 JEFA DEL DEPARTAMENTO DE CONTABILIDAD Y NÓMINAS

REVISÓ  
  
 LIC. ROGELIO MAURICE CASTILLO LEDOUX  
 DIRECTOR ADMINISTRATIVO

AUTORIZÓ  
  
 MTRA. KARLA YVONNE HERRERA ALONSO  
 DIRECTORA GENERAL



Cuarto Informe de Cuenta Pública  
**COLEGIO DE BACHILLERES DEL ESTADO DE MORELOS**  
 Estado de Situación Financiera Detallado - LDF  
 Al 31 de diciembre de 2022 y al 31 de diciembre de 2023  
 (Cifras en Pesos)



| CONCEPTO                                                              | 31 de diciembre<br>2023 | 31 de diciembre<br>2022 | CONCEPTO                                                                 | 31 de diciembre<br>2023 | 31 de diciembre<br>2022 |
|-----------------------------------------------------------------------|-------------------------|-------------------------|--------------------------------------------------------------------------|-------------------------|-------------------------|
| <b>ACTIVO</b>                                                         |                         |                         | <b>PASIVO</b>                                                            |                         |                         |
| <i>Activo Circulante</i>                                              |                         |                         | <i>Pasivo Circulante</i>                                                 |                         |                         |
| Efectivo y Equivalentes                                               | 14,635,094              | 11,227,212              | Cuentas por Pagar a Corto Plazo                                          | 79,784,866              | 74,362,671              |
| Efectivo                                                              | -                       | -                       | Servicios Personales por Pagar a Corto Plazo                             | 64,741,641              | 60,040,697              |
| Bancos/Tesorería                                                      | 14,635,094              | 11,227,212              | Proveedores por Pagar a Corto Plazo                                      | 7,314,207               | 2,433,189               |
| Bancos/Dependencias y Otros                                           | -                       | -                       | Contratistas por Obras Públicas por Pagar a Corto Plazo                  | -                       | -                       |
| Inversiones Temporales (Hasta 3 meses)                                | -                       | -                       | Participaciones y Aportaciones por Pagar a Corto Plazo                   | -                       | -                       |
| Fondos con Afectación Específica                                      | -                       | -                       | Transferencias Otorgadas por Pagar a Corto Plazo                         | -                       | -                       |
| Depósitos de Fondos de Terceros en Garantía y/o Admón.                | -                       | -                       | Int., Comisiones y Otros Gastos de la Deuda Púb. por Pagar a Corto Plazo | -                       | -                       |
| Otros Efectivos y Equivalentes                                        | -                       | -                       | Retenciones y Contribuciones por Pagar a Corto Plazo                     | 7,729,018               | 11,892,853              |
|                                                                       |                         |                         | Devoluciones de la Ley de Ingresos por Pagar a Corto Plazo               | -                       | -                       |
| Derechos a Recibir Efectivo o Equivalentes                            | 50,533,682              | 47,391,651              | Otras Cuentas por Pagar a Corto Plazo                                    | -                       | (4,068)                 |
| Inversiones Financieras de Corto Plazo                                | 48,977,321              | 45,852,806              | Documentos por Pagar a Corto Plazo                                       | -                       | -                       |
| Cuentas por Cobrar a Corto Plazo                                      | -                       | -                       | Documentos Comerciales por Pagar a Corto Plazo                           | -                       | -                       |
| Deudores Diversos por Cobrar a Corto Plazo                            | 1,556,361               | 1,538,845               | Documentos con Contratistas por Obras Púb. por Pagar a Corto Plazo       | -                       | -                       |
| Ingresos por Recuperar a Corto Plazo                                  | -                       | -                       | Otros Documentos por Pagar a Corto Plazo                                 | -                       | -                       |
| Deudores por Anticipos de la Tesorería a Corto Plazo                  | -                       | -                       |                                                                          |                         |                         |
| Préstamos Otorgados a Corto Plazo                                     | -                       | -                       | Porción a Corto Plazo de la Deuda Pública a Largo Plazo                  | -                       | -                       |
| Otros Derechos a Recibir Efectivo o Equiv. a Corto Plazo              | -                       | -                       | Porción a Corto Plazo de la Deuda Pública                                | -                       | -                       |
| Derechos a Recibir Bienes o Servicios                                 | -                       | -                       | Porción a Corto Plazo de Arrendamiento Financiero                        | -                       | -                       |
| Ant. a Proveedores por Adq. de Bienes y Prest. de Serv. a Corto Plazo | -                       | -                       | Títulos y Valores a Corto Plazo                                          | -                       | -                       |
| Ant. a Proveedores por Adq. de Bienes Inm. y Muebles a Corto Plazo    | -                       | -                       |                                                                          |                         |                         |
| Ant. a Proveedores por Adq. de Bienes Intangibles a Corto Plazo       | -                       | -                       | Pasivos Diferidos a Corto Plazo                                          | -                       | -                       |
| Anticipo a Contratistas por Obras Públicas a Corto Plazo              | -                       | -                       | Ingresos Cobrados por Adelantado a Corto Plazo                           | -                       | -                       |
| Otros Derechos a Recibir Bienes o Servicios a Corto Plazo             | -                       | -                       | Intereses Cobrados por Adelantado a Corto Plazo                          | -                       | -                       |
|                                                                       |                         |                         | Otros Pasivos Diferidos a Corto Plazo                                    | -                       | -                       |
| Inventarios                                                           | -                       | -                       | Fondos y Bienes de Terceros en Garantía y/o Admón. a C. P.               | 162,558                 | 167,358                 |
| Inventario de Mercancías para Venta                                   | -                       | -                       | Fondos en Garantía a Corto Plazo                                         | 162,558                 | 167,358                 |
| Inventario de Mercancías Terminadas                                   | -                       | -                       | Fondos en Administración a Corto Plazo                                   | -                       | -                       |
| Inventario de Mercancías en Proceso de Elaboración                    | -                       | -                       | Fondos Contingentes a Corto Plazo                                        | -                       | -                       |
| Inventario de Materias Primas, Mat. y Suministros para Producción     | -                       | -                       | Fondos de Fideicomisos, Mandatos y Contratos Análogos a Corto Plazo      | -                       | -                       |
| Bienes en Tránsito                                                    | -                       | -                       | Otros Fondos de Terceros en Garantía y/o Administración a Corto Plazo    | -                       | -                       |
| Almacenes                                                             | -                       | -                       | Valores y Bienes en Garantía a Corto Plazo                               | -                       | -                       |
| Estimación por Pérdida o Deterioro de Activos Circulantes             | -                       | -                       | Provisiones a Corto Plazo                                                | -                       | 9,625                   |
| Est. para Ctas. Incobrables por Derechos a Recibir Efectivo o Equiv.  | -                       | -                       | Provisión para Demandas y Juicios a Corto Plazo                          | -                       | -                       |
| Estimación por Deterioro de Inventarios                               | -                       | -                       | Provisión para Contingencias a Corto Plazo                               | -                       | -                       |
| Otros Activos Circulantes                                             | -                       | -                       | Otras Provisiones a Corto Plazo                                          | -                       | 9,625                   |
| Valores en Garantía                                                   | -                       | -                       | Otros Pasivos a Corto Plazo                                              | 6,286,023               | 14,036,654              |
| Bienes en Garantía (excluye depósitos de fondos)                      | -                       | -                       | Ingresos por Clasificar                                                  | -                       | -                       |
| Bienes Deriv. de Embargos, Decom., Aseguramientos y Dación en Pago    | -                       | -                       | Recaudación por Participar                                               | -                       | -                       |
| Adquisición con Fondos de Terceros                                    | -                       | -                       | Otros Pasivos Circulantes                                                | 6,286,023               | 14,036,654              |
| <b>Total de Activos Circulantes</b>                                   | <b>65,168,776</b>       | <b>58,618,863</b>       | <b>Total de Pasivos Circulantes</b>                                      | <b>86,233,447</b>       | <b>88,576,308</b>       |





Cuarto Informe de Cuenta Pública  
**COLEGIO DE BACHILLERES DEL ESTADO DE MORELOS**  
 Estado de Situación Financiera Detallado - LDF  
 Al 31 de diciembre de 2022 y al 31 de diciembre de 2023  
 (Cifras en Pesos)



| CONCEPTO                                                     | 31 de diciembre<br>2023 | 31 de diciembre<br>2022 | CONCEPTO                                                                              | 31 de diciembre<br>2023 | 31 de diciembre<br>2022 |
|--------------------------------------------------------------|-------------------------|-------------------------|---------------------------------------------------------------------------------------|-------------------------|-------------------------|
| <b>Activo No Circulante</b>                                  |                         |                         | <b>Pasivo No Circulante</b>                                                           |                         |                         |
| Inversiones Financieras a Largo Plazo                        | -                       | -                       | Cuentas por Pagar a Largo Plazo                                                       | -                       | -                       |
| Derechos a Recibir Efectivo o Equivalentes a Largo Plazo     | 261,013                 | 261,013                 | Documentos por Pagar a Largo Plazo                                                    | -                       | -                       |
| Bienes Inmuebles, Infraestructura y Const. en Proceso        | 54,290,891              | 19,569,615              | Deuda Pública a Largo Plazo                                                           | -                       | -                       |
| Bienes Muebles                                               | 36,106,168              | 44,961,642              | Pasivos Diferidos a Largo Plazo                                                       | -                       | -                       |
| Activos Intangibles                                          | 1,285,851               | 705,851                 | Fdos. y Bienes de Terceros en Garantía y/o en Admón. a L.P.                           | -                       | -                       |
| Depreciación, Deterioro y Amortización Acumulada de Bienes   | (6,061,539)             | (5,483,194)             | Provisiones a Largo Plazo                                                             | -                       | -                       |
| Activos Diferidos                                            | -                       | -                       | <b>Total de Pasivos No Circulantes</b>                                                | -                       | -                       |
| Estimación por Pérdida o Deterioro de Activos no Circulantes | -                       | -                       |                                                                                       |                         |                         |
| Otros Activos no Circulantes                                 | -                       | -                       | <b>Total del Pasivo</b>                                                               | <b>86,233,447</b>       | <b>88,576,308</b>       |
| <b>Total de Activos No Circulantes</b>                       | <b>85,882,384</b>       | <b>60,014,927</b>       | <b>HACIENDA PÚBLICA / PATRIMONIO</b>                                                  |                         |                         |
|                                                              |                         |                         | <b>Hacienda Pública / Patrimonio Contribuido</b>                                      | <b>83,369,585</b>       | <b>60,165,087</b>       |
|                                                              |                         |                         | Aportaciones                                                                          | 27,851,831              | 39,368,609              |
|                                                              |                         |                         | Donaciones de Capital                                                                 | 55,517,754              | 20,796,478              |
|                                                              |                         |                         | Actualización de la Hacienda Pública / Patrimonio                                     | -                       | -                       |
|                                                              |                         |                         | <b>Hacienda Pública / Patrimonio Generado</b>                                         | <b>(18,551,872)</b>     | <b>(30,107,605)</b>     |
|                                                              |                         |                         | Resultados del Ejercicio (Ahorro / Desahorro)                                         | 6,434,558               | 33,754,800              |
|                                                              |                         |                         | Resultados de Ejercicios Anteriores                                                   | (40,493,900)            | (70,982,486)            |
|                                                              |                         |                         | Revalúos                                                                              | -                       | -                       |
|                                                              |                         |                         | Reservas                                                                              | -                       | -                       |
|                                                              |                         |                         | Rectificaciones de Resultados de Ejercicios Anteriores                                | 15,507,470              | 7,120,081               |
|                                                              |                         |                         | <b>Exceso o Insuficiencia en la Actualización de la Hacienda Pública / Patrimonio</b> | -                       | -                       |
|                                                              |                         |                         | Resultado por Posición Monetaria                                                      | -                       | -                       |
|                                                              |                         |                         | Resultado por Tenencia de Activos no Monetarios                                       | -                       | -                       |
|                                                              |                         |                         | <b>Total Hacienda Pública / Patrimonio</b>                                            | <b>64,817,713</b>       | <b>30,057,482</b>       |
| <b>Total del Activo</b>                                      | <b>151,051,160</b>      | <b>118,633,790</b>      | <b>Total del Pasivo y Hacienda Pública / Patrimonio</b>                               | <b>151,051,160</b>      | <b>118,633,790</b>      |

Bajo protesta de decir verdad declaramos que los Estados Financieros y sus notas, son razonablemente correctos y son responsabilidad del emisor.

ELABORÓ

C. MARÍA DEL ROSARIO ZAGAL RODRÍGUEZ  
 JEFA DEL DEPARTAMENTO DE CONTABILIDAD Y NÓMINAS

REVISÓ

LIC. ROGELIO MAURICE CASTILLO LEDOUX  
 DIRECTOR ADMINISTRATIVO

AUTORIZO

MTRA. KARLA ALINA HERRERA ALONSO  
 DIRECTORA GENERAL



Cuarto Informe de Cuenta Pública  
**COLEGIO DE BACHILLERES DEL ESTADO DE MORELOS**  
 Estado de Flujos de Efectivo  
 Del 1 de enero al 31 de diciembre de 2022 y 2023  
 (Cifras en Pesos)



| Concepto                                                                                                                    | 2023               | 2022               | Concepto                                                                     | 2023               | 2022                |
|-----------------------------------------------------------------------------------------------------------------------------|--------------------|--------------------|------------------------------------------------------------------------------|--------------------|---------------------|
| <b>Flujos de Efectivo de las Actividades de Operación</b>                                                                   |                    |                    | <b>Flujos de Efectivo de las Actividades de Inversión</b>                    |                    |                     |
| <i>Origen</i>                                                                                                               | <b>436,719,673</b> | <b>412,324,397</b> | <i>Origen</i>                                                                | <b>22,839,125</b>  | -                   |
| Impuestos                                                                                                                   | -                  | -                  | Bienes Inmuebles, Infraestructura y Construcciones en Proceso                | -                  | -                   |
| Cuotas y Aportaciones de Seguridad Social                                                                                   | -                  | -                  | Bienes Muebles                                                               | -                  | -                   |
| Contribuciones de Mejoras                                                                                                   | -                  | -                  | Otros Origenes de Inversión                                                  | 22,839,125         | -                   |
| Derechos                                                                                                                    | -                  | -                  | <i>Aplicación</i>                                                            | <b>25,865,801</b>  | <b>27,961,735</b>   |
| Productos                                                                                                                   | -                  | -                  | Bienes Inmuebles, Infraestructura y Construcciones en Proceso                | 34,721,276         | -                   |
| Aprovechamientos                                                                                                            | -                  | -                  | Bienes Muebles                                                               | (8,855,475)        | 293,147             |
| Ingresos por Venta de Bienes y Prestación de Servicios                                                                      | 32,040,073         | 29,272,219         | Otras Aplicaciones de Inversión                                              | -                  | 27,668,588          |
| Participaciones, Aportaciones, Convenios, Incentivos Derivados de la Colaboración Fiscal y Fondos Distintos de Aportaciones | -                  | -                  | <b>Flujos Netos de Efectivo por Actividades de Inversión</b>                 | <b>(3,026,676)</b> | <b>(27,961,735)</b> |
| Transferencias, Asignaciones, Subsidios y Subvenciones, y Pensiones y Jubilaciones                                          | 401,867,304        | 382,009,992        | <b>Flujo de Efectivo de las Actividades de Financiamiento</b>                |                    |                     |
| Otros Origenes de Operación                                                                                                 | 2,812,296          | 1,042,186          | <i>Origen</i>                                                                | -                  | -                   |
| <i>Aplicación</i>                                                                                                           | <b>430,285,115</b> | <b>378,569,597</b> | Endeudamiento Neto                                                           | -                  | -                   |
| Servicios Personales                                                                                                        | 252,611,087        | 234,160,964        | Interno                                                                      | -                  | -                   |
| Materiales y Suministros                                                                                                    | 17,237,822         | 10,938,215         | Externo                                                                      | -                  | -                   |
| Servicios Generales                                                                                                         | 21,284,788         | 15,607,765         | Otros Origenes de Financiamiento                                             | -                  | -                   |
| Transf. Internas y Asignaciones al Sector Público                                                                           | -                  | -                  | <i>Aplicación</i>                                                            | -                  | -                   |
| Transferencias al resto del Sector Público                                                                                  | -                  | 2,000,000          | Servicios de la Deuda                                                        | -                  | -                   |
| Subsidios y Subvenciones                                                                                                    | -                  | -                  | Interno                                                                      | -                  | -                   |
| Ayudas Sociales                                                                                                             | -                  | -                  | Externo                                                                      | -                  | -                   |
| Pensiones y Jubilaciones                                                                                                    | 138,570,708        | 115,554,571        | Otras Aplicaciones de Financiamiento                                         | -                  | -                   |
| Transf. a Fideicomisos, Mandatos y Contratos Análogos                                                                       | -                  | -                  | <b>Flujos Netos de Efectivo por Actividades de Financiamiento</b>            | -                  | -                   |
| Transferencias a la Seguridad Social                                                                                        | -                  | -                  | <i>Incremento/Disminución Neta en el Efectivo y Equivalentes al Efectivo</i> | <b>3,407,882</b>   | <b>5,793,065</b>    |
| Donativos                                                                                                                   | -                  | -                  | Efectivo y Equivalentes al Efectivo al Inicio del Ejercicio                  | 11,227,212         | 5,434,147           |
| Transferencias al Exterior                                                                                                  | -                  | -                  | Efectivo y Equivalentes al Efectivo al Final del Ejercicio                   | 14,635,094         | 11,227,212          |
| Participaciones                                                                                                             | -                  | -                  |                                                                              |                    |                     |
| Aportaciones                                                                                                                | -                  | -                  |                                                                              |                    |                     |
| Convenios                                                                                                                   | -                  | -                  |                                                                              |                    |                     |
| Otras Aplicaciones de Operación                                                                                             | 580,710            | 308,082            |                                                                              |                    |                     |
| <b>Flujos Netos de Efectivo por Actividades de Operación</b>                                                                | <b>6,434,558</b>   | <b>33,754,800</b>  |                                                                              |                    |                     |

Bajo protesta de decir verdad declaramos que los Estados Financieros y sus notas, son razonablemente correctos y son responsabilidad del emisor.

ELABORÓ  
  
 C.P. MARÍA DEL ROSARIO ZAGAL RODRÍGUEZ  
 JEFA DEL DEPARTAMENTO DE CONTABILIDAD Y NÓMINAS

REVISÓ  
  
 LIC. ROGELIO MAURÍCE CASTILLO LEDOUX  
 DIRECTOR ADMINISTRATIVO

AUTORIZÓ  
  
 MTRA. KARINA ELAINE HERRERA ALONSO  
 DIRECTORA GENERAL



**Cuarto Informe de Cuenta Pública**  
**COLEGIO DE BACHILLERES DEL ESTADO DE MORELOS**  
**Estado Analítico de Ingresos**  
**Del 1 de enero al 31 de diciembre de 2023**  
**(Cifras en Pesos)**



| Rubro de Ingresos                                                                                                           | Ingreso            |                            |                    |                     |                    | Diferencia<br>(6 = 5 - 1) |
|-----------------------------------------------------------------------------------------------------------------------------|--------------------|----------------------------|--------------------|---------------------|--------------------|---------------------------|
|                                                                                                                             | Estimado           | Ampliaciones y Reducciones | Modificado         | Devengado           | Recaudado          |                           |
|                                                                                                                             | (1)                | (2)                        | (3= 1 + 2)         | (4)                 | (5)                |                           |
| Impuestos                                                                                                                   | -                  | -                          | -                  | -                   | -                  | -                         |
| Cuotas y Aportaciones de Seguridad Social                                                                                   | -                  | -                          | -                  | -                   | -                  | -                         |
| Contribuciones de Mejoras                                                                                                   | -                  | -                          | -                  | -                   | -                  | -                         |
| Derechos                                                                                                                    | -                  | -                          | -                  | -                   | -                  | -                         |
| Productos                                                                                                                   | -                  | -                          | -                  | -                   | -                  | -                         |
| Aprovechamientos                                                                                                            | -                  | -                          | -                  | -                   | -                  | -                         |
| Ingresos por Venta de Bienes, Prestación de Servicios y Otros Ingresos                                                      | 33,000,000         | 3,734,892                  | 36,734,892         | 33,167,291          | 33,167,291         | 167,291                   |
| Participaciones, Aportaciones, Convenios, Incentivos Derivados de la Colaboración Fiscal y Fondos Distintos de Aportaciones | -                  | 384,469                    | 384,469            | 384,469             | 384,469            | 384,469                   |
| Transferencias, Asignaciones, Subsidios y Subvenciones, y Pensiones y Jubilaciones                                          | 377,141,930        | 25,774,914                 | 402,916,844        | 403,167,908         | 403,167,908        | 26,025,978                |
| Ingresos Derivados de Financiamientos                                                                                       | -                  | -                          | -                  | -                   | -                  | -                         |
| <b>Total</b>                                                                                                                | <b>410,141,930</b> | <b>29,894,275</b>          | <b>440,036,205</b> | <b>436,719,668</b>  | <b>436,719,668</b> | <b>26,577,738</b>         |
|                                                                                                                             |                    |                            |                    | Ingresos excedentes |                    |                           |

| Estado Analítico de Ingresos Por Fuente de Financiamiento                                                                                                                                | Ingreso            |                            |                    |                     |                    | Diferencia<br>(6 = 5 - 1) |
|------------------------------------------------------------------------------------------------------------------------------------------------------------------------------------------|--------------------|----------------------------|--------------------|---------------------|--------------------|---------------------------|
|                                                                                                                                                                                          | Estimado           | Ampliaciones y Reducciones | Modificado         | Devengado           | Recaudado          |                           |
|                                                                                                                                                                                          | (1)                | (2)                        | (3= 1 + 2)         | (4)                 | (5)                |                           |
| Ingresos del Poder Ejecutivo Federal o Estatal y de los Municipios                                                                                                                       | -                  | -                          | -                  | -                   | -                  | -                         |
| Impuestos                                                                                                                                                                                | -                  | -                          | -                  | -                   | -                  | -                         |
| Cuotas y Aportaciones de Seguridad Social                                                                                                                                                | -                  | -                          | -                  | -                   | -                  | -                         |
| Contribuciones de Mejoras                                                                                                                                                                | -                  | -                          | -                  | -                   | -                  | -                         |
| Derechos                                                                                                                                                                                 | -                  | -                          | -                  | -                   | -                  | -                         |
| Productos <sup>1</sup>                                                                                                                                                                   | -                  | -                          | -                  | -                   | -                  | -                         |
| Aprovechamientos <sup>2</sup>                                                                                                                                                            | -                  | -                          | -                  | -                   | -                  | -                         |
| Participaciones, Aportaciones, Convenios, Incentivos Derivados de la Colaboración Fiscal y Fondos Distintos de Aportaciones                                                              | -                  | -                          | -                  | -                   | -                  | -                         |
| Transferencias, Asignaciones, Subsidios y Subvenciones, y Pensiones y Jubilaciones                                                                                                       | -                  | -                          | -                  | -                   | -                  | -                         |
| Ingresos de los Entes Públicos de los Poderes Legislativo y Judicial, de los Órganos Autónomos y del Sector Paraestatal o Paramunicipal, así como de las Empresas Productivas del Estado | 410,141,930        | 29,509,806                 | 439,651,736        | 436,335,199         | 436,335,199        | 26,193,269                |
| Cuotas y Aportaciones de Seguridad Social                                                                                                                                                | -                  | -                          | -                  | -                   | -                  | -                         |
| Productos <sup>1</sup>                                                                                                                                                                   | -                  | -                          | -                  | -                   | -                  | -                         |
| Ingresos por Venta de Bienes, Prestación de Servicios y Otros Ingresos <sup>3</sup>                                                                                                      | 33,000,000         | 3,734,892                  | 36,734,892         | 33,167,291          | 33,167,291         | 167,291                   |
| Transferencias, Asignaciones, Subsidios y Subvenciones, y Pensiones y Jubilaciones                                                                                                       | 377,141,930        | 25,774,914                 | 402,916,844        | 403,167,908         | 403,167,908        | 26,025,978                |
| Ingresos Derivados de Financiamientos                                                                                                                                                    | -                  | -                          | -                  | -                   | -                  | -                         |
| Ingresos Derivados de Financiamientos                                                                                                                                                    | -                  | -                          | -                  | -                   | -                  | -                         |
| <b>Total</b>                                                                                                                                                                             | <b>410,141,930</b> | <b>29,509,806</b>          | <b>439,651,736</b> | <b>436,335,199</b>  | <b>436,335,199</b> | <b>26,193,269</b>         |
|                                                                                                                                                                                          |                    |                            |                    | Ingresos excedentes |                    |                           |

<sup>1</sup> Incluye intereses que generan las cuentas bancarias de los entes públicos en productos.

<sup>2</sup> Incluye donativos en efectivo del Poder Ejecutivo, entre otros aprovechamientos.

<sup>3</sup> Se refiere a los ingresos propios obtenidos por los Poderes Legislativo y Judicial, los Órganos Autónomos y las entidades de la administración pública paraestatal y paramunicipal, por sus actividades diversas no inherentes a su operación que generan recursos y que no sean ingresos por venta de bienes o prestación de servicios, tales como donativos en efectivo, entre otros.



Cuarto Informe de Cuenta Pública  
**COLEGIO DE BACHILLERES DEL ESTADO DE MORELOS**  
 Estado Analítico de Ingresos Detallado - LDF  
 Del 1 de enero al 31 de diciembre de 2023  
 (Cifras en Pesos)





| Concepto                                                                                                            | Ingreso            |                                |                    |                    |                    | Diferencia        |
|---------------------------------------------------------------------------------------------------------------------|--------------------|--------------------------------|--------------------|--------------------|--------------------|-------------------|
|                                                                                                                     | Estimado           | Ampliaciones/<br>(Reducciones) | Modificado         | Devengado          | Recaudado          |                   |
| <b>Ingresos de Libre Disposición</b>                                                                                |                    |                                |                    |                    |                    |                   |
| <i>Impuestos</i>                                                                                                    | -                  | -                              | -                  | -                  | -                  | -                 |
| <i>Cuotas y Aportaciones de Seguridad Social</i>                                                                    | -                  | -                              | -                  | -                  | -                  | -                 |
| <i>Contribuciones de Mejoras</i>                                                                                    | -                  | -                              | -                  | -                  | -                  | -                 |
| <i>Derechos</i>                                                                                                     | -                  | -                              | -                  | -                  | -                  | -                 |
| <i>Productos</i>                                                                                                    | -                  | -                              | -                  | -                  | -                  | -                 |
| <i>Aprovechamientos</i>                                                                                             | -                  | -                              | -                  | -                  | -                  | -                 |
| <i>Ingresos por Venta de Bienes y Prestación de Servicios</i>                                                       | 33,000,000         | -                              | 33,000,000         | 33,167,291         | 33,167,291         | 167,291           |
| <i>Participaciones</i>                                                                                              | -                  | -                              | -                  | -                  | -                  | -                 |
| Fondo General de Participaciones                                                                                    | -                  | -                              | -                  | -                  | -                  | -                 |
| Fondo de Fomento Municipal                                                                                          | -                  | -                              | -                  | -                  | -                  | -                 |
| Fondo de Fiscalización y Recaudación                                                                                | -                  | -                              | -                  | -                  | -                  | -                 |
| Fondo de Compensación                                                                                               | -                  | -                              | -                  | -                  | -                  | -                 |
| Fondo de Extracción de Hidrocarburos                                                                                | -                  | -                              | -                  | -                  | -                  | -                 |
| Impuesto Especial Sobre Producción y Servicios                                                                      | -                  | -                              | -                  | -                  | -                  | -                 |
| 0.136% de la Recaudación Federal Participable                                                                       | -                  | -                              | -                  | -                  | -                  | -                 |
| 3.17% Sobre Extracción de Petróleo                                                                                  | -                  | -                              | -                  | -                  | -                  | -                 |
| Gasolinas y Diésel                                                                                                  | -                  | -                              | -                  | -                  | -                  | -                 |
| Fondo del Impuesto Sobre la Renta                                                                                   | -                  | -                              | -                  | -                  | -                  | -                 |
| Fondo de Estabilización de los Ingresos de las Ent. Fed.                                                            | -                  | -                              | -                  | -                  | -                  | -                 |
| <i>Incentivos Derivados de la Colaboración Fiscal</i>                                                               | -                  | -                              | -                  | -                  | -                  | -                 |
| Tenencia o Uso de Vehículos                                                                                         | -                  | -                              | -                  | -                  | -                  | -                 |
| Fondo de Compensación ISAN                                                                                          | -                  | -                              | -                  | -                  | -                  | -                 |
| Impuesto Sobre Automóviles Nuevos                                                                                   | -                  | -                              | -                  | -                  | -                  | -                 |
| Fondo de Compensación de Repecos-Intermedios                                                                        | -                  | -                              | -                  | -                  | -                  | -                 |
| Otros Incentivos Económicos                                                                                         | -                  | -                              | -                  | -                  | -                  | -                 |
| <i>Transferencias y Asignaciones</i>                                                                                | 261,941,620        | 18,580,589                     | 280,522,209        | 280,773,273        | 280,773,273        | 18,831,653        |
| <i>Convenios</i>                                                                                                    | -                  | 296,669                        | 296,669            | 296,669            | 296,669            | 296,669           |
| Otros Convenios y Subsidios                                                                                         | -                  | 296,669                        | 296,669            | 296,669            | 296,669            | 296,669           |
| <i>Otros Ingresos de Libre Disposición</i>                                                                          | -                  | 3,734,892                      | 3,734,892          | -                  | -                  | -                 |
| Participaciones en Ingresos Locales                                                                                 | -                  | -                              | -                  | -                  | -                  | -                 |
| Otros Ingresos de Libre Disposición                                                                                 | -                  | 3,734,892                      | 3,734,892          | -                  | -                  | -                 |
| <b>Total de Ingresos de Libre Disposición</b>                                                                       | <b>294,941,620</b> | <b>22,612,150</b>              | <b>317,553,770</b> | <b>314,237,233</b> | <b>314,237,233</b> | <b>19,295,613</b> |
| <b>Ingresos Excedentes de Ingresos de Libre Disposición</b>                                                         |                    |                                |                    |                    |                    |                   |
| <b>Transferencias Federales Etiquetadas</b>                                                                         |                    |                                |                    |                    |                    |                   |
| <i>Aportaciones</i>                                                                                                 | -                  | -                              | -                  | -                  | -                  | -                 |
| Fondo de Aport. para la Nómina Educativa y Gto. Op.                                                                 | -                  | -                              | -                  | -                  | -                  | -                 |
| Fondo de Aportaciones para los Servicios de Salud                                                                   | -                  | -                              | -                  | -                  | -                  | -                 |
| Fondo de Aportaciones para la Infraestructura Social                                                                | -                  | -                              | -                  | -                  | -                  | -                 |
| Fondo de Aport. para el Fortalecimiento de los Municipios y de las Demarcaciones Territoriales del Distrito Federal | -                  | -                              | -                  | -                  | -                  | -                 |
| Fondo de Aportaciones Múltiples                                                                                     | -                  | -                              | -                  | -                  | -                  | -                 |
| Fondo de Aport. para la Educación Tec. y de Adultos                                                                 | -                  | -                              | -                  | -                  | -                  | -                 |
| Fondo de Aportaciones para la Seguridad Pública de los Estados y del Distrito Federal                               | -                  | -                              | -                  | -                  | -                  | -                 |
| Fondo de Aportaciones para el Fortalecimiento de las Entidades Federativas                                          | -                  | -                              | -                  | -                  | -                  | -                 |
| <i>Convenios</i>                                                                                                    | -                  | 87,800                         | 87,800             | 87,800             | 87,800             | 87,800            |
| Convenios de Protección Social en Salud                                                                             | -                  | -                              | -                  | -                  | -                  | -                 |
| Convenios de Descentralización                                                                                      | -                  | -                              | -                  | -                  | -                  | -                 |
| Convenios de Reasignación                                                                                           | -                  | -                              | -                  | -                  | -                  | -                 |
| Otros Convenios y Subsidios                                                                                         | -                  | 87,800                         | 87,800             | 87,800             | 87,800             | 87,800            |
| <i>Fondos Distintos de Aportaciones</i>                                                                             | -                  | -                              | -                  | -                  | -                  | -                 |
| Fondo para Entidades Federativas y Municipios Productores de Hidrocarburos                                          | -                  | -                              | -                  | -                  | -                  | -                 |
| Fondo Minero                                                                                                        | -                  | -                              | -                  | -                  | -                  | -                 |
| <i>Transferencias, Asignaciones, Subsidios y Subvenciones, y Pensiones y Jubilaciones</i>                           | 115,200,310        | 7,194,325                      | 122,394,635        | 122,394,635        | 122,394,635        | 7,194,325         |
| <i>Otras Transferencias Federales Etiquetadas</i>                                                                   | -                  | -                              | -                  | -                  | -                  | -                 |
| <b>Total de Transferencias Federales Etiquetadas</b>                                                                | <b>115,200,310</b> | <b>7,282,125</b>               | <b>122,482,435</b> | <b>122,482,435</b> | <b>122,482,435</b> | <b>7,282,125</b>  |
| <b>Ingresos Derivados de Financiamientos</b>                                                                        |                    |                                |                    |                    |                    |                   |
| <i>Ingresos Derivados de Financiamientos</i>                                                                        | -                  | -                              | -                  | -                  | -                  | -                 |
| <b>Total de Ingresos</b>                                                                                            | <b>410,141,930</b> | <b>29,894,275</b>              | <b>440,036,205</b> | <b>436,719,668</b> | <b>436,719,668</b> | <b>26,577,738</b> |
| <b>Datos Informativos</b>                                                                                           |                    |                                |                    |                    |                    |                   |
| 1. Ingresos Derivados de Financiamientos con Fuente de Pago de Ingresos de Libre Disposición                        | -                  | -                              | -                  | -                  | -                  | -                 |
| 2. Ingresos Derivados de Financiamientos con Fuente de Pago de Transferencias Federales Etiquetadas                 | -                  | -                              | -                  | -                  | -                  | -                 |
| 3. Ingresos Derivados de Financiamientos                                                                            | -                  | -                              | -                  | -                  | -                  | -                 |



**Cuarto Informe de Cuenta Pública**  
**COLEGIO DE BACHILLERES DEL ESTADO DE MORELOS**  
 Estado Analítico del Ejercicio del Presupuesto de Egresos  
 Clasificación por Objeto del Gasto (Capítulo y Concepto)  
 Del 1 de enero al 31 de diciembre de 2023  
 (Cifras en Pesos)



| Concepto                                                         | Egresos            |                                |                    |                    |                    | Subejercicio<br>6 = (3 - 4) |
|------------------------------------------------------------------|--------------------|--------------------------------|--------------------|--------------------|--------------------|-----------------------------|
|                                                                  | Aprobado           | Ampliaciones/<br>(Reducciones) | Modificado         | Devengado          | Pagado             |                             |
|                                                                  | 1                  | 2                              | 3 = (1 + 2)        | 4                  | 5                  |                             |
| <b>Servicios Personales</b>                                      | <b>235,398,160</b> | <b>17,212,925</b>              | <b>252,611,085</b> | <b>252,611,085</b> | <b>221,651,175</b> | -                           |
| Remuneraciones al Personal de Carácter Permanente                | 109,809,561        | 1,633,281                      | 111,442,842        | 111,442,842        | 108,770,993        | -                           |
| Remuneraciones al Personal de Carácter Transitorio               | -                  | -                              | -                  | -                  | -                  | -                           |
| Remuneraciones Adicionales y Especiales                          | 51,104,097         | 7,764,859                      | 58,868,956         | 58,868,956         | 40,763,262         | -                           |
| Seguridad Social                                                 | 33,769,388         | 3,935,872                      | 37,705,260         | 37,705,260         | 32,546,281         | -                           |
| Otras Prestaciones Sociales y Económicas                         | 37,065,114         | 3,778,764                      | 40,843,878         | 40,843,878         | 35,820,490         | -                           |
| Previsiones                                                      | -                  | -                              | -                  | -                  | -                  | -                           |
| Pago de Estímulos a Servidores Públicos                          | 3,650,000          | 100,149                        | 3,750,149          | 3,750,149          | 3,750,149          | -                           |
| <b>Materiales y Suministros</b>                                  | <b>13,854,000</b>  | <b>3,383,822</b>               | <b>17,237,822</b>  | <b>17,237,822</b>  | <b>11,887,656</b>  | -                           |
| Materiales de Admón. Emisión de Doctos. y Artículos Oficiales    | 3,532,973          | 3,396,523                      | 6,929,496          | 6,929,496          | 3,918,317          | -                           |
| Alimentos y Utensilios                                           | 294,000            | 935,632                        | 1,229,632          | 1,229,632          | 1,229,632          | -                           |
| Materias Primas y Materiales de Producción y Comercialización    | -                  | -                              | -                  | -                  | -                  | -                           |
| Materiales y Artículos de Construcción y de Reparación           | 4,080,153          | 462,467                        | 4,542,620          | 4,542,620          | 3,388,385          | -                           |
| Productos Químicos, Farmacéuticos y de Laboratorio               | 412,010            | (95,866)                       | 316,144            | 316,144            | 316,144            | -                           |
| Combustibles, Lubricantes y Aditivos                             | 758,182            | (233,998)                      | 524,184            | 524,184            | 524,184            | -                           |
| Vestuario, Blancos, Prendas de Protección y Artículos Deportivos | 2,473,713          | (1,284,087)                    | 1,189,626          | 1,189,626          | 1,128,657          | -                           |
| Materiales y Suministros Para Seguridad                          | -                  | -                              | -                  | -                  | -                  | -                           |
| Herramientas, Refacciones y Accesorios Menores                   | 2,302,969          | 203,151                        | 2,506,120          | 2,506,120          | 1,382,337          | -                           |
| <b>Servicios Generales</b>                                       | <b>24,118,460</b>  | <b>(2,833,671)</b>             | <b>21,284,789</b>  | <b>21,284,789</b>  | <b>19,177,635</b>  | -                           |
| Servicios Básicos                                                | 3,199,230          | 280,540                        | 3,479,770          | 3,479,770          | 3,072,920          | -                           |
| Servicios de Arrendamiento                                       | 2,550,000          | (783,391)                      | 1,766,609          | 1,766,609          | 1,737,425          | -                           |
| Servicios Profesionales, Científicos, Técnicos y Otros Servicios | 3,870,500          | 99,076                         | 3,969,576          | 3,969,576          | 3,287,429          | -                           |
| Servicios Financieros, Bancarios y Comerciales                   | 2,037,220          | (956,328)                      | 1,080,892          | 1,080,892          | 1,080,892          | -                           |
| Servicios de Instalación, Reparación, Mantto. y Conservación     | 6,507,480          | (2,186,893)                    | 4,320,587          | 4,320,587          | 4,021,457          | -                           |
| Servicios de Comunicación Social y Publicidad                    | -                  | -                              | -                  | -                  | -                  | -                           |
| Servicios de Traslado y Viáticos                                 | 991,530            | (49,215)                       | 942,315            | 942,315            | 942,315            | -                           |
| Servicios Oficiales                                              | 670,000            | 499,802                        | 1,169,802          | 1,169,802          | 1,169,802          | -                           |
| Otros Servicios Generales                                        | 4,292,500          | 262,738                        | 4,555,238          | 4,555,238          | 3,865,395          | -                           |
| <b>Transferencias, Asignaciones, Subsidios y Otras Ayudas</b>    | <b>130,941,310</b> | <b>7,629,398</b>               | <b>138,570,708</b> | <b>138,570,708</b> | <b>122,589,970</b> | -                           |
| Transferencias Internas y Asignaciones al Sector Público         | -                  | -                              | -                  | -                  | -                  | -                           |
| Transferencias al Resto del Sector Público                       | 3,000,000          | (3,000,000)                    | -                  | -                  | -                  | -                           |
| Subsidios y Subvenciones                                         | -                  | -                              | -                  | -                  | -                  | -                           |
| Ayudas Sociales                                                  | -                  | -                              | -                  | -                  | -                  | -                           |
| Pensiones y Jubilaciones                                         | 127,941,310        | 10,629,398                     | 138,570,708        | 138,570,708        | 122,589,970        | -                           |
| Transferencias a Fideicomisos, Mandatos y Otros Análogos         | -                  | -                              | -                  | -                  | -                  | -                           |
| Transferencias a la Seguridad Social                             | -                  | -                              | -                  | -                  | -                  | -                           |
| Donativos                                                        | -                  | -                              | -                  | -                  | -                  | -                           |
| Transferencias al Exterior                                       | -                  | -                              | -                  | -                  | -                  | -                           |
| <b>Bienes Muebles, Inmuebles e Intangibles</b>                   | <b>1,830,000</b>   | <b>1,416,555</b>               | <b>3,246,555</b>   | <b>3,246,555</b>   | <b>2,708,098</b>   | -                           |
| Mobiliario y Equipo de Administración                            | 500,000            | 166,415                        | 666,415            | 666,415            | 498,543            | -                           |
| Mobiliario y Equipo Educativo y Recreativo                       | -                  | 868,620                        | 868,620            | 868,620            | 498,035            | -                           |
| Equipo e Instrumental Médico y de Laboratorio                    | -                  | -                              | -                  | -                  | -                  | -                           |
| Vehículos y Equipo de Transporte                                 | 1,000,000          | 12,672                         | 1,012,672          | 1,012,672          | 1,012,672          | -                           |
| Equipo de Defensa y Seguridad                                    | -                  | -                              | -                  | -                  | -                  | -                           |
| Maquinaria, Otros Equipos y Herramientas                         | -                  | 118,848                        | 118,848            | 118,848            | 118,848            | -                           |
| Activos Biológicos                                               | -                  | -                              | -                  | -                  | -                  | -                           |
| Bienes Inmuebles                                                 | -                  | -                              | -                  | -                  | -                  | -                           |
| Activos Intangibles                                              | 330,000            | 250,000                        | 580,000            | 580,000            | 580,000            | -                           |
| <b>Inversión Pública</b>                                         | -                  | -                              | -                  | -                  | -                  | -                           |
| Obra Pública en Bienes de Dominio Público                        | -                  | -                              | -                  | -                  | -                  | -                           |
| Obra Pública en Bienes Propios                                   | -                  | -                              | -                  | -                  | -                  | -                           |
| Proyectos Productivos y Acciones de Fomento                      | -                  | -                              | -                  | -                  | -                  | -                           |
| <b>Inversiones Financieras y Otras Provisiones</b>               | -                  | -                              | -                  | -                  | -                  | -                           |
| Inversiones Para el Fomento de Actividades Productivas           | -                  | -                              | -                  | -                  | -                  | -                           |
| Acciones y Participaciones de Capital                            | -                  | -                              | -                  | -                  | -                  | -                           |
| Compra de Títulos y Valores                                      | -                  | -                              | -                  | -                  | -                  | -                           |
| Concesión de Préstamos                                           | -                  | -                              | -                  | -                  | -                  | -                           |
| Inversiones en Fideicomisos, Mandatos y Otros Análogos           | -                  | -                              | -                  | -                  | -                  | -                           |
| Otras Inversiones Financieras                                    | -                  | -                              | -                  | -                  | -                  | -                           |
| Provisiones para Contingencias y Otras Erogaciones Especiales    | -                  | -                              | -                  | -                  | -                  | -                           |
| <b>Participaciones y Aportaciones</b>                            | -                  | -                              | -                  | -                  | -                  | -                           |
| Participaciones                                                  | -                  | -                              | -                  | -                  | -                  | -                           |
| Aportaciones                                                     | -                  | -                              | -                  | -                  | -                  | -                           |
| Convenios                                                        | -                  | -                              | -                  | -                  | -                  | -                           |
| <b>Deuda Pública</b>                                             | <b>4,000,000</b>   | <b>3,085,246</b>               | <b>7,085,246</b>   | <b>7,085,246</b>   | <b>7,085,246</b>   | -                           |
| Amortización de la Deuda Pública                                 | 4,000,000          | 3,085,246                      | 7,085,246          | 7,085,246          | 7,085,246          | -                           |
| Intereses de la Deuda Pública                                    | -                  | -                              | -                  | -                  | -                  | -                           |
| Comisiones de la Deuda Pública                                   | -                  | -                              | -                  | -                  | -                  | -                           |
| Gastos de la Deuda Pública                                       | -                  | -                              | -                  | -                  | -                  | -                           |
| Costo por Coberturas                                             | -                  | -                              | -                  | -                  | -                  | -                           |
| Apoyos Financieros                                               | -                  | -                              | -                  | -                  | -                  | -                           |
| Adeudos de Ejercicios Fiscales Anteriores (Adefas)               | -                  | -                              | -                  | -                  | -                  | -                           |
| <b>Total del Gasto</b>                                           | <b>410,141,930</b> | <b>29,894,275</b>              | <b>440,036,205</b> | <b>440,036,205</b> | <b>385,099,780</b> | -                           |



CUARTO INFORME DE CUENTA PÚBLICA  
**COLEGIO DE BACHILLERES DEL ESTADO DE MORELOS**  
 Estado Analítico del Ejercicio del Presupuesto de Egresos Detallado - LDF  
 Clasificación por Objeto del Gasto (Capítulo y Concepto)  
 Del 1 de enero al 31 de diciembre de 2023  
 (Cifras en Pesos)



| Concepto                                                      | Egresos            |                              |                    |                    |                    | Subejercicio |
|---------------------------------------------------------------|--------------------|------------------------------|--------------------|--------------------|--------------------|--------------|
|                                                               | Aprobado           | Ampliaciones / (Reducciones) | Modificado         | Devengado          | Pagado             |              |
| <b>Gasto No Etiquetado</b>                                    | <b>294,941,620</b> | <b>22,612,150</b>            | <b>317,553,770</b> | <b>317,553,770</b> | <b>273,401,472</b> | -            |
| <b>Servicios Personales</b>                                   | <b>128,499,080</b> | <b>10,018,601</b>            | <b>138,517,681</b> | <b>138,517,681</b> | <b>114,348,823</b> | -            |
| Remuneraciones al Personal de Carácter Permanente             | 54,904,780         | (2,202,957)                  | 52,701,823         | 52,701,823         | 52,345,543         | -            |
| Remuneraciones al Personal de Carácter Transitorio            | -                  | -                            | -                  | -                  | -                  | -            |
| Remuneraciones Adicionales y Especiales                       | 33,552,049         | 6,155,155                    | 39,707,204         | 39,707,204         | 22,265,874         | -            |
| Seguridad Social                                              | 17,069,694         | 2,454,945                    | 19,524,639         | 19,524,639         | 16,991,834         | -            |
| Otras Prestaciones Sociales y Económicas                      | 19,322,557         | 3,511,309                    | 22,833,866         | 22,833,866         | 18,995,423         | -            |
| Previsiones                                                   | -                  | -                            | -                  | -                  | -                  | -            |
| Pago de Estimulos a Servidores Públicos                       | 3,650,000          | 100,149                      | 3,750,149          | 3,750,149          | 3,750,149          | -            |
| <b>Materiales y Suministros</b>                               | <b>9,377,000</b>   | <b>1,537,540</b>             | <b>10,914,540</b>  | <b>10,914,540</b>  | <b>9,491,810</b>   | -            |
| Materiales de Admón., Emisión de Doctos. y Art. Oficiales     | 1,940,000          | 627,267                      | 2,567,267          | 2,567,267          | 2,359,741          | -            |
| Alimentos y Utensilios                                        | 294,000            | 935,632                      | 1,229,632          | 1,229,632          | 1,229,632          | -            |
| Materias Primas y Materiales de Prod. y Comercialización      | -                  | -                            | -                  | -                  | -                  | -            |
| Materiales y Artículos de Construcción y de Reparación        | 3,296,000          | 431,395                      | 3,727,395          | 3,727,395          | 2,573,160          | -            |
| Productos Químicos, Farmacéuticos y de Laboratorio            | 282,000            | 34,144                       | 316,144            | 316,144            | 316,144            | -            |
| Combustibles, Lubricantes y Aditivos                          | 600,000            | (75,816)                     | 524,184            | 524,184            | 524,184            | -            |
| Vestuario, Blancos, Prendas de Protección y Art. Deportivos   | 1,870,000          | (680,374)                    | 1,189,626          | 1,189,626          | 1,128,657          | -            |
| Materiales y Suministros Para Seguridad                       | -                  | -                            | -                  | -                  | -                  | -            |
| Herramientas, Refacciones y Accesorios Menores                | 1,095,000          | 265,292                      | 1,360,292          | 1,360,292          | 1,360,292          | -            |
| <b>Servicios Generales</b>                                    | <b>20,294,230</b>  | <b>(1,047,750)</b>           | <b>19,246,480</b>  | <b>19,246,480</b>  | <b>17,177,525</b>  | -            |
| Servicios Básicos                                             | 1,719,230          | 788,722                      | 2,507,952          | 2,507,952          | 2,101,101          | -            |
| Servicios de Arrendamiento                                    | 2,340,000          | (789,423)                    | 1,550,577          | 1,550,577          | 1,521,393          | -            |
| Servicios Profesionales, Científicos, Técnicos y Otros Serv.  | 3,260,000          | 222,415                      | 3,482,415          | 3,482,415          | 2,800,268          | -            |
| Servicios Financieros, Bancarios y Comerciales                | 1,636,000          | (555,108)                    | 1,080,892          | 1,080,892          | 1,080,892          | -            |
| Servicios de Instalación, Reparación, Mantto. y Conservación  | 5,555,000          | (1,597,711)                  | 3,957,289          | 3,957,289          | 3,696,359          | -            |
| Servicios de Comunicación Social y Publicidad                 | -                  | -                            | -                  | -                  | -                  | -            |
| Servicios de Traslado y Viáticos                              | 830,000            | 112,315                      | 942,315            | 942,315            | 942,315            | -            |
| Servicios Oficiales                                           | 670,000            | 499,802                      | 1,169,802          | 1,169,802          | 1,169,802          | -            |
| Otros Servicios Generales                                     | 4,284,000          | 271,238                      | 4,555,238          | 4,555,238          | 3,865,395          | -            |
| <b>Transferencias, Asignaciones, Subsidios y Otras Ayudas</b> | <b>130,941,310</b> | <b>7,629,398</b>             | <b>138,570,708</b> | <b>138,570,708</b> | <b>122,589,970</b> | -            |
| Transferencias Internas y Asignaciones al Sector Público      | -                  | -                            | -                  | -                  | -                  | -            |
| Transferencias al Resto del Sector Público                    | 3,000,000          | (3,000,000)                  | -                  | -                  | -                  | -            |
| Subsidios y Subvenciones                                      | -                  | -                            | -                  | -                  | -                  | -            |
| Ayudas Sociales                                               | -                  | -                            | -                  | -                  | -                  | -            |
| Pensiones y Jubilaciones                                      | 127,941,310        | 10,629,398                   | 138,570,708        | 138,570,708        | 122,589,970        | -            |
| Transferencias a Fideicomisos, Mandatos y Otros Análogos      | -                  | -                            | -                  | -                  | -                  | -            |
| Transferencias a la Seguridad Social                          | -                  | -                            | -                  | -                  | -                  | -            |
| Donativos                                                     | -                  | -                            | -                  | -                  | -                  | -            |
| Transferencias al Exterior                                    | -                  | -                            | -                  | -                  | -                  | -            |
| <b>Bienes Muebles, Inmuebles e Intangibles</b>                | <b>1,830,000</b>   | <b>1,389,115</b>             | <b>3,219,115</b>   | <b>3,219,115</b>   | <b>2,708,098</b>   | -            |
| Mobiliario y Equipo de Administración                         | 500,000            | 166,415                      | 666,415            | 666,415            | 498,543            | -            |
| Mobiliario y Equipo Educativo y Recreativo                    | -                  | 841,180                      | 841,180            | 841,180            | 498,035            | -            |
| Equipo e Instrumental Médico y de Laboratorio                 | -                  | -                            | -                  | -                  | -                  | -            |
| Vehículos y Equipo de Transporte                              | 1,000,000          | 12,672                       | 1,012,672          | 1,012,672          | 1,012,672          | -            |
| Equipo de Defensa y Seguridad                                 | -                  | -                            | -                  | -                  | -                  | -            |
| Maquinaria, Otros Equipos y Herramientas                      | -                  | 118,848                      | 118,848            | 118,848            | 118,848            | -            |
| Activos Biológicos                                            | -                  | -                            | -                  | -                  | -                  | -            |
| Bienes Inmuebles                                              | -                  | -                            | -                  | -                  | -                  | -            |
| Activos Intangibles                                           | 330,000            | 250,000                      | 580,000            | 580,000            | 580,000            | -            |
| <b>Inversión Pública</b>                                      | -                  | -                            | -                  | -                  | -                  | -            |
| Obra Pública en Bienes de Dominio Público                     | -                  | -                            | -                  | -                  | -                  | -            |
| Obra Pública en Bienes Propios                                | -                  | -                            | -                  | -                  | -                  | -            |
| Proyectos Productivos y Acciones de Fomento                   | -                  | -                            | -                  | -                  | -                  | -            |
| <b>Inversiones Financieras y Otras Provisiones</b>            | -                  | -                            | -                  | -                  | -                  | -            |
| Inversiones Para el Fomento de Actividades Productivas        | -                  | -                            | -                  | -                  | -                  | -            |
| Acciones y Participaciones de Capital                         | -                  | -                            | -                  | -                  | -                  | -            |
| Compra de Títulos y Valores                                   | -                  | -                            | -                  | -                  | -                  | -            |
| Concesión de Préstamos                                        | -                  | -                            | -                  | -                  | -                  | -            |
| Inversiones en Fideicomisos, Mandatos y Otros Análogos        | -                  | -                            | -                  | -                  | -                  | -            |
| Fideicomiso de Desastres Naturales (Informativo)              | -                  | -                            | -                  | -                  | -                  | -            |
| Otras Inversiones Financieras                                 | -                  | -                            | -                  | -                  | -                  | -            |
| Provisiones para Contingencias y Otras Erogaciones Especiales | -                  | -                            | -                  | -                  | -                  | -            |
| <b>Participaciones y Aportaciones</b>                         | -                  | -                            | -                  | -                  | -                  | -            |
| Participaciones                                               | -                  | -                            | -                  | -                  | -                  | -            |
| Aportaciones                                                  | -                  | -                            | -                  | -                  | -                  | -            |
| Convenios                                                     | -                  | -                            | -                  | -                  | -                  | -            |
| <b>Deuda Pública</b>                                          | <b>4,000,000</b>   | <b>3,085,246</b>             | <b>7,085,246</b>   | <b>7,085,246</b>   | <b>7,085,246</b>   | -            |
| Amortización de la Deuda Pública                              | 4,000,000          | 3,085,246                    | 7,085,246          | 7,085,246          | 7,085,246          | -            |
| Intereses de la Deuda Pública                                 | -                  | -                            | -                  | -                  | -                  | -            |
| Comisiones de la Deuda Pública                                | -                  | -                            | -                  | -                  | -                  | -            |
| Gastos de la Deuda Pública                                    | -                  | -                            | -                  | -                  | -                  | -            |
| Costo por Coberturas                                          | -                  | -                            | -                  | -                  | -                  | -            |
| Apoyos Financieros                                            | -                  | -                            | -                  | -                  | -                  | -            |
| Adeudos de Ejercicios Fiscales Anteriores (Adefas)            | -                  | -                            | -                  | -                  | -                  | -            |

*(Handwritten signatures and marks)*



CUARTO INFORME DE CUENTA PÚBLICA  
**COLEGIO DE BACHILLERES DEL ESTADO DE MORELOS**  
 Estado Analítico del Ejercicio del Presupuesto de Egresos Detallado - LDF  
 Clasificación por Objeto del Gasto (Capítulo y Concepto)  
 Del 1 de enero al 31 de diciembre de 2023  
 (Cifras en Pesos)



| Concepto                                                      | Egresos            |                              |                    |                    |                    | Subejercicio |
|---------------------------------------------------------------|--------------------|------------------------------|--------------------|--------------------|--------------------|--------------|
|                                                               | Aprobado           | Ampliaciones / (Reducciones) | Modificado         | Devengado          | Pagado             |              |
| <b>Gasto No Etiquetado</b>                                    | <b>294,941,620</b> | <b>22,612,150</b>            | <b>317,553,770</b> | <b>317,553,770</b> | <b>273,401,472</b> | -            |
| <b>Servicios Personales</b>                                   | <b>128,499,080</b> | <b>10,018,601</b>            | <b>138,517,681</b> | <b>138,517,681</b> | <b>114,348,823</b> | -            |
| Remuneraciones al Personal de Carácter Permanente             | 54,904,780         | (2,202,957)                  | 52,701,823         | 52,701,823         | 52,345,543         | -            |
| Remuneraciones al Personal de Carácter Transitorio            | -                  | -                            | -                  | -                  | -                  | -            |
| Remuneraciones Adicionales y Especiales                       | 33,552,049         | 6,155,155                    | 39,707,204         | 39,707,204         | 22,265,874         | -            |
| Seguridad Social                                              | 17,069,694         | 2,454,945                    | 19,524,639         | 19,524,639         | 16,991,834         | -            |
| Otras Prestaciones Sociales y Económicas                      | 19,322,557         | 3,511,309                    | 22,833,866         | 22,833,866         | 18,995,423         | -            |
| Previsiones                                                   | -                  | -                            | -                  | -                  | -                  | -            |
| Pago de Estimulos a Servidores Públicos                       | 3,650,000          | 100,149                      | 3,750,149          | 3,750,149          | 3,750,149          | -            |
| <b>Materiales y Suministros</b>                               | <b>9,377,000</b>   | <b>1,537,540</b>             | <b>10,914,540</b>  | <b>10,914,540</b>  | <b>9,491,810</b>   | -            |
| Materiales de Admón., Emisión de Doctos. y Art. Oficiales     | 1,940,000          | 627,267                      | 2,567,267          | 2,567,267          | 2,359,741          | -            |
| Alimentos y Utensilios                                        | 294,000            | 935,632                      | 1,229,632          | 1,229,632          | 1,229,632          | -            |
| Materias Primas y Materiales de Prod. y Comercialización      | -                  | -                            | -                  | -                  | -                  | -            |
| Materiales y Artículos de Construcción y de Reparación        | 3,296,000          | 431,395                      | 3,727,395          | 3,727,395          | 2,573,160          | -            |
| Productos Químicos, Farmacéuticos y de Laboratorio            | 282,000            | 34,144                       | 316,144            | 316,144            | 316,144            | -            |
| Combustibles, Lubricantes y Aditivos                          | 600,000            | (75,816)                     | 524,184            | 524,184            | 524,184            | -            |
| Vestuario, Blancos, Prendas de Protección y Art. Deportivos   | 1,870,000          | (680,374)                    | 1,189,626          | 1,189,626          | 1,128,657          | -            |
| Materiales y Suministros Para Seguridad                       | -                  | -                            | -                  | -                  | -                  | -            |
| Herramientas, Refacciones y Accesorios Menores                | 1,095,000          | 265,292                      | 1,360,292          | 1,360,292          | 1,360,292          | -            |
| <b>Servicios Generales</b>                                    | <b>20,294,230</b>  | <b>(1,047,750)</b>           | <b>19,246,480</b>  | <b>19,246,480</b>  | <b>17,177,525</b>  | -            |
| Servicios Básicos                                             | 1,719,230          | 788,722                      | 2,507,952          | 2,507,952          | 2,101,101          | -            |
| Servicios de Arrendamiento                                    | 2,340,000          | (789,423)                    | 1,550,577          | 1,550,577          | 1,521,393          | -            |
| Servicios Profesionales, Científicos, Técnicos y Otros Serv.  | 3,260,000          | 222,415                      | 3,482,415          | 3,482,415          | 2,800,268          | -            |
| Servicios Financieros, Bancarios y Comerciales                | 1,636,000          | (555,108)                    | 1,080,892          | 1,080,892          | 1,080,892          | -            |
| Servicios de Instalación, Reparación, Mantto. y Conservación  | 5,555,000          | (1,597,711)                  | 3,957,289          | 3,957,289          | 3,696,359          | -            |
| Servicios de Comunicación Social y Publicidad                 | -                  | -                            | -                  | -                  | -                  | -            |
| Servicios de Traslado y Viáticos                              | 830,000            | 112,315                      | 942,315            | 942,315            | 942,315            | -            |
| Servicios Oficiales                                           | 670,000            | 499,802                      | 1,169,802          | 1,169,802          | 1,169,802          | -            |
| Otros Servicios Generales                                     | 4,284,000          | 271,238                      | 4,555,238          | 4,555,238          | 3,865,395          | -            |
| <b>Transferencias, Asignaciones, Subsidios y Otras Ayudas</b> | <b>130,941,310</b> | <b>7,629,398</b>             | <b>138,570,708</b> | <b>138,570,708</b> | <b>122,589,970</b> | -            |
| Transferencias Internas y Asignaciones al Sector Público      | -                  | -                            | -                  | -                  | -                  | -            |
| Transferencias al Resto del Sector Público                    | 3,000,000          | (3,000,000)                  | -                  | -                  | -                  | -            |
| Subsidios y Subvenciones                                      | -                  | -                            | -                  | -                  | -                  | -            |
| Ayudas Sociales                                               | -                  | -                            | -                  | -                  | -                  | -            |
| Pensiones y Jubilaciones                                      | 127,941,310        | 10,629,398                   | 138,570,708        | 138,570,708        | 122,589,970        | -            |
| Transferencias a Fideicomisos, Mandatos y Otros Análogos      | -                  | -                            | -                  | -                  | -                  | -            |
| Transferencias a la Seguridad Social                          | -                  | -                            | -                  | -                  | -                  | -            |
| Donativos                                                     | -                  | -                            | -                  | -                  | -                  | -            |
| Transferencias al Exterior                                    | -                  | -                            | -                  | -                  | -                  | -            |
| <b>Bienes Muebles, Inmuebles e Intangibles</b>                | <b>1,830,000</b>   | <b>1,389,115</b>             | <b>3,219,115</b>   | <b>3,219,115</b>   | <b>2,708,098</b>   | -            |
| Mobiliario y Equipo de Administración                         | 500,000            | 166,415                      | 666,415            | 666,415            | 498,543            | -            |
| Mobiliario y Equipo Educativo y Recreativo                    | -                  | 841,180                      | 841,180            | 841,180            | 498,035            | -            |
| Equipo e Instrumental Médico y de Laboratorio                 | -                  | -                            | -                  | -                  | -                  | -            |
| Vehículos y Equipo de Transporte                              | 1,000,000          | 12,672                       | 1,012,672          | 1,012,672          | 1,012,672          | -            |
| Equipo de Defensa y Seguridad                                 | -                  | -                            | -                  | -                  | -                  | -            |
| Maquinaria, Otros Equipos y Herramientas                      | -                  | 118,848                      | 118,848            | 118,848            | 118,848            | -            |
| Activos Biológicos                                            | -                  | -                            | -                  | -                  | -                  | -            |
| Bienes Inmuebles                                              | -                  | -                            | -                  | -                  | -                  | -            |
| Activos Intangibles                                           | 330,000            | 250,000                      | 580,000            | 580,000            | 580,000            | -            |
| <b>Inversión Pública</b>                                      | -                  | -                            | -                  | -                  | -                  | -            |
| Obra Pública en Bienes de Dominio Público                     | -                  | -                            | -                  | -                  | -                  | -            |
| Obra Pública en Bienes Propios                                | -                  | -                            | -                  | -                  | -                  | -            |
| Proyectos Productivos y Acciones de Fomento                   | -                  | -                            | -                  | -                  | -                  | -            |
| <b>Inversiones Financieras y Otras Provisiones</b>            | -                  | -                            | -                  | -                  | -                  | -            |
| Inversiones Para el Fomento de Actividades Productivas        | -                  | -                            | -                  | -                  | -                  | -            |
| Acciones y Participaciones de Capital                         | -                  | -                            | -                  | -                  | -                  | -            |
| Compra de Títulos y Valores                                   | -                  | -                            | -                  | -                  | -                  | -            |
| Concesión de Préstamos                                        | -                  | -                            | -                  | -                  | -                  | -            |
| Inversiones en Fideicomisos, Mandatos y Otros Análogos        | -                  | -                            | -                  | -                  | -                  | -            |
| Fideicomiso de Desastres Naturales (Informativo)              | -                  | -                            | -                  | -                  | -                  | -            |
| Otras Inversiones Financieras                                 | -                  | -                            | -                  | -                  | -                  | -            |
| Provisiones para Contingencias y Otras Erogaciones Especiales | -                  | -                            | -                  | -                  | -                  | -            |
| <b>Participaciones y Aportaciones</b>                         | -                  | -                            | -                  | -                  | -                  | -            |
| Participaciones                                               | -                  | -                            | -                  | -                  | -                  | -            |
| Aportaciones                                                  | -                  | -                            | -                  | -                  | -                  | -            |
| Convenios                                                     | -                  | -                            | -                  | -                  | -                  | -            |
| <b>Deuda Pública</b>                                          | <b>4,000,000</b>   | <b>3,085,246</b>             | <b>7,085,246</b>   | <b>7,085,246</b>   | <b>7,085,246</b>   | -            |
| Amortización de la Deuda Pública                              | 4,000,000          | 3,085,246                    | 7,085,246          | 7,085,246          | 7,085,246          | -            |
| Intereses de la Deuda Pública                                 | -                  | -                            | -                  | -                  | -                  | -            |
| Comisiones de la Deuda Pública                                | -                  | -                            | -                  | -                  | -                  | -            |
| Gastos de la Deuda Pública                                    | -                  | -                            | -                  | -                  | -                  | -            |
| Costo por Coberturas                                          | -                  | -                            | -                  | -                  | -                  | -            |
| Apoyos Financieros                                            | -                  | -                            | -                  | -                  | -                  | -            |
| Adeudos de Ejercicios Fiscales Anteriores (Adefas)            | -                  | -                            | -                  | -                  | -                  | -            |

9

*(Handwritten signatures and marks)*



Colegio de Bachilleres  
del Estado de Morelos

CUARTO INFORME DE CUENTA PÚBLICA  
COLEGIO DE BACHILLERES DEL ESTADO DE MORELOS  
Estado Analítico del Ejercicio del Presupuesto de Egresos Detallado - LDF  
Clasificación por Objeto del Gasto (Capítulo y Concepto)  
Del 1 de enero al 31 de diciembre de 2023  
(Cifras en Pesos)



MORELOS  
GOBIERNO DEL ESTADO

| Concepto                                                      | Egresos            |                                 |                    |                    |                    |              |
|---------------------------------------------------------------|--------------------|---------------------------------|--------------------|--------------------|--------------------|--------------|
|                                                               | Aprobado           | Ampliaciones /<br>(Reducciones) | Modificado         | Devengado          | Pagado             | Subejercicio |
| <b>Gasto Etiquetado</b>                                       | <b>115,200,310</b> | <b>7,282,125</b>                | <b>122,482,435</b> | <b>122,482,435</b> | <b>111,698,308</b> | -            |
| <b>Servicios Personales</b>                                   | <b>106,899,080</b> | <b>7,194,324</b>                | <b>114,093,404</b> | <b>114,093,404</b> | <b>107,302,352</b> | -            |
| Remuneraciones al Personal de Carácter Permanente             | 54,904,781         | 3,836,238                       | 58,741,019         | 58,741,019         | 56,425,450         | -            |
| Remuneraciones al Personal de Carácter Transitorio            | -                  | -                               | -                  | -                  | -                  | -            |
| Remuneraciones Adicionales y Especiales                       | 17,552,048         | 1,609,704                       | 19,161,752         | 19,161,752         | 18,497,388         | -            |
| Seguridad Social                                              | 16,699,694         | 1,480,927                       | 18,180,621         | 18,180,621         | 15,554,447         | -            |
| Otras Prestaciones Sociales y Económicas                      | 17,742,557         | 267,455                         | 18,010,012         | 18,010,012         | 16,825,067         | -            |
| Previsiones                                                   | -                  | -                               | -                  | -                  | -                  | -            |
| Pago de Estímulos a Servidores Públicos                       | -                  | -                               | -                  | -                  | -                  | -            |
| <b>Materiales y Suministros</b>                               | <b>4,477,000</b>   | <b>1,846,282</b>                | <b>6,323,282</b>   | <b>6,323,282</b>   | <b>2,395,846</b>   | -            |
| Materiales de Admón., Emisión de Doctos. y Art. Oficiales     | 1,592,973          | 2,769,256                       | 4,362,229          | 4,362,229          | 1,558,576          | -            |
| Alimentos y Utensilios                                        | -                  | -                               | -                  | -                  | -                  | -            |
| Materias Primas y Materiales de Prod. y Comercialización      | -                  | -                               | -                  | -                  | -                  | -            |
| Materiales y Artículos de Construcción y de Reparación        | 784,153            | 31,072                          | 815,225            | 815,225            | 815,225            | -            |
| Productos Químicos, Farmacéuticos y de Laboratorio            | 130,010            | (130,010)                       | -                  | -                  | -                  | -            |
| Combustibles, Lubricantes y Aditivos                          | 158,182            | (158,182)                       | -                  | -                  | -                  | -            |
| Vestuario, Blancos, Prendas de Protección y Art. Deportivos   | 603,713            | (603,713)                       | -                  | -                  | -                  | -            |
| Materiales y Suministros Para Seguridad                       | -                  | -                               | -                  | -                  | -                  | -            |
| Herramientas, Refacciones y Accesorios Menores                | 1,207,969          | (62,141)                        | 1,145,828          | 1,145,828          | 22,045             | -            |
| <b>Servicios Generales</b>                                    | <b>3,824,230</b>   | <b>(1,785,921)</b>              | <b>2,038,309</b>   | <b>2,038,309</b>   | <b>2,000,110</b>   | -            |
| Servicios Básicos                                             | 1,480,000          | (508,182)                       | 971,818            | 971,818            | 971,819            | -            |
| Servicios de Arrendamiento                                    | 210,000            | 6,032                           | 216,032            | 216,032            | 216,032            | -            |
| Servicios Profesionales, Científicos, Técnicos y Otros Serv.  | 610,500            | (123,339)                       | 487,161            | 487,161            | 487,161            | -            |
| Servicios Financieros, Bancarios y Comerciales                | 401,220            | (401,220)                       | -                  | -                  | -                  | -            |
| Servicios de Instalación, Reparación, Mantto. y Conservación  | 952,480            | (589,182)                       | 363,298            | 363,298            | 325,098            | -            |
| Servicios de Comunicación Social y Publicidad                 | -                  | -                               | -                  | -                  | -                  | -            |
| Servicios de Traslado y Viáticos                              | 161,530            | (161,530)                       | -                  | -                  | -                  | -            |
| Servicios Oficiales                                           | -                  | -                               | -                  | -                  | -                  | -            |
| Otros Servicios Generales                                     | 8,500              | (8,500)                         | -                  | -                  | -                  | -            |
| <b>Transferencias, Asignaciones, Subsidios y Otras Ayudas</b> | -                  | -                               | -                  | -                  | -                  | -            |
| Transferencias Internas y Asignaciones al Sector Público      | -                  | -                               | -                  | -                  | -                  | -            |
| Transferencias al Resto del Sector Público                    | -                  | -                               | -                  | -                  | -                  | -            |
| Subsidios y Subvenciones                                      | -                  | -                               | -                  | -                  | -                  | -            |
| Ayudas Sociales                                               | -                  | -                               | -                  | -                  | -                  | -            |
| Pensiones y Jubilaciones                                      | -                  | -                               | -                  | -                  | -                  | -            |
| Transferencias a Fideicomisos, Mandatos y Otros Análogos      | -                  | -                               | -                  | -                  | -                  | -            |
| Transferencias a la Seguridad Social                          | -                  | -                               | -                  | -                  | -                  | -            |
| Donativos                                                     | -                  | -                               | -                  | -                  | -                  | -            |
| Transferencias al Exterior                                    | -                  | -                               | -                  | -                  | -                  | -            |
| <b>Bienes Muebles, Inmuebles e Intangibles</b>                | -                  | <b>27,440</b>                   | <b>27,440</b>      | <b>27,440</b>      | -                  | -            |
| Mobiliario y Equipo de Administración                         | -                  | -                               | -                  | -                  | -                  | -            |
| Mobiliario y Equipo Educacional y Recreativo                  | -                  | 27,440                          | 27,440             | 27,440             | -                  | -            |
| Equipo e Instrumental Médico y de Laboratorio                 | -                  | -                               | -                  | -                  | -                  | -            |
| Vehículos y Equipo de Transporte                              | -                  | -                               | -                  | -                  | -                  | -            |
| Equipo de Defensa y Seguridad                                 | -                  | -                               | -                  | -                  | -                  | -            |
| Maquinaria, Otros Equipos y Herramientas                      | -                  | -                               | -                  | -                  | -                  | -            |
| Activos Biológicos                                            | -                  | -                               | -                  | -                  | -                  | -            |
| Bienes Inmuebles                                              | -                  | -                               | -                  | -                  | -                  | -            |
| Activos Intangibles                                           | -                  | -                               | -                  | -                  | -                  | -            |
| <b>Inversión Pública</b>                                      | -                  | -                               | -                  | -                  | -                  | -            |
| Obra Pública en Bienes de Dominio Público                     | -                  | -                               | -                  | -                  | -                  | -            |
| Obra Pública en Bienes Propios                                | -                  | -                               | -                  | -                  | -                  | -            |
| Proyectos Productivos y Acciones de Fomento                   | -                  | -                               | -                  | -                  | -                  | -            |
| <b>Inversiones Financieras y Otras Provisiones</b>            | -                  | -                               | -                  | -                  | -                  | -            |
| Inversiones Para el Fomento de Actividades Productivas        | -                  | -                               | -                  | -                  | -                  | -            |
| Acciones y Participaciones de Capital                         | -                  | -                               | -                  | -                  | -                  | -            |
| Compra de Títulos y Valores                                   | -                  | -                               | -                  | -                  | -                  | -            |
| Concesión de Préstamos                                        | -                  | -                               | -                  | -                  | -                  | -            |
| Inversiones en Fideicomisos, Mandatos y Otros Análogos        | -                  | -                               | -                  | -                  | -                  | -            |
| Fideicomiso de Desastres Naturales (Informativo)              | -                  | -                               | -                  | -                  | -                  | -            |
| Otras Inversiones Financieras                                 | -                  | -                               | -                  | -                  | -                  | -            |
| Provisiones para Contingencias y Otras Erogaciones Especiales | -                  | -                               | -                  | -                  | -                  | -            |
| <b>Participaciones y Aportaciones</b>                         | -                  | -                               | -                  | -                  | -                  | -            |
| Participaciones                                               | -                  | -                               | -                  | -                  | -                  | -            |
| Aportaciones                                                  | -                  | -                               | -                  | -                  | -                  | -            |
| Convenios                                                     | -                  | -                               | -                  | -                  | -                  | -            |
| <b>Deuda Pública</b>                                          | -                  | -                               | -                  | -                  | -                  | -            |
| Amortización de la Deuda Pública                              | -                  | -                               | -                  | -                  | -                  | -            |
| Intereses de la Deuda Pública                                 | -                  | -                               | -                  | -                  | -                  | -            |
| Comisiones de la Deuda Pública                                | -                  | -                               | -                  | -                  | -                  | -            |
| Gastos de la Deuda Pública                                    | -                  | -                               | -                  | -                  | -                  | -            |
| Costo por Coberturas                                          | -                  | -                               | -                  | -                  | -                  | -            |
| Apoyos Financieros                                            | -                  | -                               | -                  | -                  | -                  | -            |
| Adeudos de Ejercicios Fiscales Anteriores (Adefas)            | -                  | -                               | -                  | -                  | -                  | -            |
| <b>Total de Egresos</b>                                       | <b>410,141,930</b> | <b>29,894,275</b>               | <b>440,036,205</b> | <b>440,036,205</b> | <b>385,099,780</b> | -            |

9

*(Handwritten signatures and marks)*





Cuarto Informe de Cuenta Pública  
**COLEGIO DE BACHILLERES DEL ESTADO DE MORELOS**  
 Relación de Bienes Muebles que Componen su Patrimonio  
 Al 31 de diciembre de 2023



| Código             | Descripción del Bien Mueble              | Valor en libros      |
|--------------------|------------------------------------------|----------------------|
|                    | <b>***BIENES MUEBLES***</b>              | <b>37,392,018.51</b> |
|                    |                                          | 2,886.00             |
| CBMB0300700062002  | Enciclopedia Practica De Contabilidad 1  | 3,501.60             |
| CBMB0300700082002  | Ingles Para Todos (Audiovisual English C | 3,501.60             |
| CBMB0500700082002  | Ingles Para Todos (Audiovisual English C | 4,838.00             |
| CBMB0900700012002  | Enciclopedia Aula Siglo XXI Consta D     | 4,813.60             |
| CBMB1000700012002  | Enciclopedia Autodidáctica 8 Tomos: Tom  | 4,838.00             |
| CBMB1000700112002  | Enciclopedia Aula Siglo XXI Consta D     | 6,300.00             |
| CBMB12007001012006 | Folklorico 9 vol. CD                     | 5,462.50             |
| CBMC0000352012004  | Impresora                                | 6,267.50             |
| CBMC0000352012006  | Impresora                                | 5,331.27             |
| CBMC0000352012007  | Impresora                                | 38,843.76            |
| CBMC0000352012011  | Impresora                                | 27,741.40            |
| CBMC0000352012014  | Impresora                                | 53,063.59            |
| CBMC0000352022004  | Impresora                                | 5,245.41             |
| CBMC0000352032008  | Impresora                                | 4,025.00             |
| CBMC0000352032009  | Impresora                                | 9,050.32             |
| CBMC0000352032011  | Impresora                                | 30,877.50            |
| CBMC0000352042006  | Impresora                                | 9,923.05             |
| CBMC0000352042008  | Impresora                                | 4,475.96             |
| CBMC0000352042010  | Impresora                                | 47,104.00            |
| CBMC0000352052009  | Impresora                                | 4,475.96             |
| CBMC0000352052010  | Impresora                                | 24,610.00            |
| CBMC0000352062000  | Impresora                                | 4,878.06             |
| CBMC00003520697    | Impresora                                | 2,594.34             |
| CBMC0000352072008  | Impresora                                | 4,397.60             |
| CBMC0000352072009  | Impresora                                | 9,216.76             |
| CBMC0000352072010  | Impresora                                | 8,497.35             |
| CBMC0000352082009  | Impresora                                | 9,216.76             |
| CBMC0000352082010  | Impresora                                | 9,050.32             |
| CBMC0000352082011  | Impresora                                | 6,267.50             |
| CBMC0000352092005  | Impresora                                | 7,813.22             |
| CBMC0000352092007  | Impresora                                | 2,594.34             |
| CBMC0000352092008  | Impresora                                | 9,216.76             |
| CBMC0000352092010  | Impresora                                | 9,050.32             |
| CBMC0000352092011  | Impresora                                | 2,594.34             |
| CBMC0000352102008  | Impresora                                | 8,497.35             |
| CBMC0000352102009  | Impresora                                | 9,050.32             |
| CBMC0000352102011  | Impresora                                | 5,357.33             |
| CBMC0000352112008  | Impresora                                | 6,581.45             |
| CBMC0000352112009  | Impresora                                | 3,236.96             |
| CBMC0000352112010  | Impresora                                | 9,050.32             |
| CBMC0000352112011  | Impresora                                | 5,357.33             |
| CBMC0000352122008  | Impresora                                | 47,104.00            |
| CBMC0000352122009  | Impresora                                | 3,236.96             |
| CBMC0000352132010  | Impresora                                | 2,760.00             |
| CBMC0000352142006  | Impresora                                | 44,284.95            |
| CBMC0000352142008  | Impresora                                | 3,236.96             |
| CBMC0000352142010  | Impresora                                | 44,284.95            |
| CBMC0000352152008  | Impresora                                | 2,705.95             |
| CBMC0000352182008  | Impresora                                | 5,347.50             |
| CBMC0000355012004  | Monitor                                  | 4,598.85             |
| CBMC0000355012006  | Monitor                                  | 2,849.04             |
| CBMC0000355012008  | Monitor LCD                              | 3,666.20             |
| CBMC0000355022008  | Monitor LCD                              |                      |

*[Handwritten signature]*

*[Handwritten mark]*

9



**Cuarto Informe de Cuenta Pública**  
**COLEGIO DE BACHILLERES DEL ESTADO DE MORELOS**  
**Relación de Bienes Muebles que Componen su Patrimonio**  
**Al 31 de diciembre de 2023**



| Código            | Descripción del Bien Mueble                                            | Valor en libros |
|-------------------|------------------------------------------------------------------------|-----------------|
| CBME0000258072024 | Ejercitador de Calistenia en metal                                     | 16,159.68       |
| CBME0000258082024 | Ejercitador de Calistenia en metal                                     | 16,159.68       |
| CBME0000258092024 | Ejercitador Basico en Metal                                            | 17,769.76       |
| CBME0000258102024 | Ejercitador Basico en Metal                                            | 17,769.76       |
| CBME0000258112024 | Ejercitador Basico en Metal                                            | 17,769.76       |
| CBME0000258122024 | Ejercitador Basico en Metal                                            | 7,425.65        |
| CBME0000258132024 | Ejercitador Basico en Metal                                            | 7,425.65        |
| CBME0000258142024 | Ejercitador Basico en Metal                                            | 7,425.65        |
| CBME0000258152024 | Ejercitador Basico en Metal                                            | 7,425.65        |
| CBMC0000852012023 | Adaptador Canon EF-EOS R Con control de anillo                         | 7,505.20        |
| CBME0000244012023 | Microfono Lavalier inalambrico DJI Mic (2 TX + 1RX + Estuche de Carga) | 8,095.64        |
| CBMC0000851012023 | Lente Canon RF 24-70mm f2.8L IS USM                                    | 52,140.84       |
| CBME000022012023  | Camara Canon EOS R6 Mark II Cuerpo                                     | 67,216.20       |
| CBME0500866012023 | Tambora                                                                | 8,300.00        |
| CBME0600364042023 | Bocina amplificada de 15" marca JBL Mod. EON715                        | 15,900.00       |
| CBME0600837012023 | Teclado marca YAMAHA Mod. PIRS600 con atril para teclado               | 26,000.00       |
| CBME0000057012023 | Toldo Canopy de 6 X 3 m.                                               | 7,998.99        |
| CBME0000057022023 | Toldo Canopy de 6 X 3 m.                                               | 7,998.99        |
| CBME0000057032023 | Toldo Canopy de 6 X 3 m.                                               | 7,998.99        |
| CBMC0000242012024 | Pizarron Interactivo Porcelanizado                                     | 13,720.00       |
| CBMC0000242022024 | Pizarron Interactivo Porcelanizado                                     | 13,720.00       |
| CBMC0000320052023 | Fluke Networks "Fluke probador de cables microscanner 2 AM/AZ"         | 23,100.00       |
| CBMC0000993012011 | Licencia ejecutable                                                    | 191,400.00      |
| CBMC0000993022011 | Licencia windows                                                       | 12,760.00       |
| CBMC0000993032011 | Licencia SQL                                                           | 12,760.00       |
| CBMC0000994012005 | Aspel COI                                                              | 3,713.53        |
| CBMC0000994022005 | Aspel NOI                                                              | 4,059.55        |
| CBMC1200994012003 | Aspel COI                                                              | 2,740.01        |
| CBMC1200994022003 | Aspel COI                                                              | 2,740.00        |
| CBMC1200994062005 | Software NOI                                                           | 6,486.00        |
| CBMC1200994082005 | Software Corel Draw                                                    | 7,015.00        |
| CBMC1300994072005 | Software Page Maker                                                    | 10,062.50       |
| CBMC1700994052005 | Software COI                                                           | 5,692.50        |
| CBMC1700994062005 | Software NOI                                                           | 6,486.00        |
| CBMC1700994072005 | Software Page Maker                                                    | 10,062.50       |
| CBMC1700994082005 | Software Corel Draw                                                    | 7,015.00        |
| CBMC2000993422006 | Licencia OEM                                                           | 2,760.00        |
| CBMC2200993212007 | Licencia OEM                                                           | 2,718.95        |
| CBMC2200994052007 | Software COI                                                           | 4,722.66        |
| CBMC2200994062007 | Software NOI                                                           | 5,649.04        |
| CBMC2200994072007 | Software Page Maker                                                    | 10,062.50       |
| CBMC2200994082007 | Software Corel Draw                                                    | 7,213.49        |
| CBME0000994012010 | Software SAE                                                           | 29,017.69       |
| CBME0000994012016 | Software SAE                                                           | 15,979.00       |
| CBMC0000994022016 | Software IDS Studio                                                    | 13,455.94       |
| CBMC0000994012021 | LICENCIA WINDOWS SERVER RED 2019                                       | 27,500.00       |
| CBMC0000994032022 | SOFTWARE PARA DESARROLLO DE PLATAFORMA                                 | 17,846.60       |
| CBMC0000993012024 | Licencia Profesional Sistema de nominas IS Hum                         | 580,000.00      |
| CBMC0000994012022 | SOFTWARE DE GESTION CENTRALIZADA DE ASISTENCIA                         | 33,287.99       |
| CBMC0000994022022 | SOFTWARE                                                               | 9,225.64        |
| CBMC0000994012022 | SOFTWARE PARA DESARROLLO DE PLATAFORMA                                 | 27,550.00       |
| CBMC0000994022022 | SOFTWARE PARA DESARROLLO DE PLATAFORMA                                 | 27,550.00       |
| CBMC1900361012023 | Proyector Benq MS560 DLP 4000 Lumenes SVGA                             | 10,289.01       |
| CBMC1900361012023 | Proyector Benq MS560 DLP 4000 Lumenes SVGA                             | 10,289.01       |







