




MORELOS
2018 - 2024



MORELOS
ANFITRION DEL MUNDO
Guatemala del Estado
2018-2024



Colegio de Bachilleres
del Estado de Morelos



Aniversario



COLEGIO DE BACHILLERES

Dependencia: Colegio de Bachilleres del Estado de Morelos
Sección: Dirección General
Oficio: COBAEM/DG/O/1008/2023
Expediente: 2023

ORIGINAL

"2023. Año de Francisco Villa, el revolucionario del pueblo."
Cuernavaca, Morelos, a 18 de octubre del 2023.

LIC. EDGAR CASTAÑEDA ZARAGOZA
DIRECTOR DE SUBSIDIOS Y PRESUPUESTO
DE PLANTELES Y ODES
PRESENTE

En alcance al oficio número COBAEM/DG/O/990/2023 con fecha del 11 de octubre del 2023, en cumplimiento de la Cláusula Quinta, Inciso f), primer párrafo del anexo de ejecución del Ejercicio 2023 y al Artículo 37 del Presupuesto de Egresos de la Federación para el Ejercicio Fiscal 2023, mediante el cual se entregó la información correspondiente al tercer trimestre 2023, es importante mencionar que respecto a la fracción II se reportó el presupuesto ejercido acumulado en cada uno de los meses a reportar, debiendo ser de manera mensual, motivo por el cual se reenvía la información correspondiente al Tercer Trimestre 2023 de acuerdo a lo siguiente:

- Fracción I "Destino de los recursos y el cumplimiento de las metas" conforme a la ministración recibida, (Los importes son presentados en millones de pesos, de acuerdo a lo solicitado por el mismo formato).
- Fracción II, "El costo de la nómina del personal docente, administrativo y manual, identificando las distintas categorías y los tabuladores de remuneraciones por puesto y responsabilidad laboral y su lugar de ubicación.
- Fracción III, "Desglose del gasto corriente destinado de la operación".
- Fracción IV, "Estado de Situación Financiera, Analítico de Ingresos y Egresos, así como el Origen y Aplicación de los recursos públicos federales".
 - Relación de bienes muebles e inmuebles que integran este Organismo.
- Fracción V, "La información sobre la matrícula de inicio y fin de cada ciclo escolar".
- Así como el registro de los activos, pasivos, ingresos, gastos y patrimonio.

No omito mencionar que dicha información fue enviada en formato PDF y excel, en forma electrónica a los correos badyr.lopez@sems.gob.mx y odes@sems.gob.mx y referente a la copia para el Director General de Coordinación de Programas Federales se remitió la información antes mencionada en un CD, en Formato PDF y excel.

Sin otro en particular, le reitero mi más atenta y distinguida consideración.

COLEGIO DE BACHILLERES
DEL ESTADO DE MORELOS

"POR UNA JUVENTUD CULTA Y PRODUCTIVA"



MTRA. KARLA ALINE HERRERA ALONSO.
DIRECTORA GENERAL DEL COLEGIO DE BACHILLERES
DEL ESTADO DE MORELOS

DIRECCIÓN GENERAL

C.c.p. L.C. Arturo Delgado Ávila. Director General de Coordinación de Programas Federales. Para su conocimiento.
Archivo/Minutario
KAHA//RMCL/VYRU/MRZR/CSB/ebp

[Handwritten signature]

<http://tramites.morelos.gob.mx>

Avenida Alta Tensión No.1728, Col. Cantarranas Cuernavaca, Morelos. C.P. 62448

777 362 2200 contacto@cobaem.edu.mx



www.cobaem.edu.mx



Cobaem



@Cobaem_Morelos



DESTINO DE LOS RECURSOS FEDERALES QUE RECIBEN UNIVERSIDADES E INSTITUCIONES DE EDUCACIÓN MEDIA SUPERIOR Y SUPERIOR

En términos del artículo 37, fracción II del Decreto de Presupuesto de Egresos de la Federación para el Ejercicio Fiscal 2023

Costo de la plantilla de personal

Cifras acumuladas desde enero al periodo que se reporta

Fracción II


Costo de la nómina del personal docente, no docente, administrativo y manual


Universidad / Institución	Estructura de la Plantilla													
	Categoría	Tipo de personal 1 /	Costo unitario bruto (pesos)			Número de plazas			Responsabilidad laboral	Ubicación	Costo total de la plantilla (Pesos)			
			Julio	Agosto	Septiembre	Julio	Agosto	Septiembre			Julio	Agosto	Septiembre	Acumulado Enero-septiembre
COBAEM	COORDINADOR DE ZONA	ADMINISTRATIVO	45,170.95	45,170.95	45,170.95	1	1	1			45,170.95	45,170.95	45,170.95	361,367.60
COBAEM	DIRECTOR DE AREA	ADMINISTRATIVO	45,170.95	45,170.95	45,170.95	2	2	2			90,341.90	90,341.90	90,341.90	722,735.20
COBAEM	DIRECTOR DE PLANTEL "A"	ADMINISTRATIVO	41,679.90	41,679.90	41,679.90	1	1	1			41,679.90	41,679.90	41,679.90	333,439.20
COBAEM	DIRECTOR DE PLANTEL "B"	ADMINISTRATIVO	47,931.85	47,931.85	47,931.85	7	7	7			335,522.95	335,522.95	335,522.95	2,684,183.60
COBAEM	DIRECTOR DE PLANTEL "C"	ADMINISTRATIVO	55,121.60	55,121.60	55,121.60	5	5	5			275,608.00	275,608.00	275,608.00	2,204,864.00
COBAEM	DIRECTOR GENERAL	ADMINISTRATIVO	59,971.30	59,971.30	59,971.30	1	1	1			59,971.30	59,971.30	59,971.30	479,770.40
COBAEM	JEFE DE DEPARTAMENTO	ADMINISTRATIVO	31,689.55	31,689.55	31,689.55	12	12	12			380,274.60	380,274.60	380,274.60	2,915,438.60
COBAEM	JEFE DE MATERIA	ADMINISTRATIVO	25,921.25	25,921.25	25,921.25	5	5	5			129,606.25	129,606.25	129,606.25	985,007.50
COBAEM	SUBDIRECTOR DE AREA	ADMINISTRATIVO	37,591.15	37,591.15	37,591.15	1	1	1			37,591.15	37,591.15	37,591.15	300,729.27
COBAEM	SUBDIRECTOR DEL PLANTEL "B"	ADMINISTRATIVO	35,232.95	35,232.95	35,232.95	7	7	7			246,630.65	246,630.65	246,630.65	1,973,045.20
COBAEM	SUBDIRECTOR DEL PLANTEL "C"	ADMINISTRATIVO	40,517.95	40,517.95	40,517.95	9	9	9			364,661.55	364,661.55	364,661.55	2,917,292.40
COBAEM	ANALISTA TÉCNICO	ADMINISTRATIVO	9,407.50	9,407.50	9,407.50	19	19	19			178,742.50	178,742.50	178,742.50	1,353,940.00
COBAEM	AUXILIAR DE INTENDENCIA	ADMINISTRATIVO	4,681.80	4,681.80	4,681.80	48	48	48			224,726.40	224,726.40	224,726.40	2,373,811.20
COBAEM	BIBLIOTECARIO	ADMINISTRATIVO	7,686.75	7,686.75	7,686.75	12	12	12			92,241.00	92,241.00	92,241.00	713,928.00
COBAEM	INGENIERO EN SISTEMAS	ADMINISTRATIVO	10,317.45	10,317.45	10,317.45	23	23	23			237,301.35	237,301.35	237,301.35	2,228,871.20
COBAEM	INVESTIGADOR ESPECIALIZADO	ADMINISTRATIVO	10,317.45	10,317.45	10,317.45	18	18	18			185,714.10	185,714.10	185,714.10	1,761,125.55
COBAEM	JEFE DE OFICINA	ADMINISTRATIVO	8,756.05	8,756.05	8,756.05	16	16	16			140,096.80	140,096.80	140,096.80	1,417,262.30
COBAEM	SECRETARIA DE DIRECTOR DE AREA	ADMINISTRATIVO	9,407.50	9,407.50	9,407.50	3	3	3			28,222.50	28,222.50	28,222.50	225,780.00
COBAEM	SECRETARIA DE DIRECTOR DE PLANTEL	ADMINISTRATIVO	6,525.60	6,525.60	6,525.60	18	18	18			117,460.80	117,460.80	117,460.80	1,227,686.40
COBAEM	SECRETARIA DE DIRECTOR GENERAL	ADMINISTRATIVO	10,944.20	10,944.20	10,944.20	1	1	1			10,944.20	10,944.20	10,944.20	85,485.53
COBAEM	SECRETARIA DE JEFE DE DEPARTAMENTO	ADMINISTRATIVO	7,323.20	7,323.20	7,323.20	3	3	3			21,969.60	21,969.60	21,969.60	169,756.80
COBAEM	SECRETARIA DE SUBDIRECTOR DE PLANTEL TECNICO	ADMINISTRATIVO	5,686.75	5,686.75	5,686.75	14	14	14			79,614.50	79,614.50	79,614.50	846,916.00
COBAEM	TECNICO ESPECIALIZADO	ADMINISTRATIVO	8,700.00	8,700.00	8,700.00	35	35	35			304,500.00	304,500.00	304,500.00	2,428,083.75
COBAEM	VIGILANTE	ADMINISTRATIVO	10,900.00	10,900.00	10,900.00	7	7	7			76,300.00	76,300.00	76,300.00	599,329.90
COBAEM	PROFESOR CB I	DOCENTE	6,996.70	6,996.70	6,996.70	14	14	14			97,953.80	97,953.80	97,953.80	652,629.60
COBAEM	PROFESOR CB I (APOYO DOCENCIA)	DOCENTE	115.00	1,035.30	61.30	5222	5222	5222			600,530.00	5,406,336.60	320,108.60	22,912,195.44
COBAEM	PROFESOR CB II	DOCENTE	99.30	1,029.30	99.30	76	76	76			7,546.80	78,226.80	7,546.80	308,093.08
COBAEM	PROFESOR CB II (APOYO DOCENCIA)	DOCENTE	225.30	585.65	99.30	99	99	99			22,304.70	57,979.35	9,830.70	395,779.58
COBAEM	PROFESOR CB III (APOYO DOCENCIA)	DOCENTE	99.30	829.30	99.30	62	62	62			6,156.60	51,416.60	6,156.60	253,148.40
COBAEM	PROFESOR CB III (APOYO DOCENCIA)	DOCENTE	99.30	829.30	99.30	175	175	175			17,377.50	145,127.50	17,377.50	827,548.40
COBAEM	PROFESOR CB IV (APOYO DOCENCIA)	DOCENTE	51.30	982.00	51.30	143	143	143			7,335.90	140,426.00	7,335.90	603,741.95
COBAEM	TECNICO CB I	DOCENTE	99.30	1,029.30	51.30	253	253	253			25,122.90	260,412.90	12,978.90	825,030.90
COBAEM	TECNICO CB II	DOCENTE	225.30	450.20	99.30	120	120	120			27,036.00	54,024.00	11,916.00	363,726.00
COBAEM	PROFESOR CB III (ADICIONALES DE PLAZA DE JORNADA)	DOCENTE	99.30	685.65	99.30	75	75	75			7,447.50	51,423.75	7,447.50	256,211.25
COBAEM	PROFESOR CB IV (ADICIONALES DE PLAZA DE JORNADA)	DOCENTE	99.30	785.65	99.30	62	62	62			6,156.60	48,710.30	6,156.60	235,565.90
COBAEM	PROFESOR ASOCIADO "B" 1/2 T	DOCENTE	225.30	632.00	225.30	96	96	96			21,628.80	60,672.00	21,628.80	399,902.40
COBAEM	PROFESOR ASOCIADO "B" 3/4 T	DOCENTE	9,477.20	9,477.20	9,477.20	7	7	7			66,340.40	66,340.40	66,340.40	509,723.20
COBAEM	PROFESOR ASOCIADO "C" 1/2 T	DOCENTE	12,215.90	14,215.90	8,215.90	8	8	8			97,727.20	113,727.20	65,727.20	845,817.60
COBAEM	PROFESOR ASOCIADO "C" 3/4 T	DOCENTE	10,661.85	10,661.85	6,661.85	8	8	8			85,294.80	85,294.80	53,294.80	650,358.40
COBAEM	PROFESOR TITULAR "A" 1/2 T	DOCENTE	15,992.85	15,992.85	10,992.85	5	5	5			79,964.25	79,964.25	54,964.25	614,714.00
COBAEM	PROFESOR TITULAR "A" 3/4 T	DOCENTE	12,304.80	12,304.80	8,304.80	15	15	15			184,572.00	184,572.00	124,572.00	1,416,576.00
COBAEM	PROFESOR TITULAR "A" TC	DOCENTE	13,457.30	18,457.30	10,457.30	10	10	10			134,573.00	184,573.00	104,573.00	1,346,584.00
COBAEM	PROFESOR TITULAR "B" 1/2 T	DOCENTE	19,895.90	24,895.90	14,895.90	2	2	2			39,791.80	49,791.80	29,791.80	368,334.40
COBAEM	PROFESOR TITULAR "B" 3/4 T	DOCENTE	11,544.20	14,544.20	9,544.20	9	9	9			103,897.80	130,897.80	85,897.80	975,182.40
COBAEM	PROFESOR TITULAR "B" TC	DOCENTE	18,616.40	21,616.40	16,616.40	6	6	6			112,898.40	130,898.40	100,898.40	999,187.20
COBAEM	TEC. DOC. ASOCIADO "B" 1/2 T	DOCENTE	27,088.55	29,088.55	20,088.55	5	5	5			135,442.75	145,442.75	100,442.75	1,108,542.00
COBAEM	AUXILIAR DEL RESPONSABLE DEL CENTRO RESPONSABLE DEL CENTRO "C"	DIRECTIVO	5,849.25	7,849.25	5,849.25	2	2	2			11,698.50	15,698.50	11,698.50	117,588.00
COBAEM	ENCARGADO DE LA SALA DE COMPUTO "C"	ADMINISTRATIVO	14,058.54	23,295.22	14,058.54	2	2	2			28,117.08	46,590.44	28,117.08	324,673.80
COBAEM	EMSD I	DOCENTE	18,588.05	29,588.05	14,588.05	9	9	9			167,292.45	266,292.45	131,292.45	1,896,339.60
COBAEM	EMSD II	DOCENTE	11,938.55	11,938.55	8,938.55	4	4	4			47,754.20	47,754.20	35,754.20	370,033.40
COBAEM	PROF. EMSAD I (APOYO DOCENCIA)	DOCENTE	225.65	629.30	99.30	245	245	245			55,284.25	154,178.50	24,328.50	795,123.85
COBAEM	ASOCIADO "B" 1/2 T	DOCENTE	326.30	625.65	126.30	60	60	60			19,578.00	37,539.00	5,958.00	211,827.00
COBAEM	PROF. EMSAD II (APOYO DOCENCIA)	DOCENTE	326.30	585.65	126.30	80	80	80			26,104.00	46,852.00	10,104.00	272,380.00
COBAEM	ASOCIADO "B" 3/4 T	DOCENTE	326.30	529.30	126.30	36	36	36			11,746.80	19,054.80	4,546.80	120,542.40
COBAEM	ASOCIADO "C" 1/2 T	DOCENTE	326.30	585.65	126.30	28	28	28			9,136.40	16,398.20	3,536.40	96,549.60
COBAEM	PROF. EMSAD I (ADICIONALES) ASOCIADO	DOCENTE	326.30	585.65	126.27	24	24	24			7,831.20	14,055.60	3,031.20	84,243.60
COBAEM	PROF. EMSAD II (ADICIONALES) ASOCIADO	DOCENTE	326.30	685.65	126.30	40	40	40			13,052.00	23,426.00	5,050.80	127,888.80
COBAEM	PROF. ASOCIADO "B" MT	DOCENTE	7,677.20	10,477.00	7,677.20	48	48	48			15,662.40	32,911.20	6,062.40	175,150.70
COBAEM	PROF. ASOCIADO "B" TT	DOCENTE	12,215.90	16,215.90	8,950.94	20	20	20			153,544.00	209,540.00	153,544.00	1,464,348.00
COBAEM	PROF. ASOCIADO "C" MT	DOCENTE	10,661.85	10,661.85	10,661.85	6	6	6			73,295.40	97,295.40	53,705.64	650,773.44
COBAEM		DOCENTE				7	7	7			74,632.95	74,632.95	74,632.95	597,063.60

DESTINO DE LOS RECURSOS FEDERALES QUE RECIBEN UNIVERSIDADES E INSTITUCIONES DE EDUCACIÓN MEDIA SUPERIOR Y SUPERIOR
 En términos del artículo 37, fracción II del Decreto de Presupuesto de Egresos de la Federación para el Ejercicio Fiscal 2023
 Costo de la plantilla de personal
 Cifras acumuladas desde enero al periodo que se reporta

Fracción II
Costo de la nómina del personal docente, no docente, administrativo y manual

Universidad / Institución	Categoría	Tipo de personal 1 /	Estructura de la Plantilla									Costo total de la plantilla (Pesos)			
			Costo unitario bruto (pesos)			Número de plazas			Responsabilidad laboral	Ubicación	Julio	Agosto	Septiembre	Acumulado Enero-septiembre	
			Julio	Agosto	Septiembre	Julio	Agosto	Septiembre							
COBAEM	PROF. ASOCIADO CNT	DOCENTE	15,992.85	15,992.85	10,995.82	4	4	4				63,971.40	63,971.40	43,983.28	491,783.08
Total			836,035.24	932,919.23	755,867.42	7,355.00	7,355.00	7,355.00				6,370,693.48	13,233,144.70	5,237,180.50	75,974,250.57


 LIC. SUCREY SALGADO BRITO
 JEFA DE DEPARTAMENTO DE PRESUPUESTO
 Elaboró


 LIC. ROGELIO MAURICE CASTILLO LEDOUX
 DIRECTOR ADMINISTRATIVO
 Revisó


 MTRA. KARLA ALINE HERRERA ALONSO
 DIRECTORA GENERAL
 Autorizó

DESTINO DE LOS RECURSOS FEDERALES QUE RECIBEN UNIVERSIDADES E INSTITUCIONES DE EDUCACIÓN MEDIA SUPERIOR Y SUPERIOR

En términos del artículo 37, fracción IV del Decreto de Presupuesto de Egresos de la Federación para el Ejercicio Fiscal 2023

Estado de situación financiera

Cifras acumuladas desde enero al periodo que se reporta

**Fracción IV
Situación Financiera**

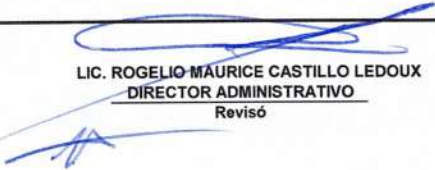
Trimestre: Tercer trimestre 2023

1. Estados de situación financiera

2. Analítico de ingresos y egresos

3. Estado de origen y aplicación de los recursos públicos Federales


LIC. SUGELY SALGADO BRITO
JEFA DE DEPARTAMENTO DE PRESUPUESTO
Elaboró


LIC. ROGELIO MAURICE CASTILLO LEDOUX
DIRECTOR ADMINISTRATIVO
Revisó


MTRA. KARLA ALINE HERRERA ALONSO
DIRECTORA GENERAL
Autorizó



Tercer Informe de Cuenta Pública
COLEGIO DE BACHILLERES DEL ESTADO DE MORELOS
 Estado de Situación Financiera
 Al 30 de septiembre de 2022 y 2023
 (Cifras en Pesos)



CONCEPTO	Año		CONCEPTO	Año	
	2023	2022		2023	2022
ACTIVO			PASIVO		
<i>Activo Circulante</i>			<i>Pasivo Circulante</i>		
Efectivo y Equivalentes	4,426,949	8,022,515	Cuentas por Pagar a Corto Plazo	28,280,009	33,025,320
Derechos a Recibir Efectivo o Equivalentes	42,321,749	23,807,190	Documentos por Pagar a Corto Plazo	-	-
Derechos a Recibir Bienes o Servicios	-	-	Porción a Corto Plazo de la Deuda Pública a Largo Plazo	-	-
Inventarios	-	-	Títulos y Valores a Corto Plazo	-	-
Almacenes	-	-	Pasivos Diferidos a Corto Plazo	-	-
Estimación por Pérdida o Deterioro de Activos Circulantes	-	-	Fondos y Bienes de Terceros en Garantía y/o Administración a Corto Plazo	162,557	181,758
Otros Activos Circulantes	-	-	Provisiones a Corto Plazo	9,625	9,625
Total de Activos Circulantes	46,748,698	31,829,705	Otros Pasivos a Corto Plazo	14,266,852	21,542,344
<i>Activo No Circulante</i>			Total de Pasivos Circulantes	42,719,043	54,759,047
Inversiones Financieras a Largo Plazo	-	-	<i>Pasivo No Circulante</i>		
Derechos a Recibir Efectivo o Equivalentes a Largo Plazo	261,013	261,013	Cuentas por Pagar a Largo Plazo	-	-
Bienes Inmuebles, Infraestructura y Construcciones en Proceso	19,569,615	19,569,615	Documentos por Pagar a Largo Plazo	-	-
Bienes Muebles	46,317,966	44,701,558	Deuda Pública a Largo Plazo	-	-
Activos Intangibles	705,851	632,904	Pasivos Diferidos a Largo Plazo	-	-
Depreciación, Deterioro y Amortización Acumulada de Bienes	(5,803,394)	(5,416,693)	Fondos y Bienes de Terceros en Garantía y/o en Administración a Largo Plazo	-	-
Activos Diferidos	-	-	Provisiones a Largo Plazo	-	-
Estimación por Pérdida o Deterioro de Activos no Circulantes	-	-	Total de Pasivos No Circulantes	-	-
Otros Activos no Circulantes	-	-	Total del Pasivo	42,719,043	54,759,047
Total de Activos No Circulantes	61,051,051	59,748,397	HACIENDA PÚBLICA / PATRIMONIO		
Total del Activo	107,799,749	91,578,102	<i>Hacienda Pública / Patrimonio Contribuido</i>	60,165,087	60,165,087
			Aportaciones	39,368,609	39,368,609
			Donaciones de Capital	20,796,478	20,796,478
			Actualización de la Hacienda Pública / Patrimonio	-	-
			Hacienda Pública / Patrimonio Generado	4,915,619	(23,346,032)
			Resultados del Ejercicio (Ahorro / Desahorro)	37,323,557	50,976,730
			Resultados de Ejercicios Anteriores	(40,493,900)	(74,322,762)
			Revalúos	-	-
			Reservas	-	-
			Rectificaciones de Resultados de Ejercicios Anteriores	8,085,962	-
			Exceso o Insuficiencia en la Actualización de la Hacienda Pública / Patrimonio	-	-
			Resultado por Posición Monetaria	-	-
			Resultado por Tenencia de Activos no Monetarios	-	-
			Total Hacienda Pública / Patrimonio	65,080,706	36,819,055
			Total del Pasivo y Hacienda Pública / Patrimonio	107,799,749	91,578,102

Bajo protesta de decir verdad declaramos que los Estados Financieros y sus notas, son razonablemente correctos y son responsabilidad del emisor.

ELABORÓ

C.P. MARÍA DEL ROSARIO ZAGAL RODRÍGUEZ
 JEFA DEL DEPARTAMENTO DE CONTABILIDAD Y NÓMINAS

REVISÓ

LIC. ROGELIO MAURICIO CASTILLO LEDOUX
 DIRECTOR ADMINISTRATIVO

AUTORIZÓ

MTRA. KARLA ALINE HERRERA ALONSO
 DIRECTORA GENERAL



Tercer Informe de Cuenta Pública
COLEGIO DE BACHILLERES DEL ESTADO DE MORELOS
 Estado de Situación Financiera Detallado - LDF
 Al 31 de diciembre de 2022 y al 30 de septiembre de 2023
 (Cifras en Pesos)



CONCEPTO	30 de septiembre 2023	31 de diciembre 2022	CONCEPTO	30 de septiembre 2023	31 de diciembre 2022
ACTIVO			PASIVO		
<i>Activo Circulante</i>			<i>Pasivo Circulante</i>		
Efectivo y Equivalentes	4,426,949	11,227,212	Cuentas por Pagar a Corto Plazo	28,280,009	74,362,671
Efectivo			Servicios Personales por Pagar a Corto Plazo	20,779,282	60,040,697
Bancos/Tesorería	4,426,949	11,227,212	Proveedores por Pagar a Corto Plazo	176,152	2,433,189
Bancos/Dependencias y Otros	-	-	Contratistas por Obras Públicas por Pagar a Corto Plazo	-	-
Inversiones Temporales (Hasta 3 meses)	-	-	Participaciones y Aportaciones por Pagar a Corto Plazo	-	-
Fondos con Afectación Específica	-	-	Transferencias Otorgadas por Pagar a Corto Plazo	-	-
Depósitos de Fondos de Terceros en Garantía y/o Admón.	-	-	Int., Comisiones y Otros Gastos de la Deuda Púb. por Pagar a Corto Plazo	-	-
Otros Efectivos y Equivalentes	-	-	Retenciones y Contribuciones por Pagar a Corto Plazo	7,331,143	11,892,853
Derechos a Recibir Efectivo o Equivalentes	42,321,749	47,391,651	Devoluciones de la Ley de Ingresos por Pagar a Corto Plazo	-	-
Inversiones Financieras de Corto Plazo	40,763,909	45,852,806	Otras Cuentas por Pagar a Corto Plazo	(6,568)	(4,068)
Cuentas por Cobrar a Corto Plazo	-	-	Documentos por Pagar a Corto Plazo	-	-
Deudores Diversos por Cobrar a Corto Plazo	1,557,840	1,538,845	Documentos Comerciales por Pagar a Corto Plazo	-	-
Ingresos por Recuperar a Corto Plazo	-	-	Documentos con Contratistas por Obras Púb. por Pagar a Corto Plazo	-	-
Deudores por Anticipos de la Tesorería a Corto Plazo	-	-	Otros Documentos por Pagar a Corto Plazo	-	-
Préstamos Otorgados a Corto Plazo	-	-	Porción a Corto Plazo de la Deuda Pública a Largo Plazo	-	-
Otros Derechos a Recibir Efectivo o Equiv. a Corto Plazo	-	-	Porción a Corto Plazo de la Deuda Pública	-	-
Derechos a Recibir Bienes o Servicios	-	-	Porción a Corto Plazo de Arrendamiento Financiero	-	-
Ant. a Proveedores por Adq. de Bienes y Prest. de Serv. a Corto Plazo	-	-	Títulos y Valores a Corto Plazo	-	-
Ant. a Proveedores por Adq. de Bienes Inm. y Muebles a Corto Plazo	-	-	Pasivos Diferidos a Corto Plazo	-	-
Ant. a Proveedores por Adq. de Bienes Intangibles a Corto Plazo	-	-	Ingresos Cobrados por Adelantado a Corto Plazo	-	-
Anticipo a Contratistas por Obras Públicas a Corto Plazo	-	-	Intereses Cobrados por Adelantado a Corto Plazo	-	-
Otros Derechos a Recibir Bienes o Servicios a Corto Plazo	-	-	Otros Pasivos Diferidos a Corto Plazo	-	-
Inventarios	-	-	Fondos y Bienes de Terceros en Garantía y/o Admón. a C. P.	162,557	167,358
Inventario de Mercancías para Venta	-	-	Fondos en Garantía a Corto Plazo	162,557	167,358
Inventario de Mercancías Terminadas	-	-	Fondos en Administración a Corto Plazo	-	-
Inventario de Mercancías en Proceso de Elaboración	-	-	Fondos Contingentes a Corto Plazo	-	-
Inventario de Materias Primas, Mat. y Suministros para Producción	-	-	Fondos de Fideicomisos, Mandatos y Contratos Análogos a Corto Plazo	-	-
Bienes en Tránsito	-	-	Otros Fondos de Terceros en Garantía y/o Administración a Corto Plazo	-	-
Almacenes	-	-	Valores y Bienes en Garantía a Corto Plazo	-	-
Estimación por Pérdida o Deterioro de Activos Circulantes	-	-	Provisiones a Corto Plazo	9,625	9,625
Est. para Ctas. Incobrables por Derechos a Recibir Efectivo o Equiv.	-	-	Provisión para Demandas y Juicios a Corto Plazo	-	-
Estimación por Deterioro de Inventarios	-	-	Provisión para Contingencias a Corto Plazo	-	-
Otros Activos Circulantes	-	-	Otras Provisiones a Corto Plazo	9,625	9,625
Valores en Garantía	-	-	Otros Pasivos a Corto Plazo	14,266,852	14,036,654
Bienes en Garantía (excluye depósitos de fondos)	-	-	Ingresos por Clasificar	-	-
Bienes Deriv. de Embargos, Decom., Aseguramientos y Dación en Pago	-	-	Recaudación por Participar	-	-
Adquisición con Fondos de Terceros	-	-	Otros Pasivos Circulantes	14,266,852	14,036,654
Total de Activos Circulantes	46,748,698	58,618,863	Total de Pasivos Circulantes	42,719,043	88,576,308

Handwritten signatures and a red circular stamp at the bottom of the page.



Tercer Informe de Cuenta Pública
COLEGIO DE BACHILLERES DEL ESTADO DE MORELOS
 Estado de Situación Financiera Detallado - LDF
 Al 31 de diciembre de 2022 y al 30 de septiembre de 2023
 (Cifras en Pesos)



CONCEPTO	30 de septiembre 2023	31 de diciembre 2022	CONCEPTO	30 de septiembre 2023	31 de diciembre 2022
Activo No Circulante			Pasivo No Circulante		
Inversiones Financieras a Largo Plazo	-	-	Cuentas por Pagar a Largo Plazo	-	-
Derechos a Recibir Efectivo o Equivalentes a Largo Plazo	261,013	261,013	Documentos por Pagar a Largo Plazo	-	-
Bienes Inmuebles, Infraestructura y Const. en Proceso	19,569,615	19,569,615	Deuda Pública a Largo Plazo	-	-
Bienes Muebles	46,317,966	44,961,642	Pasivos Diferidos a Largo Plazo	-	-
Activos Intangibles	705,851	705,851	Fdos. y Bienes de Terceros en Garantía y/o en Admón. a L.P.	-	-
Depreciación, Deterioro y Amortización Acumulada de Bienes	(5,803,394)	(5,483,194)	Provisiones a Largo Plazo	-	-
Activos Diferidos	-	-	Total de Pasivos No Circulantes	-	-
Estimación por Pérdida o Deterioro de Activos no Circulantes	-	-			
Otros Activos no Circulantes	-	-	Total del Pasivo	42,719,043	88,576,308
Total de Activos No Circulantes	61,051,051	60,014,927	HACIENDA PÚBLICA / PATRIMONIO		
			Hacienda Pública / Patrimonio Contribuido	60,165,087	60,165,087
			Aportaciones	39,368,609	39,368,609
			Donaciones de Capital	20,796,478	20,796,478
			Actualización de la Hacienda Pública / Patrimonio	-	-
			Hacienda Pública / Patrimonio Generado	4,915,619	(30,107,605)
			Resultados del Ejercicio (Ahorro / Desahorro)	37,323,557	33,754,800
			Resultados de Ejercicios Anteriores	(40,493,900)	(70,982,486)
			Revalúos	-	-
			Reservas	-	-
			Rectificaciones de Resultados de Ejercicios Anteriores	8,085,962	7,120,081
			Exceso o Insuficiencia en la Actualización de la Hacienda Pública / Patrimonio	-	-
			Resultado por Posición Monetaria	-	-
			Resultado por Tenencia de Activos no Monetarios	-	-
			Total Hacienda Pública / Patrimonio	65,080,706	30,057,482
Total del Activo	107,799,749	118,633,790	Total del Pasivo y Hacienda Pública / Patrimonio	107,799,749	118,633,790

Bajo protesta de decir verdad declaramos que los Estados Financieros y sus notas, son razonablemente correctos y son responsabilidad del emisor.

ELABORÓ

C.P. MARÍA DEL ROSARIO ZARAL RODRÍGUEZ
 JEFA DEL DEPARTAMENTO DE CONTABILIDAD Y NÓMINAS

REVISÓ

LIC. ROGELIO MAURICE CASTILLO LEDOUX
 DIRECTOR ADMINISTRATIVO

AUTORIZÓ

MTRA. KARLA ALINE HERRERA ALONSO
 DIRECTORA GENERAL



Tercer Informe de Cuenta Pública
COLEGIO DE BACHILLERES DEL ESTADO DE MORELOS
Estado Analítico de Ingresos
Del 1 de enero al 30 de septiembre de 2023
(Cifras en Pesos)



Rubro de Ingresos	Ingreso					Diferencia (6 = 5 - 1)
	Estimado	Ampliaciones y Reducciones	Modificado	Devengado	Recaudado	
	(1)	(2)	(3 = 1 + 2)	(4)	(5)	
Impuestos	-	-	-	-	-	-
Cuotas y Aportaciones de Seguridad Social	-	-	-	-	-	-
Contribuciones de Mejoras	-	-	-	-	-	-
Derechos	-	-	-	-	-	-
Productos	-	-	-	-	-	-
Aprovechamientos	-	-	-	-	-	-
Ingresos por Venta de Bienes, Prestación de Servicios y Otros Ingresos	33,000,000	4,780,688	37,780,688	32,189,731	32,189,731	(810,269)
Participaciones, Aportaciones, Convenios, Incentivos Derivados de la Colaboración Fiscal y Fondos Distintos de Aportaciones	-	-	-	-	-	-
Transferencias, Asignaciones, Subsidios y Subvenciones, y Pensiones y Jubilaciones	377,141,930	4,154,904	381,296,834	257,104,577	257,104,577	(120,037,353)
Ingresos Derivados de Financiamientos	-	-	-	-	-	-
Total	410,141,930	8,935,592	419,077,522	289,294,308	289,294,308	(120,847,622)
Ingresos excedentes						

Estado Analítico de Ingresos Por Fuente de Financiamiento	Ingreso					Diferencia (6 = 5 - 1)
	Estimado	Ampliaciones y Reducciones	Modificado	Devengado	Recaudado	
	(1)	(2)	(3 = 1 + 2)	(4)	(5)	
Ingresos del Poder Ejecutivo Federal o Estatal y de los Municipios	-	-	-	-	-	-
Impuestos	-	-	-	-	-	-
Cuotas y Aportaciones de Seguridad Social	-	-	-	-	-	-
Contribuciones de Mejoras	-	-	-	-	-	-
Derechos	-	-	-	-	-	-
Productos ¹	-	-	-	-	-	-
Aprovechamientos ²	-	-	-	-	-	-
Participaciones, Aportaciones, Convenios, Incentivos Derivados de la Colaboración Fiscal y Fondos Distintos de Aportaciones	-	-	-	-	-	-
Transferencias, Asignaciones, Subsidios y Subvenciones, y Pensiones y Jubilaciones	-	-	-	-	-	-
Ingresos de los Entes Públicos de los Poderes Legislativo y Judicial, de los Órganos Autónomos y del Sector Paraestatal o Municipal, así como de las Empresas Productivas del Estado	410,141,930	8,935,592	419,077,522	289,294,308	289,294,308	(120,847,622)
Cuotas y Aportaciones de Seguridad Social	-	-	-	-	-	-
Productos ¹	-	-	-	-	-	-
Ingresos por Venta de Bienes, Prestación de Servicios y Otros Ingresos ³	33,000,000	4,780,688	37,780,688	32,189,731	32,189,731	(810,269)
Transferencias, Asignaciones, Subsidios y Subvenciones, y Pensiones y Jubilaciones	377,141,930	4,154,904	381,296,834	257,104,577	257,104,577	(120,037,353)
Ingresos Derivados de Financiamientos	-	-	-	-	-	-
Ingresos Derivados de Financiamientos	-	-	-	-	-	-
Total	410,141,930	8,935,592	419,077,522	289,294,308	289,294,308	(120,847,622)
Ingresos excedentes						

¹ Incluye intereses que generan las cuentas bancarias de los entes públicos en productos.

² Incluye donativos en efectivo del Poder Ejecutivo, entre otros aprovechamientos.

³ Se refiere a los ingresos propios obtenidos por los Poderes Legislativo y Judicial, los Órganos Autónomos y las entidades de la administración pública paraestatal y paramunicipal, por sus actividades diversas no inherentes a su operación que generan recursos y que no sean ingresos por venta de bienes o prestación de servicios, tales como donativos en efectivo, entre otros.



Tercer Informe de Cuenta Pública
COLEGIO DE BACHILLERES DEL ESTADO DE MORELOS
 Estado Analítico de Ingresos Detallado - LDF
 Del 1 de enero al 30 de septiembre de 2023
 (Cifras en Pesos)



Concepto	Ingreso					Diferencia
	Estimado	Ampliaciones/ (Reducciones)	Modificado	Devengado	Recaudado	
Ingresos de Libre Disposición						
<i>Impuestos</i>	-	-	-	-	-	-
<i>Cuotas y Aportaciones de Seguridad Social</i>	-	-	-	-	-	-
<i>Contribuciones de Mejoras</i>	-	-	-	-	-	-
<i>Derechos</i>	-	-	-	-	-	-
<i>Productos</i>	-	-	-	-	-	-
<i>Aprovechamientos</i>	-	-	-	-	-	-
<i>Ingresos por Venta de Bienes y Prestación de Servicios</i>	33,000,000	4,780,688	37,780,688	32,189,731	32,189,731	(810,269)
<i>Participaciones</i>	-	-	-	-	-	-
Fondo General de Participaciones	-	-	-	-	-	-
Fondo de Fomento Municipal	-	-	-	-	-	-
Fondo de Fiscalización y Recaudación	-	-	-	-	-	-
Fondo de Compensación	-	-	-	-	-	-
Fondo de Extracción de Hidrocarburos	-	-	-	-	-	-
Impuesto Especial Sobre Producción y Servicios	-	-	-	-	-	-
0.136% de la Recaudación Federal Participable	-	-	-	-	-	-
3.17% Sobre Extracción de Petróleo	-	-	-	-	-	-
Gasolinas y Diésel	-	-	-	-	-	-
Fondo del Impuesto Sobre la Renta	-	-	-	-	-	-
Fondo de Estabilización de los Ingresos de las Ent. Fed.	-	-	-	-	-	-
<i>Incentivos Derivados de la Colaboración Fiscal</i>	-	-	-	-	-	-
Tenencia o Uso de Vehículos	-	-	-	-	-	-
Fondo de Compensación ISAN	-	-	-	-	-	-
Impuesto Sobre Automóviles Nuevos	-	-	-	-	-	-
Fondo de Compensación de Repecos-Intermedios	-	-	-	-	-	-
Otros Incentivos Económicos	-	-	-	-	-	-
<i>Transferencias y Asignaciones</i>	261,941,620	1,102,882	263,044,502	175,656,092	175,656,092	(86,285,528)
<i>Convenios</i>	-	-	-	-	-	-
Otros Convenios y Subsidios	-	-	-	-	-	-
<i>Otros Ingresos de Libre Disposición</i>	-	-	-	-	-	-
Participaciones en Ingresos Locales	-	-	-	-	-	-
Otros Ingresos de Libre Disposición	-	-	-	-	-	-
Total de Ingresos de Libre Disposición	294,941,620	5,883,570	300,825,190	207,845,823	207,845,823	(87,095,797)
Ingresos Excedentes de Ingresos de Libre Disposición						
Transferencias Federales Etiquetadas						
<i>Aportaciones</i>	-	-	-	-	-	-
Fondo de Aport. para la Nómina Educativa y Gto. Op.	-	-	-	-	-	-
Fondo de Aportaciones para los Servicios de Salud	-	-	-	-	-	-
Fondo de Aportaciones para la Infraestructura Social	-	-	-	-	-	-
Fondo de Aport. para el Fortalecimiento de los Municipios y de las Demarcaciones Territoriales del Distrito Federal	-	-	-	-	-	-
Fondo de Aportaciones Múltiples	-	-	-	-	-	-
Fondo de Aport. para la Educación Tec. y de Adultos	-	-	-	-	-	-
Fondo de Aportaciones para la Seguridad Pública de los Estados y del Distrito Federal	-	-	-	-	-	-
Fondo de Aportaciones para el Fortalecimiento de las Entidades Federativas	-	-	-	-	-	-
<i>Convenios</i>	-	-	-	-	-	-
Convenios de Protección Social en Salud	-	-	-	-	-	-
Convenios de Descentralización	-	-	-	-	-	-
Convenios de Reasignación	-	-	-	-	-	-
Otros Convenios y Subsidios	-	-	-	-	-	-
<i>Fondos Distintos de Aportaciones</i>	-	-	-	-	-	-
Fondo para Entidades Federativas y Municipios Productores de Hidrocarburos	-	-	-	-	-	-
Fondo Minero	-	-	-	-	-	-
<i>Transferencias, Asignaciones, Subsidios y Subvenciones, y Pensiones y Jubilaciones</i>	-	-	-	-	-	-
<i>Otras Transferencias Federales Etiquetadas</i>	115,200,310	3,052,022	118,252,332	81,448,485	81,448,485	(33,751,825)
Total de Transferencias Federales Etiquetadas	115,200,310	3,052,022	118,252,332	81,448,485	81,448,485	(33,751,825)
Ingresos Derivados de Financiamientos						
<i>Ingresos Derivados de Financiamientos</i>	-	-	-	-	-	-
Total de Ingresos	410,141,930	8,935,592	419,077,522	289,294,308	289,294,308	(120,847,622)
Datos Informativos						
1. Ingresos Derivados de Financiamientos con Fuente de Pago de Ingresos de Libre Disposición	-	-	-	-	-	-
2. Ingresos Derivados de Financiamientos con Fuente de Pago de Transferencias Federales Etiquetadas	-	-	-	-	-	-
3. Ingresos Derivados de Financiamientos	-	-	-	-	-	-



Tercer Informe de Cuenta Pública
COLEGIO DE BACHILLERES DEL ESTADO DE MORELOS
Estado Analítico del Ejercicio del Presupuesto de Egresos
Clasificación por Objeto del Gasto (Capítulo y Concepto)
Del 1 de enero al 30 de septiembre de 2023
(Cifras en Pesos)



Concepto	Egresos					Subejercicio 6 = (3 - 4)
	Aprobado	Ampliaciones/ (Reducciones)	Modificado	Devengado	Pagado	
	1	2	3 = (1 + 2)	4	5	
Servicios Personales	235,398,160	6,104,044	241,502,204	147,810,829	146,593,210	93,691,375
Remuneraciones al Personal de Carácter Permanente	109,809,561	3,317,291	113,126,852	78,551,598	78,551,598	34,575,254
Remuneraciones al Personal de Carácter Transitorio	-	-	-	-	-	-
Remuneraciones Adicionales y Especiales	51,104,097	1,242,944	52,347,041	17,590,078	17,590,078	34,756,963
Seguridad Social	33,769,388	1,068,349	34,837,737	26,000,723	24,783,104	8,837,014
Otras Prestaciones Sociales y Económicas	37,065,114	834,226	37,899,340	23,174,092	23,174,092	14,725,248
Previsiones	-	-	-	-	-	-
Pago de Estímulos a Servidores Públicos	3,650,000	(358,766)	3,291,234	2,494,338	2,494,338	796,896
Materiales y Suministros	13,854,000	595,053	14,449,053	5,420,127	5,420,127	9,028,926
Materiales de Admón, Emisión de Doctos. y Artículos Oficiales	3,532,973	231,957	3,764,930	2,274,862	2,274,862	1,490,068
Alimentos y Utensilios	294,000	317,513	611,513	431,268	431,268	180,245
Materias Primas y Materiales de Producción y Comercialización	-	-	-	-	-	-
Materiales y Artículos de Construcción y de Reparación	4,080,153	(240,432)	3,839,721	1,156,157	1,156,157	2,683,564
Productos Químicos, Farmacéuticos y de Laboratorio	412,010	279,627	691,637	302,823	302,823	388,814
Combustibles, Lubricantes y Aditivos	758,182	10,000	768,182	332,299	332,299	435,883
Vestuario, Blancos, Prendas de Protección y Artículos Deportivos	2,473,713	(63,512)	2,410,201	454,235	454,235	1,955,966
Materiales y Suministros Para Seguridad	-	-	-	-	-	-
Herramientas, Refacciones y Accesorios Menores	2,302,969	59,900	2,362,869	468,483	468,483	1,894,386
Servicios Generales	24,118,460	1,107,971	25,226,431	12,806,948	12,571,407	12,419,483
Servicios Básicos	3,199,230	1,041,634	4,240,864	2,016,547	2,016,547	2,224,317
Servicios de Arrendamiento	2,550,000	(483,059)	2,066,941	1,211,825	1,211,825	855,116
Servicios Profesionales, Científicos, Técnicos y Otros Servicios	3,870,500	(189,548)	3,680,952	1,857,751	1,857,751	1,823,201
Servicios Financieros, Bancarios y Comerciales	2,037,220	116,509	2,153,729	1,005,394	1,005,394	1,148,335
Servicios de Instalación, Reparación, Mantto. y Conservación	6,507,480	(473,583)	6,033,897	2,388,656	2,388,656	3,645,241
Servicios de Comunicación Social y Publicidad	-	-	-	-	-	-
Servicios de Traslado y Viáticos	991,530	333,566	1,325,096	666,567	666,567	658,529
Servicios Oficiales	670,000	289,987	959,987	423,928	423,928	536,059
Otros Servicios Generales	4,292,500	472,465	4,764,965	3,236,280	3,000,739	1,528,685
Transferencias, Asignaciones, Subsidios y Otras Ayudas	130,941,310	-	130,941,310	85,612,650	85,612,650	45,328,660
Transferencias Internas y Asignaciones al Sector Público	-	-	-	-	-	-
Transferencias al Resto del Sector Público	3,000,000	-	3,000,000	-	-	3,000,000
Subsidios y Subvenciones	-	-	-	-	-	-
Ayudas Sociales	-	-	-	-	-	-
Pensiones y Jubilaciones	127,941,310	-	127,941,310	85,612,650	85,612,650	42,328,660
Transferencias a Fideicomisos, Mandatos y Otros Análogos	-	-	-	-	-	-
Transferencias a la Seguridad Social	-	-	-	-	-	-
Donativos	-	-	-	-	-	-
Transferencias al Exterior	-	-	-	-	-	-
Bienes Muebles, Inmuebles e Intangibles	1,830,000	193,632	2,023,632	1,356,324	1,356,324	667,308
Mobiliario y Equipo de Administración	500,000	65,212	565,212	247,904	247,904	317,308
Mobiliario y Equipo Educativo y Recreativo	-	20,000	20,000	-	-	20,000
Equipo e Instrumental Médico y de Laboratorio	-	-	-	-	-	-
Vehículos y Equipo de Transporte	1,000,000	12,672	1,012,672	1,012,672	1,012,672	-
Equipo de Defensa y Seguridad	-	-	-	-	-	-
Herramientas, Otros Equipos y Herramientas	-	95,748	95,748	95,748	95,748	-
Maquinaria, Otros Equipos y Herramientas	-	-	-	-	-	-
Activos Biológicos	-	-	-	-	-	-
Bienes Inmuebles	-	-	-	-	-	-
Activos Intangibles	330,000	-	330,000	-	-	330,000
Inversión Pública	-	-	-	-	-	-
Obra Pública en Bienes de Dominio Público	-	-	-	-	-	-
Obra Pública en Bienes Propios	-	-	-	-	-	-
Proyectos Productivos y Acciones de Fomento	-	-	-	-	-	-
Inversiones Financieras y Otras Provisiones	-	-	-	-	-	-
Inversiones Para el Fomento de Actividades Productivas	-	-	-	-	-	-
Acciones y Participaciones de Capital	-	-	-	-	-	-
Compra de Títulos y Valores	-	-	-	-	-	-
Concesión de Préstamos	-	-	-	-	-	-
Inversiones en Fideicomisos, Mandatos y Otros Análogos	-	-	-	-	-	-
Otras Inversiones Financieras	-	-	-	-	-	-
Provisiones para Contingencias y Otras Erogaciones Especiales	-	-	-	-	-	-
Participaciones y Aportaciones	-	-	-	-	-	-
Participaciones	-	-	-	-	-	-
Aportaciones	-	-	-	-	-	-
Convenios	-	-	-	-	-	-
Deuda Pública	4,000,000	934,892	4,934,892	-	-	4,934,892
Amortización de la Deuda Pública	4,000,000	934,892	4,934,892	-	-	-
Intereses de la Deuda Pública	-	-	-	-	-	-
Comisiones de la Deuda Pública	-	-	-	-	-	-
Gastos de la Deuda Pública	-	-	-	-	-	-
Costo por Coberturas	-	-	-	-	-	-
Apoyos Financieros	-	-	-	-	-	-
Adeudos de Ejercicios Fiscales Anteriores (Adefas)	-	-	-	-	-	-
Total del Gasto	410,141,130	8,935,592	419,077,522	253,006,878	251,553,718	166,070,644



Tercer Informe de Cuenta Pública
COLEGIO DE BACHILLERES DEL ESTADO DE MORELOS
 Estado Analítico del Ejercicio del Presupuesto de Egresos Detallado - LDF
 Clasificación por Objeto del Gasto (Capítulo y Concepto)
 Del 1 de enero al 30 de septiembre de 2023
 (Cifras en Pesos)



Concepto	Egresos					Subejercicio
	Aprobado	Ampliaciones / (Reducciones)	Modificado	Devengado	Pagado	
Gasto No Etiquetado	294,941,620	5,883,570	300,825,190	175,134,004	173,680,844	125,691,186
Servicios Personales	128,499,080	3,052,022	131,551,102	71,836,579	70,618,960	59,714,523
Remuneraciones al Personal de Carácter Permanente	54,904,780	1,659,158	56,563,938	34,033,896	34,033,896	22,530,042
Remuneraciones al Personal de Carácter Transitorio	-	-	-	-	-	-
Remuneraciones Adicionales y Especiales	33,552,049	629,175	34,181,224	9,620,935	9,620,935	24,560,289
Seguridad Social	17,069,694	533,956	17,603,650	12,999,963	11,782,344	4,603,687
Otras Prestaciones Sociales y Económicas	19,322,557	588,499	19,911,056	12,687,447	12,687,447	7,223,609
Previsiones	-	-	-	-	-	-
Pago de Estímulos a Servidores Públicos	3,650,000	(358,766)	3,291,234	2,494,338	2,494,338	796,896
Materiales y Suministros	9,377,000	595,053	9,972,053	5,090,332	5,090,332	4,881,721
Materiales de Admón., Emisión de Doctos. y Art. Oficiales	1,940,000	231,957	2,171,957	1,946,736	1,946,736	225,221
Alimentos y Utensilios	294,000	317,513	611,513	431,268	431,268	180,245
Materias Primas y Materiales de Prod. y Comercialización	-	-	-	-	-	-
Materiales y Artículos de Construcción y de Reparación	3,296,000	(240,432)	3,055,568	1,156,157	1,156,157	1,899,411
Productos Químicos, Farmacéuticos y de Laboratorio	282,000	279,627	561,627	302,823	302,823	258,804
Combustibles, Lubricantes y Aditivos	600,000	10,000	610,000	332,299	332,299	277,701
Vestuario, Blancos, Prendas de Protección y Art. Deportivos	1,870,000	(63,512)	1,806,488	454,235	454,235	1,352,253
Materiales y Suministros Para Seguridad	-	-	-	-	-	-
Herramientas, Refacciones y Accesorios Menores	1,095,000	59,900	1,154,900	466,814	466,814	688,086
Servicios Generales	20,294,230	1,107,971	21,402,201	11,238,119	11,002,578	10,164,082
Servicios Básicos	1,719,230	1,041,634	2,760,864	1,044,729	1,044,729	1,716,135
Servicios de Arrendamiento	2,340,000	(483,059)	1,856,941	1,065,793	1,065,793	791,148
Servicios Profesionales, Científicos, Técnicos y Otros Serv.	3,260,000	(189,548)	3,070,452	1,731,870	1,731,870	1,338,582
Servicios Financieros, Bancarios y Comerciales	1,636,000	116,509	1,752,509	1,005,394	1,005,394	747,115
Servicios de Instalación, Reparación, Mantto. y Conservación	5,555,000	(473,583)	5,081,417	2,063,558	2,063,558	3,017,859
Servicios de Comunicación Social y Publicidad	-	-	-	-	-	-
Servicios de Traslado y Viáticos	830,000	333,566	1,163,566	666,567	666,567	496,999
Servicios Oficiales	670,000	289,987	959,987	423,928	423,928	536,059
Otros Servicios Generales	4,284,000	472,465	4,756,465	3,236,280	3,000,739	1,520,185
Transferencias, Asignaciones, Subsidios y Otras Ayudas	130,941,310	-	130,941,310	85,612,650	85,612,650	45,328,660
Transferencias Internas y Asignaciones al Sector Público	-	-	-	-	-	-
Transferencias al Resto del Sector Público	3,000,000	-	3,000,000	-	-	3,000,000
Subsidios y Subvenciones	-	-	-	-	-	-
Ayudas Sociales	-	-	-	-	-	-
Pensiones y Jubilaciones	127,941,310	-	127,941,310	85,612,650	85,612,650	42,328,660
Transferencias a Fideicomisos, Mandatos y Otros Análogos	-	-	-	-	-	-
Transferencias a la Seguridad Social	-	-	-	-	-	-
Donativos	-	-	-	-	-	-
Transferencias al Exterior	-	-	-	-	-	-
Bienes Muebles, Inmuebles e Intangibles	1,830,000	193,632	2,023,632	1,356,324	1,356,324	667,308
Mobiliario y Equipo de Administración	500,000	65,212	565,212	247,904	247,904	317,308
Mobiliario y Equipo Educacional y Recreativo	-	20,000	20,000	-	-	20,000
Equipo e Instrumental Médico y de Laboratorio	-	-	-	-	-	-
Vehículos y Equipo de Transporte	1,000,000	12,672	1,012,672	1,012,672	1,012,672	-
Equipo de Defensa y Seguridad	-	-	-	-	-	-
Maquinaria, Otros Equipos y Herramientas	-	95,748	95,748	95,748	95,748	-
Activos Biológicos	-	-	-	-	-	-
Bienes Inmuebles	-	-	-	-	-	-
Activos Intangibles	330,000	-	330,000	-	-	330,000
Inversión Pública	-	-	-	-	-	-
Obra Pública en Bienes de Dominio Público	-	-	-	-	-	-
Obra Pública en Bienes Propios	-	-	-	-	-	-
Proyectos Productivos y Acciones de Fomento	-	-	-	-	-	-
Inversiones Financieras y Otras Provisiones	-	-	-	-	-	-
Inversiones Para el Fomento de Actividades Productivas	-	-	-	-	-	-
Acciones y Participaciones de Capital	-	-	-	-	-	-
Compra de Títulos y Valores	-	-	-	-	-	-
Concesión de Préstamos	-	-	-	-	-	-
Inversiones en Fideicomisos, Mandatos y Otros Análogos	-	-	-	-	-	-
Fideicomiso de Desastres Naturales (Informativo)	-	-	-	-	-	-
Otras Inversiones Financieras	-	-	-	-	-	-
Provisiones para Contingencias y Otras Erogaciones Especiales	-	-	-	-	-	-
Participaciones y Aportaciones	-	-	-	-	-	-
Participaciones	-	-	-	-	-	-
Aportaciones	-	-	-	-	-	-
Convenios	-	-	-	-	-	-
Deuda Pública	4,000,000	934,892	4,934,892	-	-	4,934,892
Amortización de la Deuda Pública	4,000,000	934,892	4,934,892	-	-	4,934,892
Intereses de la Deuda Pública	-	-	-	-	-	-
Comisiones de la Deuda Pública	-	-	-	-	-	-
Gastos de la Deuda Pública	-	-	-	-	-	-
Costo por Coberturas	-	-	-	-	-	-
Apoyos Financieros	-	-	-	-	-	-
Adeudos de Ejercicios Fiscales Anteriores (Adefas)	-	-	-	-	-	-



Tercer Informe de Cuenta Pública
COLEGIO DE BACHILLERES DEL ESTADO DE MORELOS
 Estado Analítico del Ejercicio del Presupuesto de Egresos Detallado - LDF
 Clasificación por Objeto del Gasto (Capítulo y Concepto)
 Del 1 de enero al 30 de septiembre de 2023
 (Cifras en Pesos)



Concepto	Egresos					Subejercicio
	Aprobado	Ampliaciones / (Reducciones)	Modificado	Devengado	Pagado	
Gasto Etiquetado	115,200,310	3,052,022	118,252,332	77,872,874	77,872,874	40,379,458
Servicios Personales	106,899,080	3,052,022	109,951,102	75,974,250	75,974,250	33,976,852
Remuneraciones al Personal de Carácter Permanente	54,904,781	1,658,133	56,562,914	44,517,702	44,517,702	12,045,212
Remuneraciones al Personal de Carácter Transitorio	-	-	-	-	-	-
Remuneraciones Adicionales y Especiales	17,552,048	613,769	18,165,817	7,969,143	7,969,143	10,196,674
Seguridad Social	16,699,694	534,393	17,234,087	13,000,760	13,000,760	4,233,327
Otras Prestaciones Sociales y Económicas	17,742,557	245,727	17,988,284	10,486,645	10,486,645	7,501,639
Previsiones	-	-	-	-	-	-
Pago de Estimulos a Servidores Públicos	-	-	-	-	-	-
Materiales y Suministros	4,477,000	-	4,477,000	329,795	329,795	4,147,205
Materiales de Admón., Emisión de Doctos. y Art. Oficiales	1,592,973	-	1,592,973	328,126	328,126	1,264,847
Alimentos y Utensilios	-	-	-	-	-	-
Materias Primas y Materiales de Prod. y Comercialización	-	-	-	-	-	-
Materiales y Artículos de Construcción y de Reparación	784,153	-	784,153	-	-	784,153
Productos Químicos, Farmacéuticos y de Laboratorio	130,010	-	130,010	-	-	130,010
Combustibles, Lubricantes y Aditivos	158,182	-	158,182	-	-	158,182
Vestuario, Blancos, Prendas de Protección y Art. Deportivos	603,713	-	603,713	-	-	603,713
Materiales y Suministros Para Seguridad	-	-	-	-	-	-
Herramientas, Refacciones y Accesorios Menores	1,207,969	-	1,207,969	1,669	1,669	1,206,300
Servicios Generales	3,824,230	-	3,824,230	1,568,829	1,568,829	2,255,401
Servicios Básicos	1,480,000	-	1,480,000	971,818	971,818	508,182
Servicios de Arrendamiento	210,000	-	210,000	146,032	146,032	63,968
Servicios Profesionales, Científicos, Técnicos y Otros Serv.	610,500	-	610,500	125,881	125,881	484,619
Servicios Financieros, Bancarios y Comerciales	401,220	-	401,220	-	-	401,220
Servicios de Instalación, Reparación, Mantto. y Conservación	952,480	-	952,480	325,098	325,098	627,382
Servicios de Comunicación Social y Publicidad	-	-	-	-	-	-
Servicios de Traslado y Viáticos	161,530	-	161,530	-	-	161,530
Servicios Oficiales	-	-	-	-	-	-
Otros Servicios Generales	8,500	-	8,500	-	-	8,500
Transferencias, Asignaciones, Subsidios y Otras Ayudas	-	-	-	-	-	-
Transferencias Internas y Asignaciones al Sector Público	-	-	-	-	-	-
Transferencias al Resto del Sector Público	-	-	-	-	-	-
Subsidios y Subvenciones	-	-	-	-	-	-
Ayudas Sociales	-	-	-	-	-	-
Pensiones y Jubilaciones	-	-	-	-	-	-
Transferencias a Fideicomisos, Mandatos y Otros Análogos	-	-	-	-	-	-
Transferencias a la Seguridad Social	-	-	-	-	-	-
Donativos	-	-	-	-	-	-
Transferencias al Exterior	-	-	-	-	-	-
Bienes Muebles, Inmuebles e Intangibles	-	-	-	-	-	-
Mobiliario y Equipo de Administración	-	-	-	-	-	-
Mobiliario y Equipo Educativo y Recreativo	-	-	-	-	-	-
Equipo e Instrumental Médico y de Laboratorio	-	-	-	-	-	-
Vehículos y Equipo de Transporte	-	-	-	-	-	-
Equipo de Defensa y Seguridad	-	-	-	-	-	-
Maquinaria, Otros Equipos y Herramientas	-	-	-	-	-	-
Activos Biológicos	-	-	-	-	-	-
Bienes Inmuebles	-	-	-	-	-	-
Activos Intangibles	-	-	-	-	-	-
Inversión Pública	-	-	-	-	-	-
Obra Pública en Bienes de Dominio Público	-	-	-	-	-	-
Obra Pública en Bienes Propios	-	-	-	-	-	-
Proyectos Productivos y Acciones de Fomento	-	-	-	-	-	-
Inversiones Financieras y Otras Provisiones	-	-	-	-	-	-
Inversiones Para el Fomento de Actividades Productivas	-	-	-	-	-	-
Acciones y Participaciones de Capital	-	-	-	-	-	-
Compra de Títulos y Valores	-	-	-	-	-	-
Concesión de Préstamos	-	-	-	-	-	-
Inversiones en Fideicomisos, Mandatos y Otros Análogos	-	-	-	-	-	-
Fideicomiso de Desastres Naturales (Informativo)	-	-	-	-	-	-
Otras Inversiones Financieras	-	-	-	-	-	-
Provisiones para Contingencias y Otras Erogaciones Especiales	-	-	-	-	-	-
Participaciones y Aportaciones	-	-	-	-	-	-
Participaciones	-	-	-	-	-	-
Aportaciones	-	-	-	-	-	-
Convenios	-	-	-	-	-	-
Deuda Pública	-	-	-	-	-	-
Amortización de la Deuda Pública	-	-	-	-	-	-
Intereses de la Deuda Pública	-	-	-	-	-	-
Comisiones de la Deuda Pública	-	-	-	-	-	-
Gastos de la Deuda Pública	-	-	-	-	-	-
Costo por Coberturas	-	-	-	-	-	-
Apoyos Financieros	-	-	-	-	-	-
Adeudos de Ejercicios Fiscales Anteriores (Adefas)	-	-	-	-	-	-
Total de Egresos	410,141,930	8,935,592	419,077,522	253,006,878	251,553,718	166,070,644



Tercer Informe de Cuenta Pública
COLEGIO DE BACHILLERES DEL ESTADO DE MORELOS
 Estado de Flujos de Efectivo
 Del 1 de enero al 30 de septiembre de 2022 y 2023
 (Cifras en Pesos)



Concepto	2023	2022	Concepto	2023	2022
Flujos de Efectivo de las Actividades de Operación			Flujos de Efectivo de las Actividades de Inversión		
Origen	289,294,313	265,879,940	Origen	-	10,576,193
Impuestos	-	-	Bienes Inmuebles, Infraestructura y Construcciones en Proceso	-	-
Cuotas y Aportaciones de Seguridad Social	-	-	Bienes Muebles	-	-
Contribuciones de Mejoras	-	-	Otros Origenes de Inversión	-	10,576,193
Derechos	-	-	Aplicación	44,123,820	58,964,555
Productos	-	-	Bienes Inmuebles, Infraestructura y Construcciones en Proceso	-	-
Aprovechamientos	-	-	Bienes Muebles	1,356,324	33,062
Ingresos por Venta de Bienes y Prestación de Servicios	31,151,557	28,887,992	Otras Aplicaciones de Inversión	42,767,496	58,931,493
Participaciones, Aportaciones, Convenios, Incentivos Derivados de la Colaboración Fiscal y Fondos Distintos de Aportaciones	-	-	Flujos Netos de Efectivo por Actividades de Inversión	(44,123,820)	(48,388,362)
Transferencias, Asignaciones, Subsidios y Subvenciones, y Pensiones y Jubilaciones	256,253,717	236,370,294	Flujo de Efectivo de las Actividades de Financiamiento	-	-
Otros Origenes de Operación	1,889,039	621,654	Origen	-	-
Aplicación	251,970,756	214,903,210	Endeudamiento Neto	-	-
Servicios Personales	147,810,830	137,204,113	Interno	-	-
Materiales y Suministros	5,420,126	2,303,697	Externo	-	-
Servicios Generales	12,806,948	9,238,718	Otros Origenes de Financiamiento	-	-
Transf. Internas y Asignaciones al Sector Público	-	-	Aplicación	-	-
Transferencias al resto del Sector Público	-	-	Servicios de la Deuda	-	-
Subsidios y Subvenciones	-	-	Interno	-	-
Ayudas Sociales	-	-	Externo	-	-
Pensiones y Jubilaciones	85,612,650	65,915,106	Otras Aplicaciones de Financiamiento	-	-
Transf. a Fideicomisos, Mandatos y Contratos Análogos	-	-	Flujos Netos de Efectivo por Actividades de Financiamiento	-	-
Transferencias a la Seguridad Social	-	-	Incremento/Disminución Neta en el Efectivo y Equivalentes al Efectivo	(6,800,263)	2,588,368
Donativos	-	-	Efectivo y Equivalentes al Efectivo al Inicio del Ejercicio	11,227,212	5,434,147
Transferencias al Exterior	-	-	Efectivo y Equivalentes al Efectivo al Final del Ejercicio	4,426,949	8,022,515
Participaciones	-	-			
Aportaciones	-	-			
Convenios	-	-			
Otras Aplicaciones de Operación	320,202	241,576			
Flujos Netos de Efectivo por Actividades de Operación	37,323,557	50,976,730			

Bajo protesta de decir verdad declaramos que los Estados Financieros y sus notas, son razonablemente correctos y son responsabilidad del emisor.

ELABORÓ
 C.P. MARÍA DEL ROSARIO ZAGAL RODRÍGUEZ
 JEFA DEL DEPARTAMENTO DE CONTABILIDAD Y NÓMINAS

REVISÓ
 LIC. ROGELIO MAURÍCE CASTILLO LEDOUX
 DIRECTOR ADMINISTRATIVO

AUTORIZÓ
 MTRA. KARLA ADINE HERRERA ALONSO
 DIRECTORA GENERAL

DESTINO DE LOS RECURSOS FEDERALES QUE RECIBEN UNIVERSIDADES E INSTITUCIONES DE EDUCACIÓN MEDIA SUPERIOR Y SUPERIOR

En términos del artículo 37, fracción V del Decreto de Presupuesto de Egresos de la Federación para el Ejercicio Fiscal 2023


Programas y cumplimiento de metas


Cifras acumuladas desde enero al periodo que se reporta


Fracción V

Información sobre la matrícula de inicio y fin de cada ciclo escolar

Universidad / Institución	Ciclo escolar	Inicio ó Fin	Número de Alumnos	Nivel Educativo (Media Superior o superior)	Tipo de Servicio o Subsistema
COLEGIO DE BACHILLERES DEL ESTADO DE MORELOS	2022-2023	FIIN	9,761	MEDIA SUPERIOR	ESCOLARIZADO
COLEGIO DE BACHILLERES DEL ESTADO DE MORELOS	2022-2023	FIN	1,655	MEDIA SUPERIOR	EMSAD


LIC. SUGEY SALCADO BRITO
JEFA DE DEPARTAMENTO DE PRESUPUESTO
Elaboró


LIC. ROGELIO MAURICE CASTILLO LEDOUX
DIRECTOR ADMINISTRATIVO
Revisó


MTRA. KARLA ALINE HERRERA ALONSO
DIRECTORA GENERAL
Autorizó



Tercer Informe de Cuenta Pública
COLEGIO DE BACHILLERES DEL ESTADO DE MORELOS
 Relación de Bienes Muebles que Componen su Patrimonio
 Al 30 de septiembre de 2023



Código	Descripción del Bien Mueble	Valor en libros
	BIENES MUEBLES	46,317,966.42
CBMB0300700062002	Enciclopedia Practica De Contabilidad 1	2,886.00
CBMB0300700082002	Ingles Para Todos (Audiovisual English C	3,501.60
CBMB0500700082002	Ingles Para Todos (Audiovisual English C	3,501.60
CBMB0900700012002	Enciclopedia Aula Siglo XXI Consta D	4,838.00
CBMB1000700012002	Enciclopedia Autodidáctica 8 Tomos: Tom	4,813.60
CBMB1000700112002	Enciclopedia Aula Siglo XXI Consta D	4,838.00
CBMB12007001012006	Folklorico 9 vol. CD	6,300.00
CBMC0000352012004	Impresora	5,462.50
CBMC0000352012005	Impresora	6,417.00
CBMC0000352012006	Impresora	6,267.50
CBMC0000352012007	Impresora	5,331.27
CBMC0000352012009	Impresora	8,497.35
CBMC0000352012010	Impresora	4,859.11
CBMC0000352012011	Impresora	38,843.76
CBMC0000352012013	Impresora	5,800.00
CBMC0000352012014	Impresora	27,741.40
CBMC0000352022004	Impresora	53,063.59
CBMC0000352022009	Impresora	4,397.60
CBMC0000352022014	Impresora	3,246.38
CBMC0000352032004	Impresora	53,063.59
CBMC0000352032008	Impresora	5,245.41
CBMC0000352032009	Impresora	4,025.00
CBMC0000352032011	Impresora	9,050.32
CBMC0000352042004	Impresora	53,063.59
CBMC0000352042005	Impresora	6,142.31
CBMC0000352042006	Impresora	30,877.50
CBMC0000352042008	Impresora	9,923.05
CBMC0000352042009	Impresora	6,581.45
CBMC0000352042010	Impresora	4,475.96
CBMC0000352052007	Impresora	6,713.47
CBMC0000352052008	Impresora	9,923.05
CBMC0000352052009	Impresora	47,104.00
CBMC0000352052010	Impresora	4,475.96
CBMC0000352062000	Impresora	24,610.00
CBMC0000352062005	Impresora	6,463.00
CBMC0000352062007	Impresora	2,533.81
CBMC0000352062009	Impresora	4,397.60
CBMC0000352062010	Impresora	22,540.46
CBMC00003520697	Impresora	4,878.06
CBMC0000352072000	Impresora	24,610.00
CBMC0000352072008	Impresora	2,594.34
CBMC0000352072009	Impresora	4,397.60
CBMC0000352072010	Impresora	9,216.76
CBMC0000352082009	Impresora	8,497.35
CBMC0000352082010	Impresora	9,216.76
CBMC0000352082011	Impresora	9,050.32
CBMC0000352092005	Impresora	6,267.50

[Handwritten signature]

[Handwritten signature]

[Handwritten signature]

[Handwritten signature]



Tercer Informe de Cuenta Pública
COLEGIO DE BACHILLERES DEL ESTADO DE MORELOS
 Relación de Bienes Muebles que Componen su Patrimonio
 Al 30 de septiembre de 2023



Código	Descripción del Bien Mueble	Valor en libros
CBMC0000371032025	ESCANER HP SCANJET PRO 2000 600 PPP BCO	11,472.67
CBMC0000371042026	ESCANER ESCRITORIO BROTHER COLOR ADS2200	10,017.74
CBMC0000371052027	ESCANER HP SCANJET PRO 2000 600 PPP BCO	11,472.67
CBPV0000701012023	VEHICULO NISSAN V-DRIVE 2023	265,221.00
CBPV0000701022023	VEHICULO NISSAN MARCH SENSE TM 2023	252,351.00
CBPV0000701032023	VEHICULO HYUNDAI CRETA 2023	495,100.01
CBMC0000390022023	LAPTOP DELL VOSTRO 3510	24,985.24
CBMC0000352102023	IMPRESORA HP LASER JET ENTERPRISE	20,340.60
CBMC0000352092023	IMPRESORA HP LASER JET ENTERPRISE	20,340.60
CBMC0000352082023	IMPRESORA HP LASER JET ENTERPRISE	20,340.60
CBMC1200390012023	LAPTOP LENOVO IDEAPAD	14,323.77
CBMC1200390022023	LAPTOP LENOVO IDEAPAD	14,323.77
CBMC1200390032023	LAPTOP LENOVO IDEAPAD	14,323.77
CBMC1200390042023	LAPTOP LENOVO IDEAPAD	14,323.77
CBMC0500997012023	ANTENA STARLINK	11,968.47
CBMC1500997012023	ANTENA STARLINK	11,968.47
CBMC1200997012023	ANTENA STARLINK	11,968.47
CBMC1300997012023	ANTENA STARLINK	11,968.47
CBMC1400997012023	ANTENA STARLINK	11,968.47
CBMC2000997012023	ANTENA STARLINK	11,968.47
CBMC2200997012023	ANTENA STARLINK	11,968.47
CBMC0000997012023	ANTENA STARLINK	11,968.47
	ACTIVOS INTANGIBLES	705,850.71
CBMC0000993012011	Licencia ejecutable	191,400.00
CBMC0000993022011	Licencia windows	12,760.00
CBMC0000993032011	Licencia SQL	12,760.00
CBMC0000993052005	Licencia Activo Fijo	18,895.08
CBMC0000994012005	Aspel COI	3,713.53
CBMC0000994012013	Software	4,930.00
CBMC0000994022005	Aspel NOI	4,059.55
CBMC1200994012003	Aspel COI	2,740.01
CBMC1200994022003	Aspel COI	2,740.00
CBMC1200994062005	Software NOI	6,486.00
CBMC1200994082005	Software Corel Draw	7,015.00
CBMC1300994052005	Software COI	5,692.50
CBMC1300994062005	Software NOI	6,486.00
CBMC1300994072005	Software Page Maker	10,062.50
CBMC1300994082005	Software Corel Draw	7,015.00
CBMC1700994052005	Software COI	5,692.50
CBMC1700994062005	Software NOI	6,486.00
CBMC1700994072005	Software Page Maker	10,062.50
CBMC1700994082005	Software Corel Draw	7,015.00
CBMC1800994012012	Software	27,166.47
CBMC1800994052005	Software COI	5,692.50
CBMC1800994062005	Software NOI	6,486.00
CBMC1800994072005	Software Page Maker	10,062.50
CBMC1800994082005	Software Corel Draw	7,015.00
CBMC1900994052005	Software COI	5,692.50

(Handwritten signatures and marks on the right side of the page)



Tercer Informe de Cuenta Pública
COLEGIO DE BACHILLERES DEL ESTADO DE MORELOS
 Relación de Bienes Muebles que Componen su Patrimonio
 Al 30 de septiembre de 2023



Código	Descripción del Bien Mueble	Valor en libros
CBMC1900994062005	Software NOI	6,486.00
CBMC1900994072005	Software Page Maker	10,062.50
CBMC1900994082005	Software Corel Draw	7,015.00
CBMC2000993422006	Licencia OEM	2,760.00
CBMC2000994052006	Software COI	5,692.50
CBMC2000994062006	Software NOI	6,486.00
CBMC2000994072006	Software Page Maker	10,062.50
CBMC2000994082006	Software Corel Draw	7,015.00
CBMC2100993422007	Licencia OEM	2,718.95
CBMC2100994052007	Software COI	4,722.66
CBMC2100994062007	Software NOI	5,648.01
CBMC2100994072007	Software Page Maker	10,062.50
CBMC2100994082007	Software Corel Draw	7,213.47
CBMC2200993212007	Licencia OEM	2,718.95
CBMC2200994052007	Software COI	4,722.66
CBMC2200994062007	Software NOI	5,649.04
CBMC2200994072007	Software Page Maker	10,062.50
CBMC2200994082007	Software Corel Draw	7,213.49
CBME0000994012010	Software SAE	29,017.69
CBME0000994012016	Software SAE	15,979.00
CBMC0000994022016	Software IDS Studio	13,455.94
CBMC0000994012021	LICENCIA WINDOWS SERVER RED 2019	27,500.00
CBMC0000994012022	SOFTWARE DE GESTION CENTRALIZADA DE ASISTENCIA	33,287.99
CBMC0000994022022	SOFTWARE	9,225.64
CBMC0000994012022	SOFTWARE PARA DESARROLLO DE PLATAFORMA	27,550.00
CBMC0000994022022	SOFTWARE PARA DESARROLLO DE PLATAFORMA	27,550.00
CBMC0000994032022	SOFTWARE PARA DESARROLLO DE PLATAFORMA	17,846.60
	SUMA TOTAL DE BIENES MUEBLES	47,023,817.13

