



MORELOS
2018 - 2024



MORELOS
ANFITRIÓN DEL MUNDO
Gobierno del Estado
2018-2024

Dependencia: Colegio de Bachilleres del Estado de Morelos
Sección: Dirección General
Número de Oficio: COBAEM/DG/O/333/2022

"2022, Año de Ricardo Flores Magón. Precursor de la Revolución Mexicana."

Cuernavaca, Morelos, a 22 de julio del 2022.

Archivo

~~DIP. FRANCISCO ERIK SÁNCHEZ ZAVALA
PRESIDENTE DE LA MESA DIRECTIVA
DEL CONGRESO DEL ESTADO DE MORELOS
PRESENTE~~

ASUNTO: Cuenta Pública Segundo Trimestre 2022.

Por este medio me permito anexar al presente, la Cuenta Pública correspondiente al Segundo Trimestre del ejercicio 2022; mediante la presentación de los ESTADOS FINANCIEROS de este Organismo, por el periodo del 01 de enero al 30 de junio del 2022.

Sin otro en particular por el momento, hago propicia la ocasión para enviarle un cordial saludo.



29 JUL 2022



1 ENGARGOLADO

ATENTAMENTE

"POR UNA JUVENTUD CULTA Y PRODUCTIVA"



**MTRA. KARLA ALINE HERRERA ALONSO.
DIRECTORA GENERAL DEL COLEGIO DE BACHILLERES
DEL ESTADO DE MORELOS**



C.c.p.- Licda. América López Rodríguez - Auditora General de la Entidad Superior de Auditoría y Fiscalización del Congreso del Estado de Morelos - Para su conocimiento.

Archivo Minutario
Colegio de Bachilleres del Estado de Morelos
KAHA/HIS/RMCL/MRXR/EBB

<http://tramites.morelos.gob.mx>
Calle Leandro Valle No. 604 Col. Cuernavaca, Morelos
777 362 2200 contacto@cobaem.edu.mx



[/www.cobaem.edu.mx](http://www.cobaem.edu.mx)



Cobaem



@Cobaem_Morelos



GOBIERNO DEL ESTADO DE MORELOS
SECRETARÍA DE HACIENDA
25 JUL 2022
DIRECCIÓN GENERAL DE CONTABILIDAD
RECIBIDO
HORA 14:48 FOLIO 002958



MORELOS
2018 - 2024



Dependencia: Colegio de Bachilleres del Estado de Morelos
Sección: Dirección General
Número de Oficio: COBAEM/DG/0/333/2022

2022, Año de Ricardo Flores Magón. Precursor de la Revolución Mexicana."

Cuernavaca, Morelos, a 22 de julio del 2022.

Archivo
L.C. ~~ÁNGEL MIGUEL MENDOZA TRUJILLO~~
DIRECTOR GENERAL DE CONTABILIDAD
PRESENTE

ASUNTO: Anexo Cuenta Pública Segundo Trimestre 2022.

Por este medio me permito anexar al presente, la Cuenta Pública correspondiente al Segundo Trimestre del ejercicio 2022; mediante la presentación de los ESTADOS FINANCIEROS de este Organismo, por el periodo del 01 de enero al 30 de junio del 2022.

Sin otro en particular por el momento, hago propicia la ocasión para enviarle un cordial saludo.

ATENTAMENTE
"POR UNA JUVENTUD CULTA Y PRODUCTIVA"

MTRA. KARLA ALINE HERRERA ALONSO.
DIRECTORA GENERAL DEL COLEGIO DE BACHILLERES
DEL ESTADO DE MORELOS

COLEGIO DE BACHILLERES
DEL ESTADO DE MORELOS



DIRECCIÓN
GENERAL

GOBIERNO DEL ESTADO DE MORELOS
25 JUL 2022
HORA: 2:50 FOLIO: 2440
SECRETARÍA DE HACIENDA
RECIBIDO

C.c.p. C.P. José Gerardo López Huérfano. - Encargado de despacho de la Secretaría de Hacienda. - Para Conocimiento.
Archivo/Minutario
KAHA/HRS/IRMCL/MRZR/EBP

Colegio de Bachilleres del Estado de Morelos

<http://tramites.morelos.gob.mx>
Calle Leandro Valle No. 604 Col. Cuernavaca, Morelos
777 362 2200 contacto@cobaem.edu.mx

www.cobaem.edu.mx

f Cobaem

@Cobaem_Morelos





MORELOS
2018 - 2024



MORELOS
ANFITRIÓN DEL MUNDO
Gobierno del Estado
2018-2024

Dependencia: Colegio de Bachilleres del Estado de Morelos

Sección: Dirección General

Número de Oficio: COBAEM/DG/O/333//2022

“2022, Año de Ricardo Flores Magón. Precursor de la Revolución Mexicana.”
Cuernavaca, Morelos, a 22 de julio del 2022.

M. EN P. Y A. J. SAMUEL SOTELO SALGADO
SECRETARIO DE GOBIERNO DEL ESTADO DE MORELOS
PRESENTE

ASUNTO: Anexo CD, Cuenta Pública Segundo Trimestre 2022.

Por este medio me permito anexar al presente, la **Cuenta Pública en CD** correspondiente al **Segundo Trimestre del ejercicio 2022**; mediante la presentación de los **ESTADOS FINANCIEROS** de este Organismo, por el periodo del 01 de enero al 30 de junio del 2022.

Sin otro en particular por el momento, hago propicia la ocasión para enviarle un cordial saludo.



ATENTAMENTE
“POR UNA JUVENTUD CULTA Y PRODUCTIVA”

MTRA. KARLA ALINE HERRERA ALONSO,
DIRECTORA GENERAL DEL COLEGIO DE BACHILLERES
DEL ESTADO DE MORELOS

COLEGIO DE BACHILLERES
DEL ESTADO DE MORELOS



DIRECCIÓN GENERAL

Archivo/Minutario
KAHA/HRG/RMCL/MRZR/EBP

Colegio de Bachilleres
del Estado de Morelos

<http://tramites.morelos.gob.mx>
Calle Leandro Valle No. 604 Col. Cuernavaca, Morelos
777 362 2200 contacto@cobaem.edu.mx



www.cobaem.edu.mx



Cobaem



@Cobaem_Morelos





Dependencia: Colegio de Bachilleres del Estado de Morelos
 Sección: Dirección General
 Número de Oficio: COBAEM/DG/O/333/2022



MORELOS
2018 - 2024

MORELOS
ANFITRIÓN DEL MUNDO
Gobierno del Estado
2018-2024

2022. Año de Ricardo Flores Magón. Precursor de la Revolución Mexicana."

001376

Cuernavaca, Morelos, a 22 de julio del 2022.

Archivo
 LIC. LUIS ARTURO CORNEJO ALATORRE
 SECRETARIO DE EDUCACIÓN DEL
 ESTADO DE MORELOS
 PRESENTE

ASUNTO: Anexo CD, Cuenta Pública Segundo Trimestre 2022.

Por este medio me permito anexar al presente, la Cuenta Pública en CD correspondiente al Segundo Trimestre del ejercicio 2022; mediante la presentación de los ESTADOS FINANCIEROS de este Organismo, por el periodo del 01 de enero al 30 de junio del 2022.

Sin otro en particular por el momento, hago propicia la ocasión para enviarle un cordial saludo.

ATENTAMENTE
 "POR UNA JUVENTUD CULTA Y PRODUCTIVA"

[Firma manuscrita en rojo]

MTRA. KARLA ALINE HERRERA ALONSO.
 DIRECTORA GENERAL DEL COLEGIO DE BACHILLERES
 DEL ESTADO DE MORELOS

Archivo/Minutario
 Colegio de Bachilleres KAHA/HRC/IRMCL/MRZR/EBB
 del Estado de Morelos

<http://tramites.morelos.gob.mx>
 Calle Leandro Valle No. 604 Col. Cuernavaca, Morelos
 777 362 2200 contacto@cobaem.edu.mx



[/www.cobaem.edu.mx](http://www.cobaem.edu.mx)



Cobaem



@Cobaem_Morelos





MORELOS
2018 - 2024



MORELOS
ANFITRIÓN DEL MUNDO
Gobierno del Estado
2018-2024

Dependencia: Colegio de Bachilleres del Estado de Morelos
Sección: Dirección General
Número de Oficio: COBAEM/DG/O/333/2022

"2022, Año de Ricardo Flores Magón. Precursor de la Revolución Mexicana."

Cuernavaca, Morelos, a 22 de julio del 2022.

Archivo

~~LIC. RICARDO SABBAGH SERPEL
REPRESENTANTE DE LA DELEGACIÓN
DE LA S.E.P. MORELOS
PRESENTE~~

ASUNTO: Anexo CD, Cuenta Pública Segundo Trimestre 2022.

Por este medio me permito anexar al presente, la Cuenta Pública en CD correspondiente al Segundo Trimestre del ejercicio 2022; mediante la presentación de los ESTADOS FINANCIEROS de este Organismo, por el periodo del 01 de enero al 30 de junio del 2022.

Sin otro en particular por el momento, hago propicia la ocasión para enviarle un cordial saludo.

ATENTAMENTE
"POR UNA JUVENTUD CULTA Y PRODUCTIVA"

MTRA. KARLA ALINE HERRERA ALONSO.
DIRECTORA GENERAL DEL COLEGIO DE BACHILLERES
DEL ESTADO DE MORELOS

COLEGIO DE BACHILLERES
DEL ESTADO DE MORELOS



DIRECCIÓN GENERAL

Archivo Minutario
KAHA/ERC/RMCL/MAZR/EEB

[Firma manuscrita]

SEP
SECRETARÍA DE EDUCACIÓN PÚBLICA
RECIBIDO
26 JUL 2022
DELEGACIÓN FEDERAL DE LA SECRETARÍA DE EDUCACIÓN PÚBLICA
DEL ESTADO DE MORELOS
Recibido *[Firma]* 14:15

Colegio de Bachilleres
del Estado de Morelos

<http://tramites.morelos.gob.mx>
Calle Leandro Valle No. 604 Col. Cuernavaca, Morelos
777 362 2200 contacto@cobaem.edu.mx



www.cobaem.edu.mx



Cobaem



@Cobaem_Morelos



COLEGIO DE BACHILLERES DEL ESTADO DE MORELOS
F: 023 111:54
26 JUL 2022
RECIBIDO
COMISARÍA PÚBLICA



MORELOS
2018 - 2024



Dependencia: Colegio de Bachilleres del Estado de Morelos
Sección: Dirección General
Número de Oficio: COBAEM/DG/O/333/2022

"2022, Año de Ricardo Flores Magón. Precursor de la Revolución Mexicana."

Cuernavaca, Morelos, a 22 de julio del 2022.

Archivo

~~L.A.E. ILZE ANDREA DÍAZ GONZÁLEZ
COMISARIA PÚBLICA EN EL COLEGIO
DE BACHILLERES DEL ESTADO DE MORELOS
PRESENTE~~

ASUNTO: Anexo Cuenta Pública Segundo Trimestre 2022.

Por este medio me permito anexar al presente, la Cuenta Pública correspondiente al Segundo Trimestre del ejercicio 2022; mediante la presentación de los ESTADOS FINANCIEROS de este Organismo, por el periodo del 01 de enero al 30 de junio del 2022.

Sin otro en particular por el momento, hago propicia la ocasión para enviarle un cordial saludo.

ATENTAMENTE
"POR UNA JUVENTUD CULTA Y PRODUCTIVA"

MTRA. KARLA ALINE HERRERA ALONSO
DIRECTORA GENERAL DEL COLEGIO DE BACHILLERES
DEL ESTADO DE MORELOS

COLEGIO DE BACHILLERES
DEL ESTADO DE MORELOS



Archivo/Minutario
KAHA/FRG/RMCL/MRZR/EBB

Colegio de Bachilleres
del Estado de Morelos

<http://tramites.morelos.gob.mx>
Calle Leandro Valle No. 604 Col. Cuernavaca, Morelos
777 362 2200 contacto@cobaem.edu.mx



[/www.cobaem.edu.mx](http://www.cobaem.edu.mx)



Cobaem



@Cobaem_Morelos





Introducción

INTRODUCCIÓN

El Colegio de Bachilleres del Estado de Morelos (COBAEM) fue constituido por decreto publicado en el Periódico Oficial “Tierra y Libertad” número 3396 de fecha 14 de Septiembre de 1988, el COBAEM se creó como un Organismo Público Descentralizado del Gobierno del Estado que cuenta con personalidad jurídica y patrimonio propio y tiene por objeto: Impartir e impulsar la Educación correspondiente al bachillerato en sus características propedéuticas y terminal, teniendo para ello las siguientes facultades:

- I. Establecer, organizar, administrar y sostener planteles en lugares del Estado que estime convenientes;
- II. Impartir educación del tipo mencionado a través de las modalidades escolar y extraescolar;
- III. Expedir certificados de estudios y otorgar constancia de capacitación para el trabajo;
- IV. Las demás actividades afines con las anteriores.

El Colegio de Bachilleres del Estado de Morelos realiza sus registros contables en apego a los criterios Establecidos en la Ley General de Contabilidad Gubernamental (LGCC), publicada en el Diario Oficial de la Federación el 31 de diciembre del 2008, así como, a lo establecido en las Normas Contables y Lineamientos para la emisión de estados financieros, emitidos por el órgano de coordinación para la Armonización de la Contabilidad Gubernamental, en este caso el Consejo Nacional de Armonización Contable (CONAC).



Colegio de Bachilleres
del Estado de Morelos

Información Contable

CUENTA PÚBLICA
COLEGIO DE BACHILLERES DEL ESTADO DE MORELOS
ENERO - JUNIO

2022



COLEGIO DE BACHILLERES DEL ESTADO DE MORELOS
Estado de Actividades
Del 1 de enero al 30 de junio de 2021 y 2022
(Cifras en Pesos)



Concepto	2022	2021	Concepto	2022	2021
INGRESOS Y OTROS BENEFICIOS			GASTOS Y OTRAS PÉRDIDAS		
<i>Ingresos de la Gestión</i>	13,660,630	13,050,877	<i>Gastos de Funcionamiento</i>	99,759,970	89,893,357
Impuestos	-	-	Servicios Personales	92,869,811	85,699,904
Cuotas y Aportaciones de Seguridad Social	-	-	Materiales y Suministros	1,299,045	340,724
Contribuciones de Mejoras	-	-	Servicios Generales	5,591,114	3,852,729
Derechos	-	-	<i>Transferencias, Asignaciones, Subsidios y Otras Ayudas</i>	39,070,727	35,358,466
Productos	-	-	Transferencias Internas y Asignaciones al Sector Público	-	-
Aprovechamientos	-	-	Transferencias al Resto del Sector Público	-	-
Ingresos por Venta de Bienes y Prestación de Servicios	13,660,630	13,050,877	Subsidios y Subvenciones	-	-
<i>Participaciones, Aportaciones, Convenios, Incentivos Derivados de la Colaboración Fiscal, Fondos Distintos de Aportaciones, Transferencias, Asignaciones, Subsidios y Subvenciones, y Pensiones y Jubilaciones</i>	162,741,259	148,729,345	Ayudas Sociales	-	-
Participaciones, Aportaciones, Convenios, Incentivos Derivados de la Colaboración Fiscal y Fondos Distintos de Aportaciones	-	-	Pensiones y Jubilaciones	39,070,727	35,358,466
Transferencias, Asignaciones, Subsidios y Subvenciones, y Pensiones y Jubilaciones	162,741,259	148,729,345	Transferencias a Fideicomisos, Mandatos y Contratos Análogos	-	-
<i>Otros Ingresos y Beneficios</i>	514,698	89,195	Transferencias a la Seguridad Social	-	-
Ingresos Financieros	514,698	89,195	Donativos	-	-
Incremento por Variación de Inventarios	-	-	Transferencias al Exterior	-	-
Disminución del Exceso de Estimaciones por Pérdida o Deterioro u Obsolescencia	-	-	<i>Participaciones y Aportaciones</i>	-	-
Disminución del Exceso de Provisiones	-	-	Participaciones	-	-
Otros Ingresos y Beneficios Varios	-	-	Aportaciones	-	-
Total de Ingresos y Otros Beneficios	176,916,587	161,869,417	Convenios	-	-
			<i>Intereses, Comisiones y Otros Gastos de la Deuda Pública</i>	-	-
			Intereses de la Deuda Pública	-	-
			Comisiones de la Deuda Pública	-	-
			Gastos de la Deuda Pública	-	-
			Costo por Coberturas	-	-
			Apoyos Financieros	-	-
			<i>Otros Gastos y Pérdidas Extraordinarias</i>	170,662	249,248
			Estimaciones, Depreciaciones, Deterioros, Obsolescencia y Amortizaciones	170,662	249,247
			Provisiones	-	-
			Disminución de Inventarios	-	-
			Aumento por Insuficiencia de Estimaciones por Pérdida o Deterioro u Obsolescencia	-	-
			Aumento por Insuficiencia de Provisiones	-	-
			Otros Gastos	-	1
			<i>Inversión Pública</i>	-	-
			Inversión Pública no Capitalizable	-	-
			Total de Gastos y Otras Pérdidas	139,001,359	125,501,071
			Resultados del Ejercicio (Ahorro/Desahorro)	37,915,228	36,368,346

Bajo protesta de decir verdad declaramos que los Estados Financieros y sus notas, son razonablemente correctos y son responsabilidad del emisor.

ELABORÓ
C.P. MARÍA DEL ROSARIO ZACAL RODRÍGUEZ
JEFA DE UNO. CONTABILIDAD Y NÓMINAS

REVISÓ
LIC. HIPÓLITO RENEZ GUZMÁN
DIRECTOR ADMINISTRATIVO

AUTORIZÓ
MTRA. KARLA MARINE HERRERA ALONSO
DIRECTORA GENERAL

CONCEPTO	Año		CONCEPTO	Año	
	2022	2021		2022	2021
ACTIVO			PASIVO		
<i>Activo Circulante</i>			<i>Pasivo Circulante</i>		
Efectivo y Equivalentes	7,505,407	6,475,497	Cuentas por Pagar a Corto Plazo	38,095,612	38,401,999
Derechos a Recibir Efectivo o Equivalentes	16,246,338	19,842,758	Documentos por Pagar a Corto Plazo	-	-
Derechos a Recibir Bienes o Servicios	-	-	Porción a Corto Plazo de la Deuda Pública a Largo Plazo	-	-
Inventarios	-	-	Títulos y Valores a Corto Plazo	-	-
Almacenes	-	-	Pasivos Diferidos a Corto Plazo	-	-
Estimación por Pérdida o Deterioro de Activos Circulantes	-	-	Fondos y Bienes de Terceros en Garantía y/o Administración a Corto Plazo	181,758	178,258
Otros Activos Circulantes	-	-	Provisiones a Corto Plazo	9,625	9,625
Total de Activos Circulantes	23,751,745	26,318,255	Otros Pasivos a Corto Plazo	21,456,015	24,144,029
<i>Activo No Circulante</i>			Total de Pasivos Circulantes	59,743,010	62,733,911
Inversiones Financieras a Largo Plazo	-	-	<i>Pasivo No Circulante</i>		
Derechos a Recibir Efectivo o Equivalentes a Largo Plazo	261,013	261,013	Cuentas por Pagar a Largo Plazo	-	-
Bienes Inmuebles, Infraestructura y Construcciones en Proceso	19,569,615	19,569,615	Documentos por Pagar a Largo Plazo	-	-
Bienes Muebles	44,668,495	44,608,663	Deuda Pública a Largo Plazo	-	-
Activos Intangibles	590,390	562,890	Pasivos Diferidos a Largo Plazo	-	-
Depreciación, Deterioro y Amortización Acumulada de Bienes	(5,345,783)	(4,964,459)	Fondos y Bienes de Terceros en Garantía y/o en Administración a Largo Plazo	-	-
Activos Diferidos	-	-	Provisiones a Largo Plazo	-	-
Estimación por Pérdida o Deterioro de Activos no Circulantes	-	-	Total de Pasivos No Circulantes	-	-
Otros Activos no Circulantes	-	-	Total del Pasivo	59,743,010	62,733,911
Total de Activos No Circulantes	59,743,730	60,037,722	HACIENDA PÚBLICA / PATRIMONIO		
Total del Activo	83,495,475	86,355,977	<i>Hacienda Pública / Patrimonio Contribuido</i>	60,165,087	60,165,087
			Aportaciones	39,368,609	39,368,609
			Donaciones de Capital	20,796,478	20,796,478
			Actualización de la Hacienda Pública / Patrimonio	-	-
			Hacienda Pública / Patrimonio Generado	(36,412,622)	(36,543,021)
			Resultados del Ejercicio (Ahorro / Desahorro)	37,915,228	36,368,346
			Resultados de Ejercicios Anteriores	(74,327,850)	(72,911,367)
			Revalúos	-	-
			Reservas	-	-
			Rectificaciones de Resultados de Ejercicios Anteriores	-	-
			Exceso o Insuficiencia en la Actualización de la Hacienda Pública / Patrimonio	-	-
			Resultado por Posición Monetaria	-	-
			Resultado por Tenencia de Activos no Monetarios	-	-
			Total Hacienda Pública / Patrimonio	23,752,465	23,622,066
			Total del Pasivo y Hacienda Pública / Patrimonio	83,495,475	86,355,977

Bajo protesta de decir verdad declaramos que los Estados Financieros y sus notas, son razonablemente correctos y son responsabilidad del emisor.

ELABORO
C.P. MARÍA DEL ROSARIO ZAGAL RODRÍGUEZ
JEFA DEPTO. CONTABILIDAD Y NÓMINAS

REVISÓ
LIC. HIRSHY REYES GUZMÁN
DIRECTOR ADMINISTRATIVO

AUTORIZÓ
MTRA. KARLA ALINE HERRERA ALONSO
DIRECTORA GENERAL

CONCEPTO	30 de junio 2022	31 de diciembre 2021	CONCEPTO	30 de junio 2022	31 de diciembre 2021
ACTIVO			PASIVO		
<i>Activo Circulante</i>			<i>Pasivo Circulante</i>		
Efectivo y Equivalentes	7,505,407	5,434,147	Cuentas por Pagar a Corto Plazo	38,095,612	87,095,284
Efectivo	8,000	-	Servicios Personales por Pagar a Corto Plazo	30,683,281	70,090,169
Bancos/Tesorería	7,497,407	5,434,147	Proveedores por Pagar a Corto Plazo	198,710	6,307,571
Bancos/Dependencias y Otros	-	-	Contratistas por Obras Públicas por Pagar a Corto Plazo	-	-
Inversiones Temporales (Hasta 3 meses)	-	-	Participaciones y Aportaciones por Pagar a Corto Plazo	-	-
Fondos con Afectación Específica	-	-	Transferencias Otorgadas por Pagar a Corto Plazo	-	-
Depósitos de Fondos de Terceros en Garantía y/o Admón.	-	-	Int., Comisiones y Otros Gastos de la Deuda Púb. por Pagar a Corto Plazo	-	-
Otros Efectivos y Equivalentes	-	-	Retenciones y Contribuciones por Pagar a Corto Plazo	7,217,689	10,701,612
Derechos a Recibir Efectivo o Equivalentes	16,246,338	34,184,326	Devoluciones de la Ley de Ingresos por Pagar a Corto Plazo	-	-
Inversiones Financieras de Corto Plazo	12,747,722	32,643,623	Otras Cuentas por Pagar a Corto Plazo	(4,068)	(4,068)
Cuentas por Cobrar a Corto Plazo	-	-	Documentos por Pagar a Corto Plazo	-	-
Deudores Diversos por Cobrar a Corto Plazo	3,498,616	1,540,703	Documentos Comerciales por Pagar a Corto Plazo	-	-
Ingresos por Recuperar a Corto Plazo	-	-	Documentos con Contratistas por Obras Púb. por Pagar a Corto Plazo	-	-
Deudores por Anticipos de la Tesorería a Corto Plazo	-	-	Otros Documentos por Pagar a Corto Plazo	-	-
Préstamos Otorgados a Corto Plazo	-	-	Porción a Corto Plazo de la Deuda Pública a Largo Plazo	-	-
Otros Derechos a Recibir Efectivo o Equiv. a Corto Plazo	-	-	Porción a Corto Plazo de la Deuda Pública	-	-
Derechos a Recibir Bienes o Servicios	-	-	Porción a Corto Plazo de Arrendamiento Financiero	-	-
Ant. a Proveedores por Adq. de Bienes y Prest. de Serv. a Corto Plazo	-	-	Títulos y Valores a Corto Plazo	-	-
Ant. a Proveedores por Adq. de Bienes Inm. y Muebles a Corto Plazo	-	-	Pasivos Diferidos a Corto Plazo	-	-
Ant. a Proveedores por Adq. de Bienes Intangibles a Corto Plazo	-	-	Ingresos Cobrados por Adelantado a Corto Plazo	-	-
Anticipo a Contratistas por Obras Públicas a Corto Plazo	-	-	Intereses Cobrados por Adelantado a Corto Plazo	-	-
Otros Derechos a Recibir Bienes o Servicios a Corto Plazo	-	-	Otros Pasivos Diferidos a Corto Plazo	-	-
Inventarios	-	-	Fondos y Bienes de Terceros en Garantía y/o Admón. a C. P.	181,758	178,258
Inventario de Mercancías para Venta	-	-	Fondos en Garantía a Corto Plazo	181,758	178,258
Inventario de Mercancías Terminadas	-	-	Fondos en Administración a Corto Plazo	-	-
Inventario de Mercancías en Proceso de Elaboración	-	-	Fondos Contingentes a Corto Plazo	-	-
Inventario de Materias Primas, Mat. y Suministros para Producción	-	-	Fondos de Fideicomisos, Mandatos y Contratos Análogos a Corto Plazo	-	-
Bienes en Tránsito	-	-	Otros Fondos de Terceros en Garantía y/o Administración a Corto Plazo	-	-
Almacenes	-	-	Valores y Bienes en Garantía a Corto Plazo	-	-
Estimación por Pérdida o Deterioro de Activos Circulantes	-	-	Provisiones a Corto Plazo	9,625	9,625
Est. para Ctas. Incobrables por Derechos a Recibir Efectivo o Equiv.	-	-	Provisión para Demandas y Juicios a Corto Plazo	-	-
Estimación por Deterioro de Inventarios	-	-	Provisión para Contingencias a Corto Plazo	-	-
Otros Activos Circulantes	-	-	Otras Provisiones a Corto Plazo	9,625	9,625
Valores en Garantía	-	-	Otros Pasivos a Corto Plazo	21,456,015	21,969,613
Bienes en Garantía (excluye depósitos de fondos)	-	-	Ingresos por Clasificar	-	-
Bienes Deriv. de Embargos, Decom., Aseguramientos y Dación en Pago	-	-	Recaudación por Participar	-	-
Adquisición con Fondos de Terceros	-	-	Otros Pasivos Circulantes	21,456,015	21,969,613
Total de Activos Circulantes	23,751,745	39,618,473	Total de Pasivos Circulantes	59,743,010	109,252,780

CONCEPTO	30 de junio 2022	31 de diciembre 2021	CONCEPTO	30 de junio 2022	31 de diciembre 2021
Activo No Circulante			Pasivo No Circulante		
Inversiones Financieras a Largo Plazo	-	-	Cuentas por Pagar a Largo Plazo	-	-
Derechos a Recibir Efectivo o Equivalentes a Largo Plazo	261,013	261,013	Documentos por Pagar a Largo Plazo	-	-
Bienes Inmuebles, Infraestructura y Const. en Proceso	19,569,615	19,569,615	Deuda Pública a Largo Plazo	-	-
Bienes Muebles	44,668,495	44,668,495	Pasivos Diferidos a Largo Plazo	-	-
Activos Intangibles	590,390	590,390	Fdos. y Bienes de Terceros en Garantía y/o en Admón. a L.P.	-	-
Depreciación, Deterioro y Amortización Acumulada de Bienes	(5,345,783)	(5,175,122)	Provisiones a Largo Plazo	-	-
Activos Diferidos	-	-	Total de Pasivos No Circulantes	-	-
Estimación por Pérdida o Deterioro de Activos no Circulantes	-	-	Total del Pasivo	59,743,010	109,252,780
Otros Activos no Circulantes	-	-	HACIENDA PÚBLICA / PATRIMONIO		
Total de Activos No Circulantes	59,743,730	59,914,391	Hacienda Pública / Patrimonio Contribuido	60,165,087	60,165,087
Total del Activo	83,495,475	99,532,864	Aportaciones	39,368,609	39,368,609
			Donaciones de Capital	20,796,478	20,796,478
			Actualización de la Hacienda Pública / Patrimonio	-	-
			Hacienda Pública / Patrimonio Generado	(36,412,622)	(69,885,003)
			Resultados del Ejercicio (Ahorro / Desahorro)	37,915,228	3,248,875
			Resultados de Ejercicios Anteriores	(74,327,850)	(73,133,878)
			Revalúos	-	-
			Reservas	-	-
			Rectificaciones de Resultados de Ejercicios Anteriores	-	-
			Exceso o Insuficiencia en la Actualización de la Hacienda Pública / Patrimonio	-	-
			Resultado por Posición Monetaria	-	-
			Resultado por Tenencia de Activos no Monetarios	-	-
			Total Hacienda Pública / Patrimonio	23,752,465	(9,719,916)
			Total del Pasivo y Hacienda Pública / Patrimonio	83,495,475	99,532,864

Bajo protesta de decir verdad declaramos que los Estados Financieros y sus notas, son razonablemente correctos y son responsabilidad del emisor.

ELABORO
C.P. MARIA DEL ROSARIO AGUILAR RODRIGUEZ
JEFA DEPTO. CONTABILIDAD Y NÓMINAS

REVISÓ
LIC. HIPOLITO REYES GUZMAN
DIRECTOR ADMINISTRATIVO

AUTORIZO
MTRA. KARLA LILIE HERRERA ALONSO
DIRECTORA GENERAL



COLEGIO DE BACHILLERES DEL ESTADO DE MORELOS
 Estado de Cambios en la Situación Financiera
 Del 1 de enero al 30 de junio de 2022
 (Cifras en Pesos)



Concepto	Origen	Aplicación	Concepto	Origen	Aplicación
ACTIVO	18,108,649	2,071,260	PASIVO	3,500	49,513,270
<i>Activo Circulante</i>	17,937,988	2,071,260	<i>Pasivo Circulante</i>	3,500	49,513,270
Efectivo y Equivalentes	-	2,071,260	Cuentas por Pagar a Corto Plazo	-	48,999,672
Derechos a Recibir Efectivo o Equivalentes	17,937,988	-	Documentos por Pagar a Corto Plazo	-	-
Derechos a Recibir Bienes o Servicios	-	-	Porción a Corto Plazo de la Deuda Pública a Largo Plazo	-	-
Inventarios	-	-	Titulos y Valores a Corto Plazo	-	-
Almacenes	-	-	Pasivos Diferidos a Corto Plazo	-	-
Estimación por Pérdida o Deterioro de Activos Circulantes	-	-	Fdos. y Bienes de Terceros en Garantía y/o Admón. a C. P.	3,500	-
Otros Activos Circulantes	-	-	Provisiones a Corto Plazo	-	-
<i>Activo No Circulante</i>	170,661	-	Otros Pasivos a Corto Plazo	-	513,598
Inversiones Financieras a Largo Plazo	-	-	<i>Pasivo No Circulante</i>	-	-
Derechos a Recibir Efectivo o Equivalentes a Largo Plazo	-	-	Cuentas por Pagar a Largo Plazo	-	-
Bienes Inmuebles, Infraestructura y Constr. en Proceso	-	-	Documentos por Pagar a Largo Plazo	-	-
Bienes Muebles	-	-	Deuda Pública a Largo Plazo	-	-
Activos Intangibles	-	-	Pasivos Diferidos a Largo Plazo	-	-
Depreciación, Deterioro y Amort. Acumulada de Bienes	170,661	-	Fdos. y Bienes de Terceros en Garantía y/o Admón. a L. P.	-	-
Activos Diferidos	-	-	Provisiones a Largo Plazo	-	-
Est. por Pérdida o Deterioro de Activos no Circulantes	-	-	HACIENDA PÚBLICA / PATRIMONIO	34,666,353	1,193,972
Otros Activos no Circulantes	-	-	<i>Hacienda Pública / Patrimonio Contribuido</i>	-	-
			Aportaciones	-	-
			Donaciones de Capital	-	-
			Actualización de la Hacienda Pública / Patrimonio	-	-
			<i>Hacienda Pública / Patrimonio Generado</i>	34,666,353	1,193,972
			Resultados del Ejercicio (Ahorro / Desahorro)	34,666,353	-
			Resultados de Ejercicios Anteriores	-	1,193,972
			Revalúos	-	-
			Reservas	-	-
			Rectificaciones de Resultados de Ejercicios Anteriores	-	-
			<i>Exceso o Insuficiencia en la Actualización de la Hacienda Pública / Patrimonio</i>	-	-
			Resultado por Posición Monetaria	-	-
			Resultado por Tenencia de Activos no Monetarios	-	-

Bajo protesta de decir verdad declaramos que los Estados Financieros y sus notas, son razonablemente correctos y son responsabilidad del Emisor.

ELABORÓ



C.P. MARIA DEL ROSARIO ZABAL RODRIGUEZ
 JEFA DEPTO. DE CONTABILIDAD Y NOMINAS

REVISÓ



LIC. HIPOLITO REYES GUZMAN
 DIRECTOR ADMINISTRATIVO

AUTORIZÓ



MTRA. KARLA ALINE HERRERA ALONSO
 DIRECTORA GENERAL

Concepto	Saldo Inicial 1	Cargos del Periodo 2	Abonos del Periodo 3	Saldo Final 4 = (1 + 2 - 3)	Variación del Periodo (4 - 1)
ACTIVO	99,532,864	825,110,970	841,148,359	83,495,475	(16,037,389)
<i>Activo Circulante</i>	<i>39,618,473</i>	<i>825,110,970</i>	<i>840,977,698</i>	<i>23,751,745</i>	<i>(15,866,728)</i>
Efectivo y Equivalentes	5,434,147	533,835,972	531,764,712	7,505,407	2,071,260
Derechos a Recibir Efectivo o Equivalentes	34,184,326	291,274,998	309,212,986	16,246,338	(17,937,988)
Derechos a Recibir Bienes o Servicios	-	-	-	-	-
Inventarios	-	-	-	-	-
Almacenes	-	-	-	-	-
Estimación por Pérdida o Deterioro de Activos Circulantes	-	-	-	-	-
Otros Activos Circulantes	-	-	-	-	-
<i>Activo No Circulante</i>	<i>59,914,391</i>	<i>-</i>	<i>170,661</i>	<i>59,743,730</i>	<i>(170,661)</i>
Inversiones Financieras a Largo Plazo	-	-	-	-	-
Derechos a Recibir Efectivo o Equivalentes a Largo Plazo	261,013	-	-	261,013	-
Bienes Inmuebles, Infraestructura y Constr. en Proceso	19,569,615	-	-	19,569,615	-
Bienes Muebles	44,668,495	-	-	44,668,495	-
Activos Intangibles	590,390	-	-	590,390	-
Depreciación, Deterioro y Amort. Acumulada de Bienes	(5,175,122)	-	170,661	(5,345,783)	(170,661)
Activos Diferidos	-	-	-	-	-
Est. por Pérdida o Deterioro de Activos no Circulantes	-	-	-	-	-
Otros Activos no Circulantes	-	-	-	-	-

Bajo protesta de decir verdad declaramos que los Estados Financieros y sus notas, son razonablemente correctos y son responsabilidad del emisor.

ELABORÓ

C.P. MARIA DEL ROSARIO ZAGRE RODRIGUEZ
JEFA DEPTO. CONTABILIDAD Y NÓMINAS

REVISÓ

LIC. HIPOLITO REYES GUZMAN
DIRECTOR ADMINISTRATIVO

AUTORIZO

MTRA. KARLA ALINE HERRERA ALONSO
DIRECTORA GENERAL



COLEGIO DE BACHILLERES DEL ESTADO DE MORELOS
 Estado Analítico de la Deuda y Otros Pasivos
 Del 1 de enero al 30 de junio de 2022.
 (Cifras en Pesos)



Denominación de las Deudas	Moneda de Contratación	Institución o País Acreedor	Saldo Inicial del Periodo	Saldo Final del Periodo
DEUDA PÚBLICA				
Corto Plazo				
Deuda Interna	Pesos		-	-
Instituciones de Crédito			-	-
Títulos y Valores			-	-
Arrendamientos Financieros			-	-
Deuda Externa	Pesos		-	-
Organismos Financieros Internacionales			-	-
Deuda Bilateral			-	-
Títulos y Valores			-	-
Arrendamientos Financieros			-	-
Subtotal a Corto Plazo			-	-
Largo Plazo				
Deuda Interna	Pesos		-	-
Instituciones de Crédito			-	-
Títulos y Valores			-	-
Arrendamientos Financieros			-	-
Deuda Externa	Pesos		-	-
Organismos Financieros Internacionales			-	-
Deuda Bilateral			-	-
Títulos y Valores			-	-
Arrendamientos Financieros			-	-
Subtotal a Largo Plazo			-	-
Otros Pasivos			109,252,780	59,743,010
Total Deuda y Otros Pasivos			109,252,780	59,743,010

Bajo protesta de decir verdad declaramos que los Estados Financieros y sus notas, son razonablemente correctos y son responsabilidad del emisor.

ELABORÓ
 C.P. MARIA DEL ROSARIO ZAGAL RODRIGUEZ
 JEFA DEPTO. DE CONTABILIDAD Y NÓMINAS

REVISÓ
 LIC. HIPÓLITO REYES GUZMAN
 DIRECTOR ADMINISTRATIVO

AUTORIZÓ
 MTRA. KARLA ALINE HERRERA ALONSO
 DIRECTORA GENERAL



COLEGIO DE BACHILLERES DEL ESTADO DE MORELOS
 Informe Analítico de la Deuda Pública y Otros Pasivos - LDF
 Del 1 de enero al 30 de junio de 2022
 (Cifras en Pesos)



Denominación de la Deuda Pública y Otros Pasivos	Saldo al 31 de Diciembre de 2021	Disposiciones del Periodo	Amortizaciones del Periodo	Revaluaciones, Reclasificaciones y Otros Ajustes	Saldo Final del Periodo	Pago de Intereses del Periodo	Pago de Comisiones y demás costos asociados durante el Periodo
Deuda Pública	-	-	-	-	-	-	-
<i>Corto Plazo</i>	-	-	-	-	-	-	-
<i>Instituciones de Crédito</i>	-	-	-	-	-	-	-
<i>Títulos y Valores</i>	-	-	-	-	-	-	-
<i>Arrendamientos Financieros</i>	-	-	-	-	-	-	-
<i>Largo Plazo</i>	-	-	-	-	-	-	-
<i>Instituciones de Crédito</i>	-	-	-	-	-	-	-
<i>Títulos y Valores</i>	-	-	-	-	-	-	-
<i>Arrendamientos Financieros</i>	-	-	-	-	-	-	-
Otros Pasivos	109,252,780	-	-	-	59,743,010	-	-
Total de la Deuda Pública y Otros Pasivos	109,252,780	-	-	-	59,743,010	-	-
Deuda Contingente¹ (Informativo)	-	-	-	-	-	-	-
Deuda Contingente 1	-	-	-	-	-	-	-
Deuda Contingente 2	-	-	-	-	-	-	-
Deuda Contingente xx	-	-	-	-	-	-	-
Valor de Instrumentos Bono Cupón Cero²	-	-	-	-	-	-	-
Instrumento Bono Cupón Cero 1	-	-	-	-	-	-	-
Instrumento Bono Cupón Cero 2	-	-	-	-	-	-	-
Instrumento Bono Cupón Cero 3	-	-	-	-	-	-	-

1 Se refiere a cualquier Financiamiento sin fuente o garantía de pago definida, que sea asumida de manera solidaria o subsidiaria por las Entidades Federativas con sus Municipios, organismos descentralizados y empresas de participación estatal mayoritaria y fideicomisos, locales o municipales, y por los Municipios con sus respectivos organismos descentralizados y empresas de participación municipal mayoritaria.

2 Se refiere al valor del Bono Cupón Cero que respalda el pago de los créditos asociados al mismo (Activo).

Obligaciones a Corto Plazo	Monto Contratado	Plazo Pactado	Tasa de Interés	Comisiones y Costos Relacionados	Tasa Efectiva
Obligaciones a Corto Plazo (Informativo)					
Crédito 1	-	-	-	-	-
Crédito 2	-	-	-	-	-
Crédito xx	-	-	-	-	-

Bajo protesta de decir verdad declaramos que los Estados Financieros y sus notas, son razonablemente correctos y son responsabilidad del emisor.

ELABORO
 C.P. MARIA DEL ROSARIO ZAGA RODRIGUEZ
 JEFA DE DTO. DE CONTABILIDAD Y NOMINAS

REVISO
 LIC. SPOLITO AYES GUZMAN
 DIRECTOR ADMINISTRATIVO

AUTORIZO
 MTRA. KARLA ALONSO HERRERA ALONSO
 DIRECTORA GENERAL



COLEGIO DE BACHILLERES DEL ESTADO DE MORELOS
 Informe Analítico de Obligaciones Diferentes de Financiamientos - LDF
 Del 1 de enero al 30 de junio de 2022
 (Cifras en Pesos)



Denominación de las Obligaciones Diferentes de Financiamiento	Fecha del Contrato	Fecha de inicio de operación del proyecto	Fecha de vencimiento	Monto de la inversión pactado	Plazo pactado	Monto promedio mensual del pago de la contraprestación	Monto promedio mensual del pago de la contraprestación correspondiente al pago de inversión	Monto pagado de la inversión al 30 de junio de 2022	Monto pagado de la inversión actualizado al 30 de junio de 2022	Saldo pendiente por pagar de la inversión al 30 de junio de 2022
Asociaciones Público Privadas (APP's)				-		-	-	-	-	-
APP 1				-		-	-	-	-	-
APP 2				-		-	-	-	-	-
APP 3				-		-	-	-	-	-
APP xx				-		-	-	-	-	-
Otros Instrumentos				-		-	-	-	-	-
Otro Instrumento 1				-		-	-	-	-	-
Otro Instrumento 2				-		-	-	-	-	-
Otro Instrumento 3				-		-	-	-	-	-
Otro Instrumento xx				-		-	-	-	-	-
Total de Obligaciones Diferentes de Financiamiento				-		-	-	-	-	-

NO APLICA

Bajo protesta de decir verdad declaramos que los Estados Financieros y sus notas, son razonablemente correctos y son responsabilidad del emisor.

ELABORO
 C.P. MARIA DEL ROSARIO ZAGAL RODRIGUEZ
 JEFA DEPTO. CONTABILIDAD Y NOMINAS

REVISO
 LIC. HIPOLITO REYES GUZMAN
 DIRECTOR ADMINISTRATIVO

AUTORIZO
 MTRA. KARLA ALME HERBERA ALONSO
 DIRECTORA GENERAL



COLEGIO DE BACHILLERES DEL ESTADO DE MORELOS
Estado de Variación en la Hacienda Pública
Del 1 de enero al 30 de junio de 2022
(Cifras en Pesos)



Concepto	Hacienda Pública/Patrimonio Contribuido	Hacienda Pública/Patrimonio Generado de Ejercicios Anteriores	Hacienda Pública/Patrimonio Generado del Ejercicio	Exceso o Insuficiencia en la Actualización de la Hacienda Pública / Patrimonio	TOTAL
Hacienda Pública / Patrimonio Contribuido Neto de 2021	60,165,087	-	-	-	60,165,087
<i>Aportaciones</i>	39,368,609	-	-	-	39,368,609
<i>Donaciones de Capital</i>	20,796,478	-	-	-	20,796,478
<i>Actualización de la Hacienda Pública / Patrimonio</i>	-	-	-	-	-
Hacienda Pública / Patrimonio Generado Neto de 2021	-	(73,133,878)	3,248,875	-	(69,885,003)
<i>Resultados del Ejercicio (Ahorro / Desahorro)</i>	-	-	3,248,875	-	3,248,875
<i>Resultados de Ejercicios Anteriores</i>	-	(73,133,878)	-	-	(73,133,878)
<i>Revalúos</i>	-	-	-	-	-
<i>Reservas</i>	-	-	-	-	-
<i>Rectificaciones de Resultados de Ejercicios Anteriores</i>	-	-	-	-	-
Exceso o Insuficiencia en la Actualización de la Hacienda Pública / Patrimonio Neto de 2021	-	-	-	-	-
<i>Resultado por Posición Monetaria</i>	-	-	-	-	-
<i>Resultado por Tenencia de Activos no Monetarios</i>	-	-	-	-	-
Hacienda Pública / Patrimonio Neto Final de 2021	60,165,087	(73,133,878)	3,248,875	-	(9,719,916)
Cambios en la Hacienda Pública / Patrimonio Contribuido Neto de 2022	-	-	-	-	-
<i>Aportaciones</i>	-	-	-	-	-
<i>Donaciones de Capital</i>	-	-	-	-	-
<i>Actualización de la Hacienda Pública / Patrimonio</i>	-	-	-	-	-
Variaciones de la Hacienda Pública / Patrimonio Generado Neto de 2022	-	(1,193,972)	34,666,353	-	33,472,381
<i>Resultados del Ejercicio (Ahorro / Desahorro)</i>	-	-	37,915,228	-	37,915,228
<i>Resultados de Ejercicios Anteriores</i>	-	(1,193,972)	(3,248,875)	-	(4,442,847)
<i>Revalúos</i>	-	-	-	-	-
<i>Reservas</i>	-	-	-	-	-
<i>Rectificaciones de Resultados de Ejercicios Anteriores</i>	-	-	-	-	-
Cambios en el Exceso o Insuficiencia en la Actualización de la Hacienda Pública / Patrimonio Neto de 2022	-	-	-	-	-
<i>Resultado por Posición Monetaria</i>	-	-	-	-	-
<i>Resultado por Tenencia de Activos no Monetarios</i>	-	-	-	-	-
Hacienda Pública / Patrimonio Neto Final de 2022	60,165,087	(74,327,850)	37,915,228	-	23,752,465

Bajo protesta de decir verdad declaramos que los Estados Financieros y sus notas, son razonablemente correctos y son responsabilidad del emisor.

ELABORÓ
C.P. MARIBEL ROSARIO ZAGAL RODRÍGUEZ
JEFA DEPTO. CONTABILIDAD Y NÓMINAS

REVISÓ
LIC. HIPÓLITO DE VES GUZMÁN
DIRECTOR ADMINISTRATIVO

AUTORIZÓ
MTRA. KARLA MARIE HERRERA ALONSO
DIRECTORA GENERAL



COLEGIO DE BACHILLERES DEL ESTADO DE MORELOS
Estado de Flujos de Efectivo
Del 1 de enero al 30 de junio de 2021 y 2022
(Cifras en Pesos)



Concepto	2022	2021	Concepto	2022	2021
Flujos de Efectivo de las Actividades de Operación			Flujos de Efectivo de las Actividades de Inversión		
<i>Origen</i>	176,916,587	161,869,417	<i>Origen</i>	-	-
Impuestos	-	-	Bienes Inmuebles, Infraestructura y Construcciones en Proceso	-	-
Cuotas y Aportaciones de Seguridad Social	-	-	Bienes Muebles	-	-
Contribuciones de Mejoras	-	-	Otros Orígenes de Inversión	-	-
Derechos	-	-	<i>Aplicación</i>	35,843,968	31,692,055
Productos	-	-	Bienes Inmuebles, Infraestructura y Construcciones en Proceso	-	-
Aprovechamientos	-	-	Bienes Muebles	-	-
Ingresos por Venta de Bienes y Prestación de Servicios	13,660,630	13,050,877	Otras Aplicaciones de Inversión	35,843,968	31,692,055
Participaciones, Aportaciones, Convenios, Incentivos Derivados de la Colaboración Fiscal y Fondos Distintos de Aportaciones	-	-	Flujos Netos de Efectivo por Actividades de Inversión	(35,843,968)	(31,692,055)
Transferencias, Asignaciones, Subsidios y Subvenciones, y Pensiones y Jubilaciones	162,741,259	148,729,345	Flujo de Efectivo de las Actividades de Financiamiento		
Otros Orígenes de Operación	514,698	89,195	<i>Origen</i>	-	-
<i>Aplicación</i>	139,001,359	125,501,071	Endeudamiento Neto	-	-
Servicios Personales	92,869,811	85,699,904	Interno	-	-
Materiales y Suministros	1,299,045	340,724	Externo	-	-
Servicios Generales	5,591,114	3,852,729	Otros Orígenes de Financiamiento	-	-
Transf. Internas y Asignaciones al Sector Público	-	-	<i>Aplicación</i>	-	-
Transferencias al resto del Sector Público	-	-	Servicios de la Deuda	-	-
Subsidios y Subvenciones	-	-	Interno	-	-
Ayudas Sociales	-	-	Externo	-	-
Pensiones y Jubilaciones	39,070,727	35,358,466	Otras Aplicaciones de Financiamiento	-	-
Transf. a Fideicomisos, Mandatos y Contratos Análogos	-	-	Flujos Netos de Efectivo por Actividades de Financiamiento	-	-
Transferencias a la Seguridad Social	-	-	<i>Incremento/Disminución Neta en el Efectivo y Equivalentes al Efectivo</i>	2,071,260	4,676,291
Donativos	-	-	Efectivo y Equivalentes al Efectivo al Inicio del Ejercicio	5,434,147	1,799,206
Transferencias al Exterior	-	-	Efectivo y Equivalentes al Efectivo al Final del Ejercicio	7,505,407	6,475,497
Participaciones	-	-			
Aportaciones	-	-			
Convenios	-	-			
Otras Aplicaciones de Operación	170,662	249,248			
Flujos Netos de Efectivo por Actividades de Operación	37,915,228	36,368,346			

Bajo protesta de decir verdad declaramos que los Estados Financieros y sus notas, son razonablemente correctos y son responsabilidad del emisor.

ELABORÓ
C.P. MARÍA DEL ROSARIO ZAVALA RODRÍGUEZ
JEFA DE DEPTO. CONTABILIDAD Y NÓMINAS

REVISÓ
LIC. HIPOLITO BENES GUZMÁN
DIRECTOR ADMINISTRATIVO

AUTORIZÓ
MTRA. KARLA ALINE HERRERA ALONSO
DIRECTORA GENERAL

INFORME SOBRE LOS PASIVOS CONTINGENTES

El Colegio de Bachilleres del Estado de Morelos tiene Pasivos Contingentes a la fecha del 30 de Junio de 2022, por un importe aproximado de \$2,537,096.51 (Dos Millones Quinientos Treinta y Siete Mil Noventa y Seis Pesos 51/100 M.N.) que corresponde a 19 (diecinueve) juicios laborales en desahogo de procedimiento.

Se hace mención que se cuentan con 68 (sesenta y ocho) juicios laborales en desahogo de procedimiento pero que debido a su naturaleza no es posible cuantificar el importe del pasivo contingente a la fecha.

ELABORÓ	REVISÓ	VALIDÓ	Va. Bo.
			
C.P. MARÍA DEL ROSARIO ZAGAL RODRIGUEZ JEFE DEPTO. DE CONTABILIDAD Y NÓMINAS	LIC. ROGELIO MAURICE CASTILLO LEDOUX SUBDIRECTOR FINANCIERO	LIC. HIPÓLITO REYES GUZMÁN DIRECTOR ADMINISTRATIVO	MTRA. KARLA ALINE HERRERA ALONSO DIRECTORA GENERAL

NOTAS A LOS ESTADOS FINANCIEROS

2DO TRIMESTRE 2022

1 de Enero al 30 de Junio de 2022

NOTAS DE DESGLOSE

INFORMACIÓN CONTABLE

ESTADO DE SITUACIÓN FINANCIERA

EFFECTIVO Y EQUIVALENTES

1. La cuenta de efectivo se integra con los fondos fijos de caja asignados a Dirección General. (Anexo 1).
2. Las cuentas bancarias son cuentas de cheques que se abrieron en BBVA Bancomer, Banco Santander S.A.; (Anexo 2)

DERECHOS A RECIBIR EFFECTIVO Y EQUIVALENTES

1. Las inversiones financieras a corto plazo son fondos de inversión sin riesgo, contratadas con la institución bancaria BBVA Bancomer (Anexo 3).
2. Deudores Diversos por Cobrar a Corto Plazo son gastos a comprobar, anticipos, subsidios pendientes de recibir por parte de Gobierno del Estado y retenciones pendientes de realizar a trabajadores (Anexo 4).

DERECHOS A RECIBIR EFFECTIVO Y EQUIVALENTES A LARGO PLAZO

1. Deudores Diversos por Cobrar a Largo Plazo se integra con los depósitos en garantía otorgados y una cuenta de Deudor Diverso a Largo Plazo por recuperar (Anexo 5).

BIENES INMUEBLES

1. Inmuebles adquiridos para el uso de la actividad primordial del Colegio. (Anexo 6).

Los bienes registrados corresponden al Plantel 09 Atlatlahucan que consiste en el valor del terrero por un importe de \$1,266,331.00 y del edificio (construcción) por un monto de \$4,772,019.20; y en el caso del EMSAD 05 Hueyapan corresponde al valor del terreno por un monto de \$13,531,265.20 quedando pendiente el valor real de los edificios. Ambos bienes quedaron respaldados con los avalúos de su valor catastral y de su escritura.

BIENES MUEBLES

2. Mobiliario adquirido para el uso en el desempeño de las funciones del personal; el método de depreciación es con base a los lineamientos emitido por la CONAC (Anexo 7).

Actualmente se están depreciando los Activos adquiridos a partir del Ejercicio 2015 a la fecha, las depreciaciones de los activos adquiridos en ejercicios anteriores están en análisis de acuerdo a lo estipulado por la CONAC.

CUENTAS POR PAGAR A CORTO PLAZO

1. Los servicios personales por pagar a corto plazo y las retenciones y contribuciones por pagar a corto plazo son prestaciones, sueldos e impuestos que se pagan en el mes siguiente (Anexo 8 y 9).
2. Los fondos de garantía a corto plazo, son depósitos en garantía que otorgados por los permisionarios a favor del colegio como garantía. (Anexo 10).
3. Otras Provisiones a Corto Plazo se integran por el saldo de una cuenta pagadera en los meses posteriores. (Anexo 11).
4. Otros pasivos a corto plazo, son pagos pendientes a proveedores y el registro de los préstamos otorgados por Gobierno del Estado de Morelos que serán pagados en meses posteriores del ejercicio 2022. (Anexo 12).

HACIENDA PÚBLICA/PATRIMONIO

1. Las variaciones son por las bajas de bienes y por el resultado de las operaciones realizadas por el organismo en sus ingresos y gastos.

DONACIONES DE CAPITAL

1. Las Donaciones de Capital están integradas por Bienes Muebles e Inmuebles recibidos en el ente público por parte de terceros (Anexo 13).

ESTADO DE ACTIVIDADES

INGRESOS DE GESTIÓN

1. Los ingresos por Venta de Bienes y Servicios se integra con los ingresos propios del Organismo (Anexo 14).

PARTICIPACIONES, APORTACIONES, TRANSFERENCIAS, ASIGNACIONES, SUBSIDIOS Y OTRAS AYUDAS

1. Se integra de las transferencias estatales y subsidios federales, efectivamente recibidos en el ejercicio en curso. (Anexo 15).
En el ejercicio 2022 se han recaudado y registrado en las cuentas contables-presupuestales, transferencias estatales que provienen del ejercicio 2021 por la cantidad total de \$22,986,229.25.

OTROS INGRESOS Y BENEFICIOS

1. Se integra de los intereses ganados de las cuentas de Inversión contratadas con BBVA Bancomer. (Anexo 16).

GASTOS Y OTRAS PÉRDIDAS

1. El 66.81% es por servicios personales, el 0.93% es por materiales y suministros y el 4.02% es por servicios generales, el 28.11% es por pensiones y jubilaciones, el 0.12% es por otros gastos y pérdidas (incluye estimaciones, depreciaciones, deterioros, obsolescencia y amortizaciones), siendo estos los gastos ordinarios del organismo. (Anexo 17).

NOTAS DE MEMORIA

CUENTAS DE ORDEN CONTABLES

BIENES BAJO CONTRATO EN COMODATO

1. Son bienes proporcionados por algunos municipios donde se encuentran los módulos de Educación Media Superior a Distancia (EMSAD) para el desempeño de las funciones que presta este Organismo:

Municipio de Huautla	54,800.00
Total	54,800.00

NOTAS DE GESTIÓN ADMINISTRATIVA

1. El Colegio de Bachilleres del Estado de Morelos (COBAEM) fue constituido por decreto publicado en el Periódico Oficial "Tierra y Libertad" número 3396 de fecha 14 de Septiembre de 1988, el COBAEM se creó como un Organismo Público Descentralizado del Gobierno del Estado que cuenta con personalidad jurídica y patrimonio propio y tiene por objeto: Impartir e impulsar la Educación correspondiente al bachillerato en sus características propedéuticas y terminal, teniendo para ello las siguientes facultades:
 - I. Establecer, organizar, administrar y sostener planteles en lugares del Estado que estime convenientes;
 - II. Impartir educación del tipo mencionado a través de las modalidades escolar y extraescolar;
 - III. Expedir certificados de estudios y otorgar constancia de capacitación para el trabajo;
 - IV. Las demás actividades afines con las anteriores.





2. Los Estados Financieros se preparan observando la normatividad emitida por el CONAC y las disposiciones legales aplicables, así como los Postulados Básicos de Contabilidad Gubernamental.
3. Las bases de medición utilizadas para la elaboración de los Estados Financieros es el costo histórico.

DEUDA PÚBLICA

1. El Organismo no tiene contratada deuda pública.

RESPONSABILIDAD SOBRE LA PRESENTACIÓN RAZONABLE DE LOS ESTADOS FINANCIEROS

“Bajo protesta de decir verdad, declaramos que los Estados Financieros y sus Notas, son razonablemente correctos y son responsabilidad del Emisor”.

ELABORÓ	REVISÓ	VALIDÓ	Vo. Bo.
			
C.P. MARÍA DEL ROSARIO ZAGAL RODRIGUEZ JEFE DEPTO. DE CONTABILIDAD Y NÓMINAS	LIC. ROGELIO MAURICE CASTILLO LEDOUX SUBDIRECTOR FINANCIERO	LIC. HIPÓLITO REYES GUZMÁN DIRECTOR ADMINISTRATIVO	MTRA. KARLA ALINE HERRERA ALONSO DIRECTORA GENERAL

ANEXOS COMPARATIVOS

SEGUNDO TRIMESTRE 2022

1 de Enero al 30 de Junio del 2022

ANEXO 1

INTEGRACION DE LA CUENTA DE EFECTIVO

	2022	2021
01 CUERNAVACA MATUTINO	\$ -	\$ -
01 CUERNAVACA VESPERTINO	\$ -	\$ -
02 JIUTEPEC MATUTINO	\$ -	\$ -
02 JIUTEPEC VESPERTINO	\$ -	\$ -
03 OACALCO	\$ -	\$ -
04 CUAUTLA MATUTINO	\$ -	\$ -
04 CUAUTLA VESPERTINO	\$ -	\$ -
05 AMACUZAC	\$ -	\$ -
06 TLALTIZAPAN	\$ -	\$ -
07 TEPALCINGO	\$ -	\$ -
08 TEHUIXTLA	\$ -	\$ -
09 ATLATLAHUCAN	\$ -	\$ -
10 SANTA ROSA 30	\$ -	\$ -
11 JANTETELCO	\$ -	\$ -
12 XOCHITEPEC	\$ -	\$ -
13 CHINAMECA	\$ -	\$ -
EMSAD 01 VALLE DE VÁZQUEZ	\$ -	\$ -
EMSAD 02 CUENTEPEC	\$ -	\$ -
EMSAD 03 HUAUTLA	\$ -	\$ -
EMSAD 05 HUEYAPAN	\$ -	\$ -
EMSAD 06 TLACOTEPEC	\$ -	\$ -
EMSAD 07 JUMILTEPEC	\$ -	\$ -
EMSAD 08 TOTOLAPAN	\$ -	\$ -
EMSAD 09 MICHAPA	\$ -	\$ -
EMSAD 10 TLAYACAPAN	\$ -	\$ -
DIRECCION ADMINISTRATIVA	\$ -	\$ -
DIRECCION GENERAL	\$ 8,000.00	\$ -
SUMA	\$ 8,000.00	\$ -

ANEXO 2
INTEGRACION DE LA CUENTA DE BANCOS/TESORERIA

	2022	2021
BBVA BANCOMER CTA. 0112362783 IP	\$ (13,196.52)	\$ 145,987.65
BBVA BANCOMER CTA. 0112362910 CON	\$ 30,192.71	\$ 74,731.58
BBVA BANCOMER CTA. 0112362694 FED	\$ 20,041.37	\$ 20,039.37
BBVA BANCOMER CTA. 0112362716 EST	\$ 170,652.04	\$ 170,643.41
BBVA BANCOMER CTA. 0112362805 REF	\$ 1,056,092.58	\$ 289,275.89
BBVA BANCOMER CTA. 0112362937	\$ 21,356.73	\$ 21,355.66
BBVA BANCOMER CTA. 0112385228 INC	\$ 1,010,373.52	\$ 543,615.62
BBVA BANCOMER CTA. 0114684109 FED2020	\$ -	\$ -
BBVA BANCOMER CTA. 0114684125 EST2020	\$ 3,019,466.48	\$ 3,019,466.48
BBVA BANCOMER CTA. 0114684265 CONC2020	\$ 997,460.37	\$ 464,224.61
BBVA BANCOMER CTA. 0115751705 EST 2020	\$ -	\$ -
BBVA BANCOMER CTA. 0116218547 EST2021	\$ (58,502.65)	\$ (28,018.42)
BBVA BANCOMER CTA. 0116439888 FED2021	\$ 89,804.74	\$ 512,574.63
BBVA BANCOMER CTA. 0117877986 FED 2022	\$ -	\$ 1.00
BBVA BANCOMER CTA. 0118105065 EST 2022	\$ 842,356.39	\$ -
BBVA BANCOMER CTA. 0118125783 FED 2022	\$ 142,558.20	\$ -
SANTANDER CTA. 65-50703322-1 FED	\$ 11,080.44	\$ 11,080.44
SANTANDER CTA. 65-50703349-6 CON	\$ 131,449.06	\$ 162,947.73
SANTANDER CTA. 65-50724488-7 EST	\$ 10,000.00	\$ 10,000.00
SANTANDER CTA. 65-50724366-5 FED	\$ 16,221.43	\$ 16,221.43
SUMA	\$ 7,497,406.89	\$ 5,434,147.08

ANEXO 3
INTEGRACION DE LA CUENTA DE INVERSIONES FINANCIERAS DE CORTO PLAZO

	2022	2021
INVERSIONES BBVA BANCOMER CTA. 112362805	\$ 1,640,080.62	\$ 11,493,198.64
INVERSIONES BBVA BANCOMER CTA. 112318547	\$ -	\$ 2,608,223.78
INVERSIONES BBVA BANCOMER CTA. 116439888	\$ -	\$ 18,542,200.98
INVERSIONES BBVA BANCOMER CTA. 118105065	\$ 4,986,937.27	\$ -
INVERSIONES BBVA BANCOMER CTA. 118125783	\$ 6,120,704.18	\$ -
SUMA	\$ 12,747,722.07	\$ 32,643,623.40

ANEXO 4
INTEGRACION DE LA CUENTA DE DEUDORES POR COBRAR A CORTO PLAZO

	2022	2021
GOBIERNO DEL ESTADO DE MORELOS	\$ 1,264,129.41	\$ 1,263,302.41
EDUARDO PINEDA BERMUDEZ	\$ 6,000.02	\$ 6,000.02
MARIA DEL SOCORRO GRANADOS MACHADO	\$ -	\$ -
DIRECCION GENERAL	\$ 23,174.95	\$ 6,784.95
PLANTEL 01	\$ 1,180.00	\$ 1,180.00
PLANTEL 02	\$ 880.00	\$ 880.00
PLANTEL 03	\$ 880.00	\$ 880.00
PLANTEL 07	\$ 97.00	\$ 97.00
MIRIAM HERNANDEZ ORTIZ	\$ 8,442.63	\$ 8,442.63
ACTUALIZACIONES/RECARGOS (P.P.)	\$ 66,345.23	\$ 66,345.23
VELAZQUEZ JAIME IRWING	\$ 259.99	\$ 259.99
ELISA MIROSLAVA CARREÑO FRANCO	\$ 162.40	\$ 162.40
CARMEN ESTELA DIAZ HERRERA	\$ 51.00	\$ 51.00
VERONICA GUERRERO SANDOVAL	\$ 25,680.00	\$ 25,680.00
ROBERTO ZAVALA ZUÑIGA	\$ 14,000.00	\$ 57,971.60
YADIRA SILVA DIAZ	\$ 15,000.00	\$ -
ANA LAURA PASTRANA IBARRA	\$ 5,346.70	\$ -
SECRETARIA DE HACIENDA Y CRÉDITO PÚBLICO	\$ 1,964,321.00	\$ -
ABRAHAM VLADIMIR MACEDO BARRIOS	\$ 91,583.89	\$ 91,583.89
RAFAEL ARELLANO RENDON	\$ 11,082.00	\$ 11,082.00
SUMA	\$ 3,498,616.22	\$ 1,540,703.12

ANEXO 5
INTEGRACION DE LA CUENTA DE DEUDORES A LARGO PLAZO

	2022	2021
DEPOSITO EN GARANTIA CFE	\$ 61,213.20	\$ 61,213.20
DEPOSITO EN GARANTIA TELCEL	\$ 800.00	\$ 800.00
DEUDORES DIVERSOS A LARGO PLAZO	\$ 199,000.00	\$ 199,000.00
SUMA	\$ 261,013.20	\$ 261,013.20

ANEXO 6
INTEGRACION DE LA CUENTA DE BIENES INMUEBLES

	2022	2021
TERRENOS	\$ 14,797,596.20	\$ 14,797,596.20
EDIFICIOS NO HABITACIONALES	\$ 4,772,019.20	\$ 4,772,019.20
SUMA	\$ 19,569,615.40	\$ 19,569,615.40

ANEXO 7
INTEGRACION DE LA CUENTA DE BIENES MUEBLES

	2022	2021
MOBILIARIO Y EQUIPO DE ADMINISTRACION	\$ 33,400,646.83	\$ 33,400,646.83
MOBILIARIO Y EQUIPO EDUCACIONAL Y RECREATIVO	\$ 790,711.43	\$ 790,711.43
EQUIPO E INSTRUMENTAL MEDICO Y DE LABORATORIO	\$ 7,271,242.46	\$ 7,271,242.46
EQUIPO DE TRANSPORTE	\$ 2,450,515.28	\$ 2,450,515.28
MAQUINARIA, OTROS EQUIPOS Y HERRAMIENTAS	\$ 755,379.15	\$ 755,379.15
SOFTWARE	\$ 346,377.50	\$ 346,377.50
LICENCIAS	\$ 244,012.97	\$ 244,012.97
SUMA	\$ 45,258,885.62	\$ 45,258,885.62

ANEXO 8
INTEGRACION DE CUENTAS POR PAGAR A CORTO PLAZO

	2022	2021
PRESTACIONES POR PAGAR	\$ 4,703,051.59	\$ 5,545,411.30
SUELDOS POR PAGAR	\$ 58,863.27	\$ 58,863.27
PENSION ALIMENTICIA	\$ -	\$ (0.44)
CUOTA SINDICAL SUTCOBAEM	\$ 21,508.44	\$ 22,225.64
GRATIFICACION / PRIMA	\$ 1,824,930.27	\$ 15,676,612.53
CUOTAS SINDICALES EMSAD ´S	\$ 10,719.21	\$ 7,942.01
NOMINA PUENTE	\$ (8,888.09)	\$ 20,455.35
OTRAS PRESTACIONES	\$ 878,235.31	\$ 950,502.31
PENSIONES DE RETIRO POR PAGAR	\$ 468,359.62	\$ 9,906,169.39
INDEMNIZACIONES	\$ 1,381,140.74	\$ 1,381,140.74
FINIQUITOS POR PAGAR	\$ 2,491,645.45	\$ 4,204,311.43
ESTIMULO A LA CALIDAD Y DESEMPEÑO	\$ 106,358.45	\$ 106,358.45
AGUINALDO DE PRIMA QUINQUENAL	\$ 465,009.15	\$ 5,144,327.09
GRATIFICACION POR JUBILACION (17 Y 19 DIAS)	\$ 12,675,795.12	\$ 21,188,712.11
BONO AL DESEMPEÑO DIRECTIVO	\$ 19,000.00	\$ 597,000.00
GRATIFICACION DE FIN DE AÑO P.D.	\$ 250,869.68	\$ 250,869.68
REMUNERACIONES POR PAGAR AL PERSONAL	\$ 108,113.96	\$ 108,113.96
CUOTAS PARA LA VIVIENDA INFONAVIT	\$ 1,359,402.77	\$ 1,301,186.79
SEGURO RETIRO, CESANTIA Y VEJEZ	\$ 1,697,713.04	\$ 1,630,676.22
AMORTIZACION CREDITO INFONAVIT	\$ 511,084.22	\$ 517,810.97
CUOTAS AL IMSS	\$ 1,113,786.88	\$ 1,128,317.28
APORTACIONES SEGURO VIDA P/TRABAJADORES	\$ 155,076.00	\$ 102,768.00
SEGUROS METLIFE	\$ 63,564.02	\$ 66,339.98
PROMOBIEN SA DE CV	\$ 34,872.66	\$ 42,390.34
FINANCIERA FORTALEZA SA DE CV SOFOM ENR	\$ 59,293.79	\$ 67,285.10
LIBERTAD SERVICIOS FINANCIEROS SA	\$ 4,070.00	\$ 5,311.00
FINANCIERA KONDINERO	\$ 22,200.13	
CREDITO FONACOT	\$ 185,830.45	\$ 37,393.20
MANTTO. CORRECTIVO DE PLANTELES	\$ 21,675.27	\$ 21,675.27
SUMA	\$ 30,683,281.40	\$ 70,090,168.97

ANEXO 9**INTEGRACION DE LA CUENTA RETENCIONES Y CONTRIBUCIONES POR PAGAR A CORTO PLAZO**

	2022	2021
ISR RETENIDO	\$ 1,710,316.07	\$ 4,921,015.49
IMSS RETENIDO	\$ 339,549.46	\$ 324,826.03
IVA POR PAGAR	\$ 11,882.25	
RETENCION LOCAL 2 AL MILLAR	\$ 1,302.03	
SUBSIDIO PARA EL EMPLEO	\$ -	\$ -
2% SOBRE NOMINAS	\$ 5,154,639.23	\$ 5,455,770.60
SUMA	\$ 7,217,689.04	\$ 10,701,612.12

ANEXO 10**INTEGRACION DE LA CUENTA FONDOS DE GARANTIA A CORTO PLAZO**

	2022	2021
DEPOSITO EN GARANTIA POR PERMISIONES	\$ 181,757.55	\$ 178,257.55
SUMA	\$ 181,757.55	\$ 178,257.55

ANEXO 11**OTRAS PROVISIONES A CORTO PLAZO**

	2022	2021
GALLARDO MALDONADO RICARDO	\$ 8,763.00	\$ 8,763.00
MARISOL MUÑOZ ESTRADA	\$ 861.52	\$ 861.52
SUMA	\$ 9,624.52	\$ 9,624.52

ANEXO 12
OTROS PASIVOS A CORTO PLAZO

	2022	2021
CHEQUES CANCELADOS	\$ 57,897.80	\$ 57,897.80
PROVISION PARA CHEQUES NO COBRADOS	\$ 207,256.64	\$ 207,256.64
MATERIALES Y UTILES DE OFICINA	\$ 213,500.39	\$ 213,500.39
GOBIERNO DEL ESTADO DE MORELOS	\$ 20,915,221.62	\$ 20,915,221.62
INSTITUTO MEXICANO DEL SEGURO SOCIAL	\$ 24,890.34	\$ 24,890.34
MATERIALES Y SUMINISTROS	\$ 101.29	\$ 334,180.80
RENDIMIENTOS PENDIENTES DE PAGAR FED.	\$ 37,147.24	\$ 216,665.38
SUMA	\$ 21,456,015.32	\$ 21,969,612.97

ANEXO 13
DONACIONES DE CAPITAL

	2022	2021
CAMIONETA TOYOTA HIACE	\$ 398,576.00	\$ 398,576.00
CAMIONETA TOYOTA HIACE	\$ 398,576.00	\$ 398,576.00
CAMIONETA TOYOTA HIACE	\$ 398,576.00	\$ 398,576.00
INSTALACIONES P09 ATLATLAHUACAN	\$ 6,038,350.00	\$ 6,038,350.00
INSTALACIONES E05 HUEYAPAN	\$ 13,531,265.20	\$ 13,531,265.20
PINTARRÓN	\$ 3,410.40	\$ 3,410.40
PINTARRÓN	\$ 3,410.40	\$ 3,410.40
VIDEO PROYECTOR	\$ 12,156.80	\$ 12,156.80
VIDEO PROYECTOR	\$ 12,156.80	\$ 12,156.80
SUMA	\$ 20,796,477.60	\$ 20,796,477.60

ANEXO 14
INTEGRACION DE LA CUENTA DE INGRESOS POR VENTA DE BIENES Y SERVICIOS

	2022	2021
VENTA DE FICHAS PARA EXAMEN DE ADMISION	\$ 1,808,750.00	\$ 1,873,194.00
INGRESOS POR PERMISIONES	\$ 136,062.08	\$ -
OTROS INGRESOS	\$ 18,171.93	\$ (4,470.37)
APORTACION PRIMER SEMESTRE	\$ 8,650.00	\$ 6,810,230.00
APORTACION SEMESTRAL	\$ 10,514,021.00	\$ 16,993,570.00
OTRAS APORTACIONES	\$ 1,110,695.00	\$ 1,610,420.00
CURSO REMEDIAL	\$ 64,280.00	\$ 133,080.00
SUMA	\$ 13,660,630.01	\$ 27,416,023.63

ANEXO 15
INTEGRACION DE LA CUENTA DE TRANSFERENCIAS
ASIGNACIONES, SUBSIDIOS Y OTRAS AYUDAS

	2022	2021
TRANSFERENCIAS ESTATALES	\$ 90,759,193.00	\$ 184,126,758.75
RECURSOS DEVENGADOS DEL EJERCICIO ANTERIOR	\$ 22,986,229.25	\$ 9,909,362.75
SUBSIDIO FEDERAL	\$ 48,995,837.00	\$ 110,337,629.00
RECURSOS DEVENGADOS DEL EJERCICIO ANTERIOR	\$ -	\$ 4,041,630.50
SUMA	\$ 162,741,259.25	\$ 308,415,381.00

ANEXO 16
INTEGRACION DE LA CUENTA OTROS INGRESOS Y BENEFICIOS

	2022	2021
RENDIMIENTOS DG	\$ 514,697.84	\$296,873.94
SUMA	\$ 514,697.84	\$ 296,873.94

ANEXO 17
INTEGRACION DE LA CUENTA GASTOS DE FUNCIONAMIENTO

	2022	2021
SERVICIOS PERSONALES	\$ 92,869,811.02	\$ 217,182,364.03
MATERIALES Y SUMINISTROS	\$ 1,299,045.42	\$ 6,528,704.95
SERVICIOS GENERALES	\$ 5,591,114.10	\$ 11,990,534.19
PENSIONES Y JUBILACIONES	\$ 39,070,727.45	\$ 96,717,887.06
OTROS GASTOS Y PÉRDIDAS (ESTIMACIONES, DEPRECIACIONES, DETERIOROS, OBSOLESCENCIA Y AMORTIZACIONES)	\$ 170,661.62	\$ 459,914.09
SUMA	\$ 139,001,359.61	\$ 332,879,404.32



COLEGIO DE BACHILLERES DEL ESTADO DE MORELOS
Conciliación entre los Ingresos Presupuestarios y Contables
Del 1 de enero al 30 de junio de 2022
(Cifras en Pesos)



1. Total de Ingresos Presupuestarios	153,778,202
2. Más Ingresos Contables No Presupuestarios	23,138,385
2.1 Ingresos Financieros	152,125
2.2 Incremento por Variación de Inventarios	
2.3 Disminución del Exceso de Estimaciones por Pérdida o Deterioro u Obsolescencia	-
2.4 Disminución del Exceso de Provisiones	-
2.5 Otros Ingresos y Beneficios Varios	30
2.6 Otros Ingresos Contables No Presupuestarios	22,986,230
3. Menos Ingresos Presupuestarios No Contables	-
3.1 Aprovechamientos Patrimoniales	-
3.2 Ingresos Derivados de Financiamientos	-
3.3 Otros Ingresos Presupuestarios No Contables	-
4. Total de Ingresos Contables	176,916,587



COLEGIO DE BACHILLERES DEL ESTADO DE MORELOS
Conciliación entre los Egresos Presupuestarios y los Gastos Contables
Del 1 de enero al 30 de junio de 2022
(Cifras en Pesos)



1. Total de Egresos Presupuestarios	138,848,169
2. Menos Egresos Presupuestarios No Contables	17,472
2.1 Materias Primas y Materiales de Producción y Comercialización	-
2.2 Materiales y Suministros	-
2.3 Mobiliario y Equipo de Administración	-
2.4 Mobiliario y Equipo Educativo y Recreativo	-
2.5 Equipo e Instrumental Médico y de Laboratorio	-
2.6 Vehículos y Equipo de Transporte	-
2.7 Equipo de Defensa y Seguridad	-
2.8 Maquinaria, Otros Equipos y Herramientas	-
2.9 Activos Biológicos	-
2.10 Bienes Inmuebles	-
2.11 Activos Intangibles	-
2.12 Obra Pública en Bienes de Dominio Público	-
2.13 Obra Pública en Bienes Propios	-
2.14 Acciones y Participaciones de Capital	-
2.15 Compra de Títulos y Valores	-
2.16 Concesión de Préstamos	-
2.17 Inversiones en Fideicomisos, Mandatos y Otros Análogos	-
2.18 Provisiones para Contingencias y Otras Erogaciones Especiales	-
2.19 Amortización de la Deuda Pública	-
2.20 Adeudos de Ejercicios Fiscales Anteriores (ADEFAS)	-
2.21 Otros Egresos Presupuestarios No Contables	17,472
3. Más Gastos Contables No Presupuestarios	170,662
3.1 Estimaciones, Depreciaciones, Deterioros, Obsolescencia y Amortizaciones	170,662
3.2 Provisiones	-
3.3 Disminución de Inventarios	-
3.4 Aumento por Insuficiencia de Estimaciones por Pérdida o Deterioro u Obsolescencia	-
3.5 Aumento por Insuficiencia de Provisiones	-
3.6 Otros Gastos	-
3.7 Otros Gastos Contables No Presupuestarios	-
4. Total de Gastos Contables	139,001,359



Colegio de Bachilleres
del Estado de Morelos

Información Presupuestaria

CUENTA PÚBLICA
COLEGIO DE BACHILLERES DEL ESTADO DE MORELOS
ENERO - JUNIO

2022



COLEGIO DE BACHILLERES DEL ESTADO DE MORELOS
Balance Presupuestario - LDF
Del 1 de enero al 30 de junio de 2022
(Cifras en Pesos)



Concepto	Estimado / Aprobado	Devengado	Recaudado / Pagado
A. Ingresos Totales (A = A1 + A2 + A3)	297,452,893	153,778,202	153,778,202
A1. Ingresos de Libre Disposición	187,204,000	104,782,365	104,782,365
A2. Transferencias Federales Etiquetadas	110,248,893	48,995,837	48,995,837
A3. Financiamiento Neto	-	-	-
B. Egresos Presupuestarios (B = B1 + B2)	297,452,893	138,848,169	134,470,755
B1. Gasto No Etiquetado (sin incluir Amortización de la Deuda Pública)	187,204,000	93,247,313	90,714,037
B2. Gasto Etiquetado (sin incluir Amortización de la Deuda Pública)	110,248,893	45,600,856	43,756,718
C. Remanentes del Ejercicio Anterior (C = C1 + C2)	-	-	-
C1. Remanentes de Ingresos de Libre Disposición aplicados en el periodo	-	-	-
C2. Remanentes de Transferencias Federales Etiquetadas aplicados en el periodo	-	-	-
I. Balance Presupuestario (I = A - B + C)	-	14,930,033	19,307,447
II. Balance Presupuestario sin Financiamiento Neto (II = I - A3)	-	14,930,033	19,307,447
III. Balance Presupuestario sin Financiamiento Neto y sin Remanentes del Ejercicio Anterior (III = II - C)	-	14,930,033	19,307,447

Concepto	Aprobado	Devengado	Pagado
E. Intereses, Comisiones y Gastos de la Deuda (E = E1 + E2)	-	-	-
E1. Intereses, Comisiones y Gastos de la Deuda con Gasto No Etiquetado	-	-	-
E2. Intereses, Comisiones y Gastos de la Deuda con Gasto Etiquetado	-	-	-
IV. Balance Primario (IV = III + E)	-	14,930,033	19,307,447

Concepto	Estimado / Aprobado	Devengado	Recaudado / Pagado
F. Financiamiento (F = F1 + F2)	-	-	-
F1. Financiamiento con Fuente de Pago de Ingresos de Libre Disposición	-	-	-
F2. Financiamiento con Fuente de Pago de Transferencias Federales Etiquetadas	-	-	-
G. Amortización de la Deuda (G = G1 + G2)	-	-	-
G1. Amortización de la Deuda Pública con Gasto No Etiquetado	-	-	-
G2. Amortización de la Deuda Pública con Gasto Etiquetado	-	-	-
A3. Financiamiento Neto (A3 = F - G)	-	-	-

Concepto	Estimado / Aprobado	Devengado	Recaudado / Pagado
A1. Ingresos de Libre Disposición	187,204,000	104,782,365	104,782,365
A3.1 Financiamiento Neto con Fuente de Pago de Ingresos de Libre Disposición (A3.1 = F1 - G1)	-	-	-
F1. Financiamiento con Fuente de Pago de Ingresos de Libre Disposición	-	-	-
G1. Amortización de la Deuda Pública con Gasto No Etiquetado	-	-	-
B1. Gasto No Etiquetado (sin incluir Amortización de la Deuda Pública)	187,204,000	93,247,313	90,714,037
C1. Remanentes de Ingresos de Libre Disposición aplicados en el periodo	-	-	-
V. Balance Presupuestario de Recursos Disponibles (V = A1 + A3.1 - B1 + C1)	-	11,535,052	14,068,328
VI. Balance Presupuestario de Recursos Disponibles sin Financiamiento Neto (VI = V - A3.1)	-	11,535,052	14,068,328

Concepto	Estimado / Aprobado	Devengado	Recaudado / Pagado
A2. Transferencias Federales Etiquetadas	110,248,893	48,995,837	48,995,837
A3.2 Financiamiento Neto con Fuente de Pago de Transferencias Federales Etiquetadas (A3.2 = F2 - G2)	-	-	-
F2. Financiamiento con Fuente de Pago de Transferencias Federales Etiquetadas	-	-	-
G2. Amortización de la Deuda Pública con Gasto Etiquetado	-	-	-
B2. Gasto Etiquetado (sin incluir Amortización de la Deuda Pública)	110,248,893	45,600,856	43,756,718
C2. Remanentes de Transferencias Federales Etiquetadas aplicados en el periodo	-	-	-
VII. Balance Presupuestario de Recursos Etiquetados (VII = A2 + A3.2 - B2 + C2)	-	3,394,981	5,239,119
VIII. Balance Presupuestario de Recursos Etiquetados sin Financiamiento Neto (VIII = VII - A3.2)	-	3,394,981	5,239,119



COLEGIO DE BACHILLERES DEL ESTADO DE MORELOS
 Estado Analítico de Ingresos
 Del 1 de enero al 30 de junio de 2022
 (Cifras en Pesos)



Rubro de Ingresos	Ingreso					Diferencia
	Estimado	Ampliaciones y Reducciones	Modificado	Devengado	Recaudado	
	(1)	(2)	(3= 1 + 2)	(4)	(5)	
Impuestos	-	-	-	-	-	-
Cuotas y Aportaciones de Seguridad Social	-	-	-	-	-	-
Contribuciones de Mejoras	-	-	-	-	-	-
Derechos	-	-	-	-	-	-
Productos	-	-	-	-	-	-
Aprovechamientos	-	-	-	-	-	-
Ingresos por Venta de Bienes, Prestación de Servicios y Otros Ingresos	27,500,000	362,572	27,862,572	14,023,172	14,023,172	(13,476,828)
Participaciones, Aportaciones, Convenios, Incentivos Derivados de la Colaboración Fiscal y Fondos Distintos de Aportaciones	-	-	-	-	-	-
Transferencias, Asignaciones, Subsidios y Subvenciones, y Pensiones y Jubilaciones	269,952,893	3,248,191	273,201,084	139,755,030	139,755,030	(130,197,863)
Ingresos Derivados de Financiamientos	-	-	-	-	-	-
Total	297,452,893	3,610,763	301,063,656	153,778,202	153,778,202	(143,674,691)
				Ingresos excedentes		

Estado Analítico de Ingresos Por Fuente de Financiamiento	Ingreso					Diferencia
	Estimado	Ampliaciones y Reducciones	Modificado	Devengado	Recaudado	
	(1)	(2)	(3= 1 + 2)	(4)	(5)	
Ingresos del Poder Ejecutivo Federal o Estatal y de los Municipios	-	-	-	-	-	-
Impuestos	-	-	-	-	-	-
Cuotas y Aportaciones de Seguridad Social	-	-	-	-	-	-
Contribuciones de Mejoras	-	-	-	-	-	-
Derechos	-	-	-	-	-	-
Productos ¹	-	-	-	-	-	-
Aprovechamientos ²	-	-	-	-	-	-
Participaciones, Aportaciones, Convenios, Incentivos Derivados de la Colaboración Fiscal y Fondos Distintos de Aportaciones	-	-	-	-	-	-
Transferencias, Asignaciones, Subsidios y Subvenciones, y Pensiones y Jubilaciones	-	-	-	-	-	-
Ingresos de los Entes Públicos de los Poderes Legislativo y Judicial, de los Órganos Autónomos y del Sector Paraestatal o Paramunicipal, así como de las Empresas Productivas del Estado	297,452,893	3,610,763	301,063,656	153,778,202	153,778,202	(143,674,691)
Cuotas y Aportaciones de Seguridad Social	-	-	-	-	-	-
Productos ¹	-	-	-	-	-	-
Ingresos por Venta de Bienes, Prestación de Servicios y Otros Ingresos ³	27,500,000	362,572	27,862,572	14,023,172	14,023,172	(13,476,828)
Transferencias, Asignaciones, Subsidios y Subvenciones, y Pensiones y Jubilaciones	269,952,893	3,248,191	273,201,084	139,755,030	139,755,030	(130,197,863)
Ingresos Derivados de Financiamientos	-	-	-	-	-	-
Ingresos Derivados de Financiamientos	-	-	-	-	-	-
Total	297,452,893	3,610,763	301,063,656	153,778,202	153,778,202	(143,674,691)
				Ingresos excedentes		

¹ Incluye intereses que generan las cuentas bancarias de los entes públicos en productos.

² Incluye donativos en efectivo del Poder Ejecutivo, entre otros aprovechamientos.

³ Se refiere a los ingresos propios obtenidos por los Poderes Legislativo y Judicial, los Órganos Autónomos y las entidades de la administración pública paraestatal y paramunicipal, por sus actividades diversas no inherentes a su operación que generan recursos y que no sean ingresos por venta de bienes o prestación de servicios, tales como donativos en efectivo, entre otros.

Concepto	Ingreso					Diferencia
	Estimado	Ampliaciones/ (Reducciones)	Modificado	Devengado	Recaudado	
Ingresos de Libre Disposición						
<i>Impuestos</i>	-	-	-	-	-	-
<i>Cuotas y Aportaciones de Seguridad Social</i>	-	-	-	-	-	-
<i>Contribuciones de Mejoras</i>	-	-	-	-	-	-
<i>Derechos</i>	-	-	-	-	-	-
<i>Productos</i>	-	-	-	-	-	-
<i>Aprovechamientos</i>	-	-	-	-	-	-
<i>Ingresos por Venta de Bienes y Prestación de Servicios</i>	27,500,000	-	27,500,000	13,660,600.00	13,660,600	(13,839,400)
<i>Participaciones</i>	-	-	-	-	-	-
Fondo General de Participaciones	-	-	-	-	-	-
Fondo de Fomento Municipal	-	-	-	-	-	-
Fondo de Fiscalización y Recaudación	-	-	-	-	-	-
Fondo de Compensación	-	-	-	-	-	-
Fondo de Extracción de Hidrocarburos	-	-	-	-	-	-
Impuesto Especial Sobre Producción y Servicios	-	-	-	-	-	-
0.136% de la Recaudación Federal Participable	-	-	-	-	-	-
3.17% Sobre Extracción de Petróleo	-	-	-	-	-	-
Gasolinas y Diésel	-	-	-	-	-	-
Fondo del Impuesto Sobre la Renta	-	-	-	-	-	-
Fondo de Estabilización de los Ingresos de las Ent. Fed.	-	-	-	-	-	-
<i>Incentivos Derivados de la Colaboración Fiscal</i>	-	-	-	-	-	-
Tenencia o Uso de Vehículos	-	-	-	-	-	-
Fondo de Compensación ISAN	-	-	-	-	-	-
Impuesto Sobre Automóviles Nuevos	-	-	-	-	-	-
Fondo de Compensación de Repecos-Intermedios	-	-	-	-	-	-
Otros Incentivos Económicos	-	-	-	-	-	-
<i>Transferencias y Asignaciones</i>	159,704,000	3,248,191	162,952,191	90,759,193	90,759,193	(68,944,807)
<i>Convenios</i>	-	-	-	-	-	-
Otros Convenios y Subsidios	-	-	-	-	-	-
<i>Otros Ingresos de Libre Disposición</i>	-	362,572	362,572	362,572	362,572	362,572
Participaciones en Ingresos Locales	-	-	-	-	-	-
Otros Ingresos de Libre Disposición	-	362,572	362,572	362,572	362,572	362,572
Total de Ingresos de Libre Disposición	187,204,000	3,610,763	190,814,763	104,782,365	104,782,365	(82,421,635)
Ingresos Excedentes de Ingresos de Libre Disposición						
Transferencias Federales Etiquetadas						
<i>Aportaciones</i>	-	-	-	-	-	-
Fondo de Aport. para la Nómina Educativa y Gto. Op.	-	-	-	-	-	-
Fondo de Aportaciones para los Servicios de Salud	-	-	-	-	-	-
Fondo de Aportaciones para la Infraestructura Social	-	-	-	-	-	-
Fondo de Aport. para el Fortalecimiento de los Municipios y de las Demarcaciones Territoriales del Distrito Federal	-	-	-	-	-	-
Fondo de Aportaciones Múltiples	-	-	-	-	-	-
Fondo de Aport. para la Educación Tec. y de Adultos	-	-	-	-	-	-
Fondo de Aportaciones para la Seguridad Pública de los Estados y del Distrito Federal	-	-	-	-	-	-
Fondo de Aportaciones para el Fortalecimiento de las Entidades Federativas	-	-	-	-	-	-
<i>Convenios</i>	-	-	-	-	-	-
Convenios de Protección Social en Salud	-	-	-	-	-	-
Convenios de Descentralización	-	-	-	-	-	-
Convenios de Reasignación	-	-	-	-	-	-
Otros Convenios y Subsidios	-	-	-	-	-	-
<i>Fondos Distintos de Aportaciones</i>	-	-	-	-	-	-
Fondo para Entidades Federativas y Municipios Productores de Hidrocarburos	-	-	-	-	-	-
Fondo Minero	-	-	-	-	-	-
<i>Transferencias, Asignaciones, Subsidios y Subvenciones, y Pensiones y Jubilaciones</i>	110,248,893	-	110,248,893	48,995,837	48,995,837	(61,253,056)
<i>Otras Transferencias Federales Etiquetadas</i>	-	-	-	-	-	-
Total de Transferencias Federales Etiquetadas	110,248,893	-	110,248,893	48,995,837	48,995,837	(61,253,056)
Ingresos Derivados de Financiamientos						
<i>Ingresos Derivados de Financiamientos</i>	-	-	-	-	-	-
Total de Ingresos	297,452,893	3,610,763	301,063,656	153,778,202	153,778,202	(143,674,691)
Datos Informativos						
1. Ingresos Derivados de Financiamientos con Fuente de Pago de Ingresos de Libre Disposición	-	-	-	-	-	-
2. Ingresos Derivados de Financiamientos con Fuente de Pago de Transferencias Federales Etiquetadas	-	-	-	-	-	-
3. Ingresos Derivados de Financiamientos	-	-	-	-	-	-



COLEGIO DE BACHILLERES DEL ESTADO DE MORELOS
Estado Analítico del Ejercicio del Presupuesto de Egresos
Clasificación por Objeto del Gasto (Capítulo y Concepto)
Del 1 de enero al 30 de junio de 2022
(Cifras en Pesos)



Concepto	Egresos					Subejercicio
	Aprobado	Ampliaciones/ (Reducciones)	Modificado	Devengado	Pagado	
	1	2	3 = (1 + 2)	4	5	6 = (3 - 4)
Servicios Personales	223,473,426	-	223,473,426	92,874,892	88,792,630	130,598,534
Remuneraciones al Personal de Carácter Permanente	105,066,941	-	105,066,941	51,346,054	51,346,054	53,720,887
Remuneraciones al Personal de Carácter Transitorio	-	-	-	-	-	-
Remuneraciones Adicionales y Especiales	48,312,259	-	48,312,259	12,930,252	12,930,252	35,382,007
Seguridad Social	32,050,800	-	32,050,800	15,506,052	11,423,790	16,544,748
Otras Prestaciones Sociales y Económicas	34,493,426	-	34,493,426	11,944,163	11,944,163	22,549,263
Provisiones	-	-	-	-	-	-
Pago de Estímulos a Servidores Públicos	3,550,000	-	3,550,000	1,148,371	1,148,371	2,401,629
Materiales y Suministros	8,580,264	-	8,580,264	1,299,044	1,273,603	7,281,220
Materiales de Admón, Emisión de Doctos. y Artículos Oficiales	2,474,500	-	2,474,500	922,917	922,418	1,551,583
Alimentos y Utensilios	174,000	-	174,000	87,385	75,093	86,615
Materias Primas y Materiales de Producción y Comercialización	-	-	-	-	-	-
Materiales y Artículos de Construcción y de Reparación	1,628,132	-	1,628,132	25,434	25,434	1,602,698
Productos Químicos, Farmacéuticos y de Laboratorio	312,500	-	312,500	18,351	18,351	294,149
Combustibles, Lubricantes y Aditivos	358,000	-	358,000	147,810	147,810	210,190
Vestuario, Blancos, Prendas de Protección y Artículos Deportivos	1,120,000	-	1,120,000	13,089	13,089	1,106,911
Materiales y Suministros Para Seguridad	-	-	-	-	-	-
Herramientas, Refacciones y Accesorios Menores	2,513,132	-	2,513,132	84,058	71,408	2,429,074
Servicios Generales	12,495,666	-	12,495,666	5,603,505	5,333,794	6,892,161
Servicios Básicos	1,907,096	-	1,907,096	1,034,242	1,032,328	872,854
Servicios de Arrendamiento	601,200	-	601,200	357,350	357,350	243,850
Servicios Profesionales, Científicos, Técnicos y Otros Servicios	1,030,000	-	1,030,000	489,647	489,647	540,353
Servicios Financieros, Bancarios y Comerciales	1,362,000	-	1,362,000	536,690	536,690	825,310
Servicios de Instalación, Reparación, Mantto. y Conservación	2,814,400	-	2,814,400	997,236	997,236	1,817,164
Servicios de Comunicación Social y Publicidad	-	-	-	-	-	-
Servicios de Traslado y Viáticos	754,000	-	754,000	189,599	188,376	564,401
Servicios Oficiales	329,000	-	329,000	84,041	81,744	244,959
Otros Servicios Generales	3,697,970	-	3,697,970	1,914,700	1,650,423	1,783,270
Transferencias, Asignaciones, Subsidios y Otras Ayudas	35,753,537	3,610,763	39,364,300	39,070,728	39,070,728	293,572
Transferencias Internas y Asignaciones al Sector Público	-	-	-	-	-	-
Transferencias al Resto del Sector Público	-	-	-	-	-	-
Subsidios y Subvenciones	-	-	-	-	-	-
Ayudas Sociales	-	-	-	-	-	-
Pensiones y Jubilaciones	35,753,537	3,610,763	39,364,300	39,070,728	39,070,728	293,572
Transferencias a Fideicomisos, Mandatos y Otros Análogos	-	-	-	-	-	-
Transferencias a la Seguridad Social	-	-	-	-	-	-
Donativos	-	-	-	-	-	-
Transferencias al Exterior	-	-	-	-	-	-
Bienes Muebles, Inmuebles e Intangibles	-	-	-	-	-	-
Mobiliario y Equipo de Administración	-	-	-	-	-	-
Mobiliario y Equipo Educativo y Recreativo	-	-	-	-	-	-
Equipo e Instrumental Médico y de Laboratorio	-	-	-	-	-	-
Vehículos y Equipo de Transporte	-	-	-	-	-	-
Equipo de Defensa y Seguridad	-	-	-	-	-	-
Maquinaria, Otros Equipos y Herramientas	-	-	-	-	-	-
Activos Biológicos	-	-	-	-	-	-
Bienes Inmuebles	-	-	-	-	-	-
Activos Intangibles	-	-	-	-	-	-
Inversión Pública	-	-	-	-	-	-
Obra Pública en Bienes de Dominio Público	-	-	-	-	-	-
Obra Pública en Bienes Propios	-	-	-	-	-	-
Proyectos Productivos y Acciones de Fomento	-	-	-	-	-	-
Inversiones Financieras y Otras Provisiones	-	-	-	-	-	-
Inversiones Para el Fomento de Actividades Productivas	-	-	-	-	-	-
Acciones y Participaciones de Capital	-	-	-	-	-	-
Compra de Títulos y Valores	-	-	-	-	-	-
Concesión de Préstamos	-	-	-	-	-	-
Inversiones en Fideicomisos, Mandatos y Otros Análogos	-	-	-	-	-	-
Otras Inversiones Financieras	-	-	-	-	-	-
Provisiones para Contingencias y Otras Erogaciones Especiales	-	-	-	-	-	-
Participaciones y Aportaciones	-	-	-	-	-	-
Participaciones	-	-	-	-	-	-
Aportaciones	-	-	-	-	-	-
Convenios	-	-	-	-	-	-
Deuda Pública	17,150,000	-	17,150,000	-	-	17,150,000
Amortización de la Deuda Pública	-	-	-	-	-	-
Intereses de la Deuda Pública	-	-	-	-	-	-
Comisiones de la Deuda Pública	-	-	-	-	-	-
Gastos de la Deuda Pública	-	-	-	-	-	-
Costo por Coberturas	-	-	-	-	-	-
Apoyos Financieros	-	-	-	-	-	-
Adeudos de Ejercicios Fiscales Anteriores (Adefas)	17,150,000	-	17,150,000	-	-	17,150,000
Total del Gasto	297,452,893	3,610,763	301,063,656	138,848,169	134,470,755	162,215,487

Concepto	Egresos					
	Aprobado	Ampliaciones / (Reducciones)	Modificado	Devengado	Pagado	Subejercicio
Gasto No Etiquetado	187,204,000	3,610,763	190,814,763	93,247,313	90,714,037	97,567,450
Servicios Personales	121,525,763	-	121,525,763	48,442,417	46,204,293	73,083,346
Remuneraciones al Personal de Carácter Permanente	52,533,471	-	52,533,471	25,713,678	25,713,678	26,819,793
Remuneraciones al Personal de Carácter Transitorio	-	-	-	-	-	-
Remuneraciones Adicionales y Especiales	31,520,626	-	31,520,626	7,983,776	7,983,776	23,536,850
Seguridad Social	16,072,900	-	16,072,900	7,133,428	4,895,304	8,939,472
Otras Prestaciones Sociales y Económicas	17,848,766	-	17,848,766	6,463,164	6,463,164	11,385,602
Previsiones	-	-	-	-	-	-
Pago de Estímulos a Servidores Públicos	3,550,000	-	3,550,000	1,148,371	1,148,371	2,401,629
Materiales y Suministros	3,787,632	-	3,787,632	821,302	795,861	2,966,330
Materiales de Admón., Emisión de Doctos. y Art. Oficiales	874,500	-	874,500	509,336	508,837	365,164
Alimentos y Utensilios	174,000	-	174,000	87,385	75,093	86,615
Materias Primas y Materiales de Prod. y Comercialización	-	-	-	-	-	-
Materiales y Artículos de Construcción y de Reparación	747,000	-	747,000	25,434	25,434	721,566
Productos Químicos, Farmacéuticos y de Laboratorio	157,500	-	157,500	18,351	18,351	139,149
Combustibles, Lubricantes y Aditivos	184,000	-	184,000	87,230	87,230	96,770
Vestuario, Blancos, Prendas de Protección y Art. Deportivos	455,000	-	455,000	13,089	13,089	441,911
Materiales y Suministros Para Seguridad	-	-	-	-	-	-
Herramientas, Refacciones y Accesorios Menores	1,195,632	-	1,195,632	80,477	67,827	1,115,155
Servicios Generales	8,987,068	-	8,987,068	4,912,866	4,643,155	4,074,202
Servicios Básicos	1,907,096	-	1,907,096	1,034,242	1,032,328	872,854
Servicios de Arrendamiento	601,200	-	601,200	357,350	357,350	243,850
Servicios Profesionales, Científicos, Técnicos y Otros Serv.	516,000	-	516,000	312,747	312,747	203,253
Servicios Financieros, Bancarios y Comerciales	666,000	-	666,000	493,636	493,636	172,364
Servicios de Instalación, Reparación, Mantto. y Conservación	1,072,302	-	1,072,302	567,601	567,601	504,701
Servicios de Comunicación Social y Publicidad	-	-	-	-	-	-
Servicios de Traslado y Viáticos	396,000	-	396,000	148,549	147,326	247,451
Servicios Oficiales	139,000	-	139,000	84,041	81,744	54,959
Otros Servicios Generales	3,689,470	-	3,689,470	1,914,700	1,650,423	1,774,770
Transferencias, Asignaciones, Subsidios y Otras Ayudas	35,753,537	3,610,763	39,364,300	39,070,728	39,070,728	293,572
Transferencias Internas y Asignaciones al Sector Público	-	-	-	-	-	-
Transferencias al Resto del Sector Público	-	-	-	-	-	-
Subsidios y Subvenciones	-	-	-	-	-	-
Ayudas Sociales	-	-	-	-	-	-
Pensiones y Jubilaciones	35,753,537	3,610,763	39,364,300	39,070,728	39,070,728	293,572
Transferencias a Fideicomisos, Mandatos y Otros Análogos	-	-	-	-	-	-
Transferencias a la Seguridad Social	-	-	-	-	-	-
Donativos	-	-	-	-	-	-
Transferencias al Exterior	-	-	-	-	-	-
Bienes Muebles, Inmuebles e Intangibles	-	-	-	-	-	-
Mobiliario y Equipo de Administración	-	-	-	-	-	-
Mobiliario y Equipo Educativo y Recreativo	-	-	-	-	-	-
Equipo e Instrumental Médico y de Laboratorio	-	-	-	-	-	-
Vehículos y Equipo de Transporte	-	-	-	-	-	-
Equipo de Defensa y Seguridad	-	-	-	-	-	-
Maquinaria, Otros Equipos y Herramientas	-	-	-	-	-	-
Activos Biológicos	-	-	-	-	-	-
Bienes Inmuebles	-	-	-	-	-	-
Activos Intangibles	-	-	-	-	-	-
Inversión Pública	-	-	-	-	-	-
Obra Pública en Bienes de Dominio Público	-	-	-	-	-	-
Obra Pública en Bienes Propios	-	-	-	-	-	-
Proyectos Productivos y Acciones de Fomento	-	-	-	-	-	-
Inversiones Financieras y Otras Provisiones	-	-	-	-	-	-
Inversiones Para el Fomento de Actividades Productivas	-	-	-	-	-	-
Acciones y Participaciones de Capital	-	-	-	-	-	-
Compra de Títulos y Valores	-	-	-	-	-	-
Concesión de Préstamos	-	-	-	-	-	-
Inversiones en Fideicomisos, Mandatos y Otros Análogos	-	-	-	-	-	-
Fideicomiso de Desastres Naturales (Informativo)	-	-	-	-	-	-
Otras Inversiones Financieras	-	-	-	-	-	-
Provisiones para Contingencias y Otras Erogaciones Especiales	-	-	-	-	-	-
Participaciones y Aportaciones	-	-	-	-	-	-
Participaciones	-	-	-	-	-	-
Aportaciones	-	-	-	-	-	-
Convenios	-	-	-	-	-	-
Deuda Pública	17,150,000	-	17,150,000	-	-	17,150,000
Amortización de la Deuda Pública	-	-	-	-	-	-
Intereses de la Deuda Pública	-	-	-	-	-	-
Comisiones de la Deuda Pública	-	-	-	-	-	-
Gastos de la Deuda Pública	-	-	-	-	-	-
Costo por Coberturas	-	-	-	-	-	-
Apoyos Financieros	-	-	-	-	-	-
Adeudos de Ejercicios Fiscales Anteriores (Adefas)	17,150,000	-	17,150,000	-	-	17,150,000

Concepto	Egresos					Subejercicio
	Aprobado	Ampliaciones / (Reducciones)	Modificado	Devengado	Pagado	
Gasto Etiquetado	110,248,893	-	110,248,893	45,600,856	43,756,718	64,648,037
Servicios Personales	101,947,663	-	101,947,663	44,432,475	42,588,337	57,515,188
Remuneraciones al Personal de Carácter Permanente	52,533,470	-	52,533,470	25,632,376	25,632,376	26,901,094
Remuneraciones al Personal de Carácter Transitorio	-	-	-	-	-	-
Remuneraciones Adicionales y Especiales	16,791,633	-	16,791,633	4,946,476	4,946,476	11,845,157
Seguridad Social	15,977,900	-	15,977,900	8,372,624	6,528,486	7,605,276
Otras Prestaciones Sociales y Económicas	16,644,660	-	16,644,660	5,480,999	5,480,999	11,163,661
Provisiones	-	-	-	-	-	-
Pago de Estimulos a Servidores Públicos	-	-	-	-	-	-
Materiales y Suministros	4,792,632	-	4,792,632	477,742	477,742	4,314,890
Materiales de Admón., Emisión de Doctos. y Art. Oficiales	1,600,000	-	1,600,000	413,581	413,581	1,186,419
Alimentos y Utensilios	-	-	-	-	-	-
Materias Primas y Materiales de Prod. y Comercialización	-	-	-	-	-	-
Materiales y Artículos de Construcción y de Reparación	881,132	-	881,132	-	-	881,132
Productos Químicos, Farmacéuticos y de Laboratorio	155,000	-	155,000	-	-	155,000
Combustibles, Lubricantes y Aditivos	174,000	-	174,000	60,580	60,580	113,420
Vestuario, Blancos, Prendas de Protección y Art. Deportivos	665,000	-	665,000	-	-	665,000
Materiales y Suministros Para Seguridad	-	-	-	-	-	-
Herramientas, Refacciones y Accesorios Menores	1,317,500	-	1,317,500	3,581	3,581	1,313,919
Servicios Generales	3,508,598	-	3,508,598	690,639	690,639	2,817,959
Servicios Básicos	-	-	-	-	-	-
Servicios de Arrendamiento	-	-	-	-	-	-
Servicios Profesionales, Científicos, Técnicos y Otros Serv.	514,000	-	514,000	176,900	176,900	337,100
Servicios Financieros, Bancarios y Comerciales	696,000	-	696,000	43,054	43,054	652,946
Servicios de Instalación, Reparación, Mantto. y Conservación	1,742,098	-	1,742,098	429,635	429,635	1,312,463
Servicios de Comunicación Social y Publicidad	-	-	-	-	-	-
Servicios de Traslado y Viáticos	358,000	-	358,000	41,050	41,050	316,950
Servicios Oficiales	190,000	-	190,000	-	-	190,000
Otros Servicios Generales	8,500	-	8,500	-	-	8,500
Transferencias, Asignaciones, Subsidios y Otras Ayudas	-	-	-	-	-	-
Transferencias Internas y Asignaciones al Sector Público	-	-	-	-	-	-
Transferencias al Resto del Sector Público	-	-	-	-	-	-
Subsidios y Subvenciones	-	-	-	-	-	-
Ayudas Sociales	-	-	-	-	-	-
Pensiones y Jubilaciones	-	-	-	-	-	-
Transferencias a Fideicomisos, Mandatos y Otros Análogos	-	-	-	-	-	-
Transferencias a la Seguridad Social	-	-	-	-	-	-
Donativos	-	-	-	-	-	-
Transferencias al Exterior	-	-	-	-	-	-
Bienes Muebles, Inmuebles e Intangibles	-	-	-	-	-	-
Mobiliario y Equipo de Administración	-	-	-	-	-	-
Mobiliario y Equipo Educativo y Recreativo	-	-	-	-	-	-
Equipo e Instrumental Médico y de Laboratorio	-	-	-	-	-	-
Vehículos y Equipo de Transporte	-	-	-	-	-	-
Equipo de Defensa y Seguridad	-	-	-	-	-	-
Maquinaria, Otros Equipos y Herramientas	-	-	-	-	-	-
Activos Biológicos	-	-	-	-	-	-
Bienes Inmuebles	-	-	-	-	-	-
Activos Intangibles	-	-	-	-	-	-
Inversión Pública	-	-	-	-	-	-
Obra Pública en Bienes de Dominio Público	-	-	-	-	-	-
Obra Pública en Bienes Propios	-	-	-	-	-	-
Proyectos Productivos y Acciones de Fomento	-	-	-	-	-	-
Inversiones Financieras y Otras Provisiones	-	-	-	-	-	-
Inversiones Para el Fomento de Actividades Productivas	-	-	-	-	-	-
Acciones y Participaciones de Capital	-	-	-	-	-	-
Compra de Títulos y Valores	-	-	-	-	-	-
Concesión de Préstamos	-	-	-	-	-	-
Inversiones en Fideicomisos, Mandatos y Otros Análogos	-	-	-	-	-	-
Fideicomiso de Desastres Naturales (Informativo)	-	-	-	-	-	-
Otras Inversiones Financieras	-	-	-	-	-	-
Provisiones para Contingencias y Otras Erogaciones Especiales	-	-	-	-	-	-
Participaciones y Aportaciones	-	-	-	-	-	-
Participaciones	-	-	-	-	-	-
Aportaciones	-	-	-	-	-	-
Convenios	-	-	-	-	-	-
Deuda Pública	-	-	-	-	-	-
Amortización de la Deuda Pública	-	-	-	-	-	-
Intereses de la Deuda Pública	-	-	-	-	-	-
Comisiones de la Deuda Pública	-	-	-	-	-	-
Gastos de la Deuda Pública	-	-	-	-	-	-
Costo por Coberturas	-	-	-	-	-	-
Apoyos Financieros	-	-	-	-	-	-
Adeudos de Ejercicios Fiscales Anteriores (Adefas)	-	-	-	-	-	-
Total de Egresos	297,452,893	3,610,763	301,063,656	138,848,169	134,470,755	162,215,487



COLEGIO DE BACHILLERES DEL ESTADO DE MORELOS
 Estado Analítico del Ejercicio del Presupuesto de Egresos
 Clasificación Administrativa
 Del 1 de enero al 30 de junio de 2022
 (Cifras en Pesos)



Concepto	Egresos					Subejercicio 6 = (3 - 4)
	Aprobado	Ampliaciones/ (Reducciones)	Modificado	Devengado	Pagado	
	1	2	3 = (1 + 2)	4	5	
Jefatura de la Oficina de la Gobernatura del Estado	-	-	-	-	-	-
Secretaría de Gobierno	-	-	-	-	-	-
Secretaría de Hacienda	-	-	-	-	-	-
Secretaría de Desarrollo Económico y del Trabajo	-	-	-	-	-	-
Secretaría de Desarrollo Agropecuario	-	-	-	-	-	-
Secretaría de Obras Públicas	-	-	-	-	-	-
Secretaría de Educación	-	-	-	-	-	-
Secretaría de Salud	-	-	-	-	-	-
Secretaría de Administración	-	-	-	-	-	-
Secretaría de la Contraloría	-	-	-	-	-	-
Secretaría de Turismo y Cultura	-	-	-	-	-	-
Secretaría de Desarrollo Social	-	-	-	-	-	-
Secretaría de Desarrollo Sustentable	-	-	-	-	-	-
Secretaría de Movilidad y Transporte	-	-	-	-	-	-
Comisión Estatal de Seguridad Pública	-	-	-	-	-	-
Consejería Jurídica	-	-	-	-	-	-
Gastos Institucionales	-	-	-	-	-	-
Total del Gasto	-	-	-	-	-	-

COLEGIO DE BACHILLERES DEL ESTADO DE MORELOS
 Estado Analítico del Ejercicio del Presupuesto de Egresos
 Clasificación Administrativa
 Del 1 de enero al 30 de junio de 2022

Concepto	Egresos					Subejercicio 6 = (3 - 4)
	Aprobado	Ampliaciones/ (Reducciones)	Modificado	Devengado	Pagado	
	1	2	3 = (1 + 2)	4	5	
Poder Ejecutivo	-	-	-	-	-	-
Poder Legislativo	-	-	-	-	-	-
Poder Judicial	-	-	-	-	-	-
Organismos Autónomos	-	-	-	-	-	-
Poder Ejecutivo de los Municipios	-	-	-	-	-	-
Total del Gasto	-	-	-	-	-	-

Sector Paraestatal del Gobierno del Estado de Morelos
 Estado Analítico del Ejercicio del Presupuesto de Egresos
 Clasificación Administrativa
 Del 1 de enero al 30 de junio de 2022

Concepto	Egresos					Subejercicio 6 = (3 - 4)
	Aprobado	Ampliaciones/ (Reducciones)	Modificado	Devengado	Pagado	
	1	2	3 = (1 + 2)	4	5	
Entidades Paraestatales y Fideicomisos No Empresariales y No Financieros	297,452,893	3,610,763	301,063,656	138,848,169	134,470,755	162,215,487
Instituciones Públicas de la Seguridad Social	-	-	-	-	-	-
Entidades Paraestatales Empresariales No Financieras con Participación Estatal Mayoritaria	-	-	-	-	-	-
Fideicomisos Empresariales No Financieros con Participación Estatal Mayoritaria	-	-	-	-	-	-
Entidades Paraestatales Empresariales Financieras Monetarias con Participación Estatal Mayoritaria	-	-	-	-	-	-
Entidades Paraestatales Empresariales Financieras No Monetarias con Participación Estatal Mayoritaria	-	-	-	-	-	-
Fideicomisos Financieros Públicos con Participación Estatal Mayoritaria	-	-	-	-	-	-
Total del Gasto	297,452,893	3,610,763	301,063,656	138,848,169	134,470,755	162,215,487

Concepto	Egresos					Subejercicio
	Aprobado	Ampliaciones/ (Reducciones)	Modificado	Devengado	Pagado	
Gasto No Etiquetado	187,204,000	3,610,763	190,814,763	93,247,313	90,714,037	97,567,450
Jefatura de la Oficina de la Gobernatura del Estado	-	-	-	-	-	-
Secretaría de Gobierno	-	-	-	-	-	-
Secretaría de Hacienda	-	-	-	-	-	-
Secretaría de Desarrollo Económico y del Trabajo	-	-	-	-	-	-
Secretaría de Desarrollo Agropecuario	-	-	-	-	-	-
Secretaría de Obras Públicas	-	-	-	-	-	-
Secretaría de Educación	-	-	-	-	-	-
Secretaría de Salud	-	-	-	-	-	-
Secretaría de Administración	-	-	-	-	-	-
Secretaría de la Contraloría	-	-	-	-	-	-
Secretaría de Turismo y Cultura	-	-	-	-	-	-
Secretaría de Desarrollo Social	-	-	-	-	-	-
Secretaría de Desarrollo Sustentable	-	-	-	-	-	-
Secretaría de Movilidad y Transporte	-	-	-	-	-	-
Comisión Estatal de Seguridad Pública	-	-	-	-	-	-
Consejería Jurídica	-	-	-	-	-	-
Gastos Institucionales	-	-	-	-	-	-
Poder Legislativo	-	-	-	-	-	-
Poder Judicial	-	-	-	-	-	-
Organismos Autónomos	-	-	-	-	-	-
Entidades Paraestatales y Fideicomisos No Empresariales y No Financieros	187,204,000	3,610,763	190,814,763	93,247,313	90,714,037	97,567,450
Entidades Paraestatales Empresariales No Financieras con Participación Estatal Mayoritaria	-	-	-	-	-	-
Poder Ejecutivo de los Municipios	-	-	-	-	-	-
Gasto Etiquetado	110,248,893	-	110,248,893	45,600,856	43,756,718	64,648,037
Jefatura de la Oficina de la Gobernatura del Estado	-	-	-	-	-	-
Secretaría de Gobierno	-	-	-	-	-	-
Secretaría de Hacienda	-	-	-	-	-	-
Secretaría de Desarrollo Económico y del Trabajo	-	-	-	-	-	-
Secretaría de Desarrollo Agropecuario	-	-	-	-	-	-
Secretaría de Obras Públicas	-	-	-	-	-	-
Secretaría de Educación	-	-	-	-	-	-
Secretaría de Salud	-	-	-	-	-	-
Secretaría de Administración	-	-	-	-	-	-
Secretaría de la Contraloría	-	-	-	-	-	-
Secretaría de Turismo y Cultura	-	-	-	-	-	-
Secretaría de Desarrollo Social	-	-	-	-	-	-
Secretaría de Desarrollo Sustentable	-	-	-	-	-	-
Secretaría de Movilidad y Transporte	-	-	-	-	-	-
Comisión Estatal de Seguridad Pública	-	-	-	-	-	-
Consejería Jurídica	-	-	-	-	-	-
Gastos Institucionales	-	-	-	-	-	-
Poder Legislativo	-	-	-	-	-	-
Poder Judicial	-	-	-	-	-	-
Organismos Autónomos	-	-	-	-	-	-
Entidades Paraestatales y Fideicomisos No Empresariales y No Financieros	110,248,893	-	110,248,893	45,600,856	43,756,718	64,648,037
Entidades Paraestatales Empresariales No Financieras con Participación Estatal Mayoritaria	-	-	-	-	-	-
Poder Ejecutivo de los Municipios	-	-	-	-	-	-
Total de Egresos	297,452,893	3,610,763	301,063,656	138,848,169	134,470,755	162,215,487

Concepto	Egresos					Subejercicio 6 = (3 - 4)
	Aprobado	Ampliaciones/ (Reducciones)	Modificado	Devengado	Pagado	
	1	2	3 = (1 + 2)	4	5	
Gobierno	-	-	-	-	-	-
Legislación	-	-	-	-	-	-
Justicia	-	-	-	-	-	-
Coordinación de la Política de Gobierno	-	-	-	-	-	-
Relaciones Exteriores	-	-	-	-	-	-
Asuntos Financieros y Hacendarios	-	-	-	-	-	-
Seguridad Nacional	-	-	-	-	-	-
Asuntos de Orden Público y de Seguridad Interior	-	-	-	-	-	-
Otros Servicios Generales	-	-	-	-	-	-
Desarrollo Social	297,452,893	3,610,763	301,063,656	138,848,169	134,470,755	162,215,487
Protección Ambiental	-	-	-	-	-	-
Vivienda y Servicios a la Comunidad	-	-	-	-	-	-
Salud	-	-	-	-	-	-
Recreación, Cultura y Otras Manifestaciones Sociales	297,452,893	3,610,763	301,063,656	138,848,169	134,470,755	162,215,487
Educación	-	-	-	-	-	-
Protección Social	-	-	-	-	-	-
Otros Asuntos Sociales	-	-	-	-	-	-
Desarrollo Económico	-	-	-	-	-	-
Asuntos Económicos, Comerciales y Laborales en General	-	-	-	-	-	-
Agropecuaria, Silvicultura, Pesca y Caza	-	-	-	-	-	-
Combustibles y Energía	-	-	-	-	-	-
Minería, Manufacturas y Construcción	-	-	-	-	-	-
Transporte	-	-	-	-	-	-
Comunicaciones	-	-	-	-	-	-
Turismo	-	-	-	-	-	-
Ciencia, Tecnología e Innovación	-	-	-	-	-	-
Otras Industrias y Otros Asuntos Económicos	-	-	-	-	-	-
Otras no Clasificadas en Funciones Anteriores	-	-	-	-	-	-
Transacciones de la Deuda Pública / Costo Financiero de la Deuda	-	-	-	-	-	-
Transferencias, Participaciones y Aportaciones entre Diferentes Niveles y Ordenes de Gobierno	-	-	-	-	-	-
Saneamiento del Sistema Financiero	-	-	-	-	-	-
Adeudos de Ejercicios Fiscales Anteriores	-	-	-	-	-	-
Total del Gasto	297,452,893	3,610,763	301,063,656	138,848,169	134,470,755	162,215,487

Concepto	Egresos					Subejercicio
	Aprobado	Ampliaciones/ (Reducciones)	Modificado	Devengado	Pagado	
Gasto No Etiquetado	187,204,000	3,610,763	190,814,763	93,247,313	90,714,037	97,567,450
<i>Gobierno</i>	-	-	-	-	-	-
Legislación	-	-	-	-	-	-
Justicia	-	-	-	-	-	-
Coordinación de la Política de Gobierno	-	-	-	-	-	-
Relaciones Exteriores	-	-	-	-	-	-
Asuntos Financieros y Hacendarios	-	-	-	-	-	-
Seguridad Nacional	-	-	-	-	-	-
Asuntos de Orden Público y de Seguridad Interior	-	-	-	-	-	-
Otros Servicios Generales	-	-	-	-	-	-
<i>Desarrollo Social</i>	187,204,000	3,610,763	190,814,763	93,247,313	90,714,037	97,567,450
Protección Ambiental	-	-	-	-	-	-
Vivienda y Servicios a la Comunidad	-	-	-	-	-	-
Salud	-	-	-	-	-	-
Recreación, Cultura y Otras Manifestaciones Sociales	187,204,000	3,610,763	190,814,763	93,247,313	90,714,037	97,567,450
Educación	-	-	-	-	-	-
Protección Social	-	-	-	-	-	-
Otros Asuntos Sociales	-	-	-	-	-	-
<i>Desarrollo Económico</i>	-	-	-	-	-	-
Asuntos Económicos, Comerciales y Laborales en Gral.	-	-	-	-	-	-
Agropecuaria, Silvicultura, Pesca y Caza	-	-	-	-	-	-
Combustibles y Energía	-	-	-	-	-	-
Minería, Manufacturas y Construcción	-	-	-	-	-	-
Transporte	-	-	-	-	-	-
Comunicaciones	-	-	-	-	-	-
Turismo	-	-	-	-	-	-
Ciencia, Tecnología e Innovación	-	-	-	-	-	-
Otras Industrias y Otros Asuntos Económicos	-	-	-	-	-	-
<i>Otras no Clasificadas en Funciones Anteriores</i>	-	-	-	-	-	-
Transacciones de la Deuda Pública / Costo Financiero de la Deuda	-	-	-	-	-	-
Transferencias, Participaciones y Aportaciones entre Diferentes Niveles y Ordenes de Gobierno	-	-	-	-	-	-
Saneamiento del Sistema Financiero	-	-	-	-	-	-
Adeudos de Ejercicios Fiscales Anteriores	-	-	-	-	-	-
Gasto Etiquetado	110,248,893	-	110,248,893	45,600,856	43,756,718	64,648,037
<i>Gobierno</i>	-	-	-	-	-	-
Legislación	-	-	-	-	-	-
Justicia	-	-	-	-	-	-
Coordinación de la Política de Gobierno	-	-	-	-	-	-
Relaciones Exteriores	-	-	-	-	-	-
Asuntos Financieros y Hacendarios	-	-	-	-	-	-
Seguridad Nacional	-	-	-	-	-	-
Asuntos de Orden Público y de Seguridad Interior	-	-	-	-	-	-
Otros Servicios Generales	-	-	-	-	-	-
<i>Desarrollo Social</i>	110,248,893	-	110,248,893	45,600,856	43,756,718	64,648,037
Protección Ambiental	-	-	-	-	-	-
Vivienda y Servicios a la Comunidad	-	-	-	-	-	-
Salud	-	-	-	-	-	-
Recreación, Cultura y Otras Manifestaciones Sociales	110,248,893	-	110,248,893	45,600,856	43,756,718	64,648,037
Educación	-	-	-	-	-	-
Protección Social	-	-	-	-	-	-
Otros Asuntos Sociales	-	-	-	-	-	-
<i>Desarrollo Económico</i>	-	-	-	-	-	-
Asuntos Económicos, Comerciales y Laborales en Gral.	-	-	-	-	-	-
Agropecuaria, Silvicultura, Pesca y Caza	-	-	-	-	-	-
Combustibles y Energía	-	-	-	-	-	-
Minería, Manufacturas y Construcción	-	-	-	-	-	-
Transporte	-	-	-	-	-	-
Comunicaciones	-	-	-	-	-	-
Turismo	-	-	-	-	-	-
Ciencia, Tecnología e Innovación	-	-	-	-	-	-
Otras Industrias y Otros Asuntos Económicos	-	-	-	-	-	-
<i>Otras no Clasificadas en Funciones Anteriores</i>	-	-	-	-	-	-
Transacciones de la Deuda Pública / Costo Financiero de la Deuda	-	-	-	-	-	-
Transferencias, Participaciones y Aportaciones entre Diferentes Niveles y Ordenes de Gobierno	-	-	-	-	-	-
Saneamiento del Sistema Financiero	-	-	-	-	-	-
Adeudos de Ejercicios Fiscales Anteriores	-	-	-	-	-	-
Total del Egresos	297,452,893	3,610,763	301,063,656	138,848,169	134,470,755	162,215,487



COLEGIO DE BACHILLERES DEL ESTADO DE MORELOS
 Estado Analítico del Ejercicio del Presupuesto de Egresos Detallado - LDF
 Clasificación de Servicios Personales por Categoría
 Del 1 de enero al 30 de junio de 2022
 (Cifras en Pesos)



Concepto	Egresos					Subejercicio
	Aprobado	Ampliaciones/ (Reducciones)	Modificado	Devengado	Pagado	
Gasto No Etiquetado	121,525,763	-	121,525,763	48,442,417	46,204,293	73,083,346
<i>Personal Administrativo y de Servicio Público</i>	-	-	-	-	-	-
<i>Magisterio</i>	-	-	-	-	-	-
Servicios de Salud	121,525,763	-	121,525,763	48,442,417	46,204,293	73,083,346
Personal Administrativo	121,525,763	-	121,525,763	48,442,417	46,204,293	73,083,346
Personal Médico, Paramédico y afín	-	-	-	-	-	-
<i>Seguridad Pública</i>	-	-	-	-	-	-
<i>Gastos Asociados a la Implementación de Nuevas Leyes Fed. o Reformas a las Mismas</i>	-	-	-	-	-	-
Nombre del Programa o Ley 1	-	-	-	-	-	-
Nombre del Programa o Ley 2	-	-	-	-	-	-
<i>Sentencias Laborales Definitivas</i>	-	-	-	-	-	-
Gasto Etiquetado	101,947,663	-	101,947,663	44,432,475	42,588,337	57,515,188
<i>Personal Administrativo y de Servicio Público</i>	-	-	-	-	-	-
<i>Magisterio</i>	-	-	-	-	-	-
Servicios de Salud	101,947,663	-	101,947,663	44,432,475	42,588,337	57,515,188
Personal Administrativo	101,947,663	-	101,947,663	44,432,475	42,588,337	57,515,188
Personal Médico, Paramédico y afín	-	-	-	-	-	-
<i>Seguridad Pública</i>	-	-	-	-	-	-
<i>Gastos Asociados a la Implementación de Nuevas Leyes Fed. o Reformas a las Mismas</i>	-	-	-	-	-	-
Nombre del Programa o Ley 1	-	-	-	-	-	-
Nombre del Programa o Ley 2	-	-	-	-	-	-
<i>Sentencias Laborales Definitivas</i>	-	-	-	-	-	-
Total del Gasto en Servicios Personales	223,473,426	-	223,473,426	92,874,892	88,792,630	130,598,534



COLEGIO DE BACHILLERES DEL ESTADO DE MORELOS
 Estado Analítico del Ejercicio del Presupuesto de Egresos
 Clasificación Económica (por Tipo de Gasto)
 Del 1 de enero al 30 de junio de 2022
 (Cifras en Pesos)



Concepto	Egresos					Subejercicio
	Aprobado	Ampliaciones/ (Reducciones)	Modificado	Devengado	Pagado	
	1	2	3 = (1 + 2)	4	5	
Gasto Corriente	244,549,356	-	244,549,356	99,777,441	95,400,027	144,771,915
Gasto de Capital	-	-	-	-	-	-
Amortización de la Deuda y Disminución de Pasivos	17,150,000	-	17,150,000	-	-	17,150,000
Pensiones y Jubilaciones	35,753,537	3,610,763	39,364,300	39,070,728	39,070,728	293,572
Participaciones	-	-	-	-	-	-
Total del Gasto	297,452,893	3,610,763	301,063,656	138,848,169	134,470,755	162,215,487



COLEGIO DE BACHILLERES DEL ESTADO DE MORELOS
 Endeudamiento Neto
 Del 1 de enero al 30 de junio de 2022
 (Cifras en Pesos)



Identificación de Crédito o Instrumento	Contratación / Colocación		Amortización	Endeudamiento Neto
	A		B	C = A - B
Créditos Bancarios				
				-
				-
				-
				-
				-
				-
				-
				-
				-
				-
				-
				-
				-
				-
				-
				-
				-
				-
				-
Total Créditos Bancarios	-		-	-
Otros Instrumentos de Deuda				
				-
				-
				-
				-
				-
				-
				-
				-
				-
				-
Total Otros Instrumentos de Deuda	-		-	-
TOTAL	-		-	-

NO APLICA

Identificación de Crédito o Instrumento	Devengado	Pagado
Créditos Bancarios		
<div style="border: 1px solid black; border-radius: 15px; padding: 20px; display: inline-block;">NO APLICA</div>		
Total de Intereses de Créditos Bancarios	-	-
Otros Instrumentos de Deuda		
Total de Intereses de Otros Instrumentos de Deuda	-	-
TOTAL	-	-



COLEGIO DE BACHILLERES DEL ESTADO DE MORELOS
FLUJO DE FONDOS
DEL 1 DE ENERO AL 31 DE MARZO DEL 2022
(PESOS)




INDICE	NOMBRE	ESTIMADO/APROBADO	DEVENGADO	RECAUDADO/PAGADO
Servicios Personales	COG	223,473,426.00	92,874,892.00	88,792,630.00
Materiales y Suministros	COG	8,580,264.00	1,299,044.00	1,273,603.00
Servicios Generales	COG	12,495,666.00	5,603,505.00	5,333,794.00
Transferencias, Asignaciones, Subsidios y Otras	COG	39,364,300.00	39,070,728.00	39,070,728.00
Bienes Muebles, Inmuebles e intangibles	COG	-	-	-
Inversión Pública	COG	-	-	-
Inversión Financiera y Otras Provisiones	COG	-	-	-
Participaciones y Aportaciones	COG	-	-	-
Deuda Pública	COG	17,150,000.00	-	-
Total		301,063,656.00	138,848,169.00	134,470,755.00

ELABORÓ


C.P. MARIA DEL ROSARIO ZAGAL RODRIGUEZ
JEFA DEL DEPARTAMENTO DE CONTABILIDAD Y NÓMINAS

REVISÓ


LIC. HIPOLITO REYES GUZMÁN
DIRECTOR ADMINISTRATIVO

AUTORIZÓ


MTRA. KARLA ALINE HERRERA ALONSO
DIRECTORA GENERAL



Colegio de Bachilleres
del Estado de Morelos

Información Programática

CUENTA PÚBLICA
COLEGIO DE BACHILLERES DEL ESTADO DE MORELOS
ENERO - JUNIO

2022



COLEGIO DE BACHILLERES DEL ESTADO DE MORELOS
Gasto por Categoría Programática
Del 1 de enero al 30 de junio de 2022
(Cifras en Pesos)



Concepto	Egresos					Subejercicio
	Aprobado	Ampliaciones/ (Reducciones)	Modificado	Devengado	Pagado	
	1	2	3 = (1 + 2)	4	5	
Programas						
<i>Subsidios: Sector Social y Privado o Ent. Federativas y Municipios</i>	-	-	-	-	-	-
Sujetos a Reglas de Operación	-	-	-	-	-	-
Otros Subsidios	-	-	-	-	-	-
Desempeño de las Funciones	297,452,893	3,610,763	301,063,656	138,848,169	134,470,755	162,215,487
Prestación de Servicios Públicos	297,452,893	3,610,763	301,063,656	138,848,169	134,470,755	162,215,487
Provisión de Bienes Públicos	-	-	-	-	-	-
Planeación, Seguimiento y Evaluación de Políticas Públicas	-	-	-	-	-	-
Promoción y Fomento	-	-	-	-	-	-
Regulación y Supervisión	-	-	-	-	-	-
Funciones de las Fuerzas Armadas (Únicamente Gobierno Federal)	-	-	-	-	-	-
Específicos	-	-	-	-	-	-
Proyectos de Inversión	-	-	-	-	-	-
Administrativos y de Apoyo	-	-	-	-	-	-
Apoyo al Proceso Presupuestario y para Mejorar la Eficiencia Institucional	-	-	-	-	-	-
Apoyo a la Función Pública y al Mejoramiento de la Gestión	-	-	-	-	-	-
Operaciones Ajenas	-	-	-	-	-	-
Compromisos	-	-	-	-	-	-
Obligaciones de Cumplimiento de Resolución Jurisdiccional	-	-	-	-	-	-
Desastres Naturales	-	-	-	-	-	-
Obligaciones	-	-	-	-	-	-
Pensiones y Jubilaciones	-	-	-	-	-	-
Aportaciones a la Seguridad Social	-	-	-	-	-	-
Aportaciones a Fondos de Estabilización	-	-	-	-	-	-
Aportaciones a Fondos de Inversión y Reestructura de Pensiones	-	-	-	-	-	-
Programas de Gasto Federalizado (Gobierno Federal)	-	-	-	-	-	-
Gasto Federalizado	-	-	-	-	-	-
Participaciones a Entidades Federativas y Municipios	-	-	-	-	-	-
Costo financiero, deuda o apoyos a deudores y ahorradores de la banca	-	-	-	-	-	-
Adeudos de ejercicios fiscales anteriores	-	-	-	-	-	-
Total del Gasto	297,452,893	3,610,763	301,063,656	138,848,169	134,470,755	162,215,487



COLEGIO DE BACHILLERES DEL ESTADO DE MORELOS
 Indicadores de Postura Fiscal
 Del 1 de enero al 30 de junio de 2022
 (Cifras en Pesos)



Concepto	Estimado/Aprobado	Devengado	Recaudado/Pagado
I. Ingresos Presupuestarios	297,452,893	153,778,202	153,778,202
1. Ingresos del Gobierno de la Entidad Federativa	-	-	-
2. Ingresos del Sector Paraestatal	297,452,893	153,778,202	153,778,202
II. Egresos Presupuestarios	297,452,893	138,848,169	134,470,755
3. Egresos del Gobierno de la Entidad Federativa	-	-	-
4. Egresos del Sector Paraestatal	297,452,893	138,848,169	134,470,755
III. Balance Presupuestario (Superávit o Déficit) (III= I - II)	-	14,930,033	19,307,447

Concepto	Estimado/Aprobado	Devengado	Recaudado/Pagado
III. Balance presupuestario (Superávit o Déficit)	-	14,930,033	19,307,447
IV. Intereses, Comisiones y Gastos de la Deuda	-	-	-
V. Balance Primario (Superávit o Déficit) (V= III + IV)	-	14,930,033	19,307,447

Concepto	Estimado/Aprobado	Devengado	Recaudado/Pagado
A. Financiamiento	-	-	-
B. Amortización de la deuda	-	-	-
C. Financiamiento Neto	-	-	-

PROGRAMAS Y PROYECTOS DE INVERSIÓN

“Este Ente no cuenta con Programas y Proyectos de Inversión a la Fecha del 1 de Enero al 30 de Junio de 2022”.

ELABORÓ




C.P. MARÍA DEL
ROSARIO ZAGAL
RODRÍGUEZ
JEFE DEPTO. DE
CONTABILIDAD Y
NÓMINAS

REVISÓ



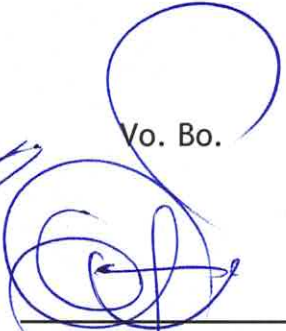
LIC. ROGELIO
MAURICE CASTILLO
LEDOUX
SUBDIRECTOR
FINANCIERO

VALIDÓ



LIC. HIPÓLITO
REYES GUZMÁN
DIRECTOR
ADMINISTRATIVO

Vo. Bo.



MTRA. KARLA ALINE
HERRERA ALONSO
DIRECTORA
GENERAL



COLEGIO DE BACHILLERES DEL ESTADO DE MORELOS

INDICADORES DE RESULTADOS

PERIODO: 1 DE ENERO AL 30 DE JUNIO DE 2022



Nivel	Objetivos (Resumen Narrativo)	INDICADORES						RESULTADOS				SEMAFÓRO (Verde: Cumplimiento del 80-100% Amarillo: Cumplimiento del 70-79%)		
		Nombre del indicador	Definición del indicador	Método de cálculo	Unidad de medida	Tipo -Dimensión-Sentido de medición-Frecuencia de medición	Línea base	Meta anual 2022		AVANCE ACUMULADO				
								Al periodo	Al periodo	Al periodo	Al periodo			
Fin	b. Contribuir a la cobertura educativa con equidad y calidad en los servicios educativos de los niveles Básico, Medio Superior, Superior y Posgrado.	Porcentaje de cobertura en Educación Media superior del COBAEM Morelos	Porcentaje de cobertura	ESTADISTICA 911 (IEBEM) Grandes cifras de la Educación (SEP) sistemas de administración escolar de cada subsistema	Porcentaje	Estratégico-Eficacia-Ascendente-Trienal	15%			15.0%	0	0.0%	Sin avance programado	
Propósito	Los alumnos del COBAEM concluyen su educación Media Superior	Porcentaje de eficiencia terminal del COBAEM	Porcentaje de eficiencia	ESTADISTICA 911 (IEBEM) Grandes cifras de la Educación (SEP)	Porcentaje	Estratégico-Eficacia-Ascendente-Anual	82%		82.0%	82.0%	0	0.0%	Sin avance programado	
Componente 1	Proceso de absorción	Porcentaje de absorción de alumnos de educación media superior del subsistema que tomaron el curso de inducción	Mide el porcentaje de absorción de alumnos	(Número de alumnos inscritos en el curso de inducción/número de alumnos que terminan el curso y se inscriben al plantel)*100	Porcentaje	Gestión-Eficacia-Ascendente-Trimestral	80		90.0%	90.0%	0	0.0%	Sin avance programado	
Actividad 1.3	Elaboración y aplicación de curso propedeutico	Numero de alumnos que asisten al curso propedeutico	Mide el porcentaje de alumnos que se inscriben en relación al número de alumnos que asisten al curso propedeutico	(Número de alumnos que se inscriben al curso propedeutico /el número de alumnos que asisten al curso propedeutico)*100	Porcentaje	Gestión-Eficacia-Ascendente-Trimestral	4221		95.0%	95.0%	0	0.0%	Sin avance programado	
Actividad 1.2	Gestión y aplicación de exámenes de Ingreso	Número de exámenes aplicados	Exámenes aplicados	Exámenes de nuevo ingreso aplicados	lista de resultados	Gestión-Eficacia-Ascendente-Trimestral	4221		3800	3800	0	0.0%	Sin avance programado	
Actividad 1.1	Piblicacion y difusión de convocatoria	Número de convocatorias publicadas para alumnos egresados de secundaria	Numero de convocatorias difundidas	Convocatorias elaboradas y difundidas	Convocatoria	Gestión-Eficacia-Ascendente-Trimestral	2	1	2	2	2	1	100.0%	Rojo
Componente 2	Docentes de COBAEM capacitados	Porcentaje de docentes capacitados	Mide el porcentaje de docentes que se capacitaron durante el año	Docentes capacitados/Total de docentes del plantel	Constancias	Gestión-Eficacia-Ascendente-Trimestral	27	70.0%	70.0%	90.0%	100.0%	1	53.6%	Verde
Actividad 2.1	Curso de formación docente	Cursos impartidos	Número de cursos impartidos a los docentes	Número de cursos impartidos	Programa	Gestión-Eficacia-Ascendente-Trimestral	5	1	1	2	2	1	50.0%	Verde
Componente 3	Servicios Educativos de calidad en el COBEM Morelos otorgados	Porcentaje de deserción escolar	Porcentaje de deserción escolar	ESTADISTICA 911 (IEBEM) Grandes cifras de la Educación (SEP) sistemas de administración escolar de cada subsistema	Porcentaje	Estratégico-Eficacia-Ascendente-Trienal	1			100.0%	0	0.0%	Sin avance programado	
Actividad 3.3	Tramites Educativos de calidad en el COBAEM morelos otorgados	Porcentaje de alumnos egesados con certificado	Porcentaje de certificados elaborados	(Número de certificados entregados/número de certificados solicitados)*100	Porcentaje	Estratégico-Eficacia-Ascendente-Trienal	3000		100.0%	100.0%	0	0.0%	Sin avance programado	
Actividad 3.2	Acondicionamiento de inmuebles paa prevenir la propagacion del covid -19	Porcentaje de Planteles habilitados con medidas de sanidad	Porcentaje planteles que se habilitaron con medidas de sanidad con relación al total de planteles	(Número de planteles que se habilitaron con las medidas de sanidad/total de planteles)*100	Porcentaje	Estratégico-Eficacia-Ascendente-Trienal	18			100.0%	0	0.0%	Sin avance programado	
Actividad 3.1	Implementacion del programa "YO NO ABANDONO" en el COBAEM.	Porcentaje de alumnos captados para el programa	Porcentaje de alumnos con bajo promedio de calificaciones	(Porcentaje de alumnos que ingresa al programa / número de alumnos que logra regularizar sus calificaciones) *100	Porcentaje	Estratégico-Eficacia-Ascendente-Trienal	3000	50.0%	50.0%	100.0%	100.0%	0	0.0%	Rojo

LIC. ROGELIO MAURICE CASTILLO LEDOUX
SUBDIRECTOR FINANCIERO

LIC. HIPOLITO REYES GUZMÁN
DIRECTOR ADMINISTRATIVO

MTRA. KARLA ALINE HERRERA ALONSO
DIRECTORA GENERAL



Anexos



COLEGIO DE BACHILLERES DEL ESTADO DE MORELOS
Relación de Bienes Muebles que Componen su Patrimonio
Al 30 de junio de 2022



Código	Descripción del Bien Mueble	Valor en libros
	BIENES MUEBLES	44,668,495.15
CBMB0300700062002	Enciclopedia Practica De Contabilidad 1	2,886.00
CBMB0300700082002	Ingles Para Todos (Audiovisual English C	3,501.60
CBMB0500700082002	Ingles Para Todos (Audiovisual English C	3,501.60
CBMB0900700012002	Enciclopedia Aula Siglo XXI Consta D	4,838.00
CBMB1000700012002	Enciclopedia Autodidáctica 8 Tomos: Tom	4,813.60
CBMB1000700112002	Enciclopedia Aula Siglo XXI Consta D	4,838.00
CBMB12007001012006	Folklorico 9 vol. CD	6,300.00
CBMC0000352012004	Impresora	5,462.50
CBMC0000352012005	Impresora	6,417.00
CBMC0000352012006	Impresora	6,267.50
CBMC0000352012007	Impresora	5,331.27
CBMC0000352012009	Impresora	8,497.35
CBMC0000352012010	Impresora	4,859.11
CBMC0000352012011	Impresora	38,843.76
CBMC0000352012013	Impresora	5,800.00
CBMC0000352012014	Impresora	27,741.40
CBMC0000352022004	Impresora	53,063.59
CBMC0000352022009	Impresora	4,397.60
CBMC0000352022014	Impresora	3,246.38
CBMC0000352032004	Impresora	53,063.59
CBMC0000352032008	Impresora	5,245.41
CBMC0000352032009	Impresora	4,025.00
CBMC0000352032011	Impresora	9,050.32
CBMC0000352042004	Impresora	53,063.59
CBMC0000352042005	Impresora	6,142.31
CBMC0000352042006	Impresora	30,877.50
CBMC0000352042008	Impresora	9,923.05
CBMC0000352042009	Impresora	6,581.45
CBMC0000352042010	Impresora	4,475.96
CBMC0000352052007	Impresora	6,713.47
CBMC0000352052008	Impresora	9,923.05
CBMC0000352052009	Impresora	47,104.00
CBMC0000352052010	Impresora	4,475.96
CBMC0000352062000	Impresora	24,610.00



COLEGIO DE BACHILLERES DEL ESTADO DE MORELOS
Relación de Bienes Muebles que Componen su Patrimonio
Al 30 de junio de 2022



Código	Descripción del Bien Mueble	Valor en libros
CBME01000280012019	Telefono Avaya Modelo 1603	3,828.00
CBME01000280022019	Telefono Avaya Modelo 1603	3,828.00
CBME0000004012019	Credenza de madera	17,400.00
CBME0000004022019	Credenza de madera	17,400.00
CBME0000296012019	Mueble de guardado	21,460.00
CBMC0400352012019	Impresora Monocromática laser ; cuenta con disco de instalación , cabel de corriente y manual de garantia	7,959.11
CBMC1100352012019	Impresora Monocromática laser ; cuenta con disco de instalación , cabel de corriente y manual de garantia	7,959.11
CBMC0000359022019	CPU Ensamblado consta de : Procesador AMD RYZEN 5 2400G CHIPSET	12,000.00
CBMC0000984032019	Switch de Red	11,500.01
CBMC0000984042019	Switch de Red	11,500.01
CBMC0000984052019	Switch de Red	11,500.01
CBMC0000352012020	Impresora Monocromatica HP LASERJET PRO M501DN	6,646.80
CBMC1100352012020	Impresora Multifuncional EPSON L5190 PPM 33 Negro	6,356.80
CBMC0000359012021	COMPUTADOR DE ESCRITORIO (SERVIDOR SCODAP)	27,500.00
CBMC0000359022021	TELEVISION HISENSE 40H5G	9,521.88
CBMC0000359032021	ESCANER EPSON DS-1630	11,405.35
CBMC0000359042021	ESCANER EPSON DS-1631	11,405.35
	ACTIVOS INTANGIBLES	590,390.48
CBMC0000993012011	Licencia ejecutable	191,400.00
CBMC0000993022011	Licencia windows	12,760.00
CBMC0000993032011	Licencia SQL	12,760.00
CBMC0000993052005	Licencia Activo Fijo	18,895.08
CBMC0000994012005	Aspel COI	3,713.53
CBMC0000994012013	Software	4,930.00
CBMC0000994022005	Aspel NOI	4,059.55
CBMC1200994012003	Aspel COI	2,740.01
CBMC1200994022003	Aspel COI	2,740.00
CBMC1200994062005	Software NOI	6,486.00
CBMC1200994082005	Software Corel Draw	7,015.00
CBMC1300994052005	Software COI	5,692.50
CBMC1300994062005	Software NOI	6,486.00
CBMC1300994072005	Software Page Maker	10,062.50
CBMC1300994082005	Software Corel Draw	7,015.00
CBMC1700994052005	Software COI	5,692.50
CBMC1700994062005	Software NOI	6,486.00
CBMC1700994072005	Software Page Maker	10,062.50



COLEGIO DE BACHILLERES DEL ESTADO DE MORELOS
Relación de Bienes Muebles que Componen su Patrimonio
Al 30 de junio de 2022



Código	Descripción del Bien Mueble	Valor en libros
CBMC2200993212007	Licencia OEM	2,718.95
CBMC2200994052007	Software COI	4,722.66
CBMC2200994062007	Software NOI	5,649.04
CBMC2200994072007	Software Page Maker	10,062.50
CBMC2200994082007	Software Corel Draw	7,213.49
CBME0000994012010	Software SAE	29,017.69
CBME0000994012016	Software SAE	15,979.00
CBMC0000994022016	Software IDS Studio	13,455.94
CBMC0000994012021	LICENCIA WINDOWS SERVER RED 2019	27,500.00
	SUMA TOTAL DE BIENES MUEBLES	45,258,885.63







COLEGIO DE BACHILLERES DEL ESTADO DE MORELOS
 Relación de Bienes Inmuebles que Componen su Patrimonio
 Al 30 de junio de 2022



Código	Descripción del Bien Inmueble	Valor en libros
5201-01-001-001	INSTALACION P09 ATLATLAHUCAN, MORELOS (TERRENO SUP. 12663.31 M2 Y CONSTRUCCION SUP. 2294.24 M2)	6,038,351
6301-01-066-003	INSTALACION E05 HUEYAPAN, TETELA DEL VOLCAN, MORELOS (TERRENO SUP. 23822.65 M2)	13,531,265
	SUMA DE INMUEBLES	19,569,616

RELACIÓN DE ESQUEMAS BURSÁTILES Y DE COBERTURAS FINANCIERAS

“Este Ente no cuenta con Esquemas Bursátiles y de Coberturas Financieras a la Fecha del 30 de Junio de 2022”.

ELABORÓ	REVISÓ	VALIDÓ	Vc. Bo.
			
C.P. MARÍA DEL ROSARIO ZAGAL RODRIGUEZ JEFE DEPTO. DE CONTABILIDAD Y NÓMINAS	LIC. ROGELIO MAURICE CASTILLO LEDOUX SUBDIRECTOR FINANCIERO	LIC. HIPÓLITO REYES GUZMÁN DIRECTOR ADMINISTRATIVO	MTRA. KARLA ALINE HERRERA ALONSO DIRECTORA GENERAL

COLEGIO DE BACHILLERES DEL ESTADO DE MORELOS

BALANZA DE COMPROBACIÓN

Presenta x Todos / Saldos Consolidados

Rango de Cuentas:1 al 9.3.1.1

Fecha : 22/07/2022

Periodo del 01/01/2022 Al 30/06/2022

Hoja : 1

Cuenta	Nombre	Sdo. Ini.	Depe	Haber	Sdo. Fin.
1	ACTIVO	99,532,865.52	825,110,970.09	841,148,360.10	83,495,475.51
1.1	ACTIVO CIRCULANTE	39,618,473.60	825,110,970.09	840,977,698.51	23,751,745.18
1.1.1	Efectivo y Equivalentes	5,434,147.08	533,835,972.22	531,764,712.41	7,505,406.89
1.1.1.1	Efectivo	0.00	8,000.00	0.00	8,000.00
1.1.1.1.1	FONDO FIJO CAJA	0.00	8,000.00	0.00	8,000.00
1.1.1.2	Bancos/Tesorería	5,434,147.08	533,827,972.22	531,764,712.41	7,497,406.89
1.1.1.2.1	Bancos Moneda Nacional	5,434,147.08	533,827,972.22	531,764,712.41	7,497,406.89
1.1.1.2.1.2	BBVA BANCOMER S.A.	5,233,897.48	507,517,215.83	505,422,457.35	7,328,655.96
1.1.1.2.1.2.01	BBVA BANCOMER CUENTA 0453764974	0.00	0.00	0.00	0.00
1.1.1.2.1.2.08	BBVA BANCOMER CTA. 0112362783 IP	145,987.65	47,863,918.51	48,023,102.68	-13,196.52
1.1.1.2.1.2.09	BBVA BANCOMER CTA. 0112362910 CON	74,731.58	5.50	44,544.37	30,192.71
1.1.1.2.1.2.10	BBVA BANCOMER CTA. 0112362694 FED	20,039.37	2.00	0.00	20,041.37
1.1.1.2.1.2.11	BBVA BANCOMER CTA. 0112362716 EST	170,643.41	8.63	0.00	170,652.04
1.1.1.2.1.2.12	BBVA BANCOMER CTA. 0112362805 REF	289,275.89	71,360,976.51	70,594,159.82	1,056,092.58
1.1.1.2.1.2.13	BBVA BANCOMER CTA.0112362937	21,355.66	1.07	0.00	21,356.73
1.1.1.2.1.2.14	BBVA BANCOMER CTA.0112385228 INC	543,615.62	691,000.00	224,242.10	1,010,373.52
1.1.1.2.1.2.16	BBVA BANCOMER CTA.0114684125 EST2020	3,019,466.48	3,000,000.00	3,000,000.00	3,019,466.48
1.1.1.2.1.2.17	BBVA BANCOMER CTA.0114684265 CONC2020	464,224.61	109,186,023.51	108,652,787.75	997,460.37
1.1.1.2.1.2.19	BBVA BANCOMER CTA. 0116218547 EST2021	-28,018.42	54,163,610.18	54,194,094.41	-58,502.65
1.1.1.2.1.2.20	BBVA BANCOMER CTA. 0116439888 FED 2021	512,574.63	30,396,551.67	30,819,321.56	89,804.74
1.1.1.2.1.2.21	BBVA BANCOMER CTA 0117877986 FED 2022	1.00	500.00	501.00	0.00
1.1.1.2.1.2.22	BBVA BANCOMER CTA 0118105065 EST 2022	0.00	115,919,229.86	115,076,873.47	842,356.39
1.1.1.2.1.2.23	BBVA BANCOMER CTA 0118125783 FEDERAL 2022	0.00	74,935,388.39	74,792,830.19	142,558.20
1.1.1.2.1.4	BANCO SANTANDER S.A.	200,249.60	26,310,756.39	26,342,255.06	168,750.93
1.1.1.2.1.4.10	SANTANDER CTA.65-50703322-1 FED	11,080.44	0.00	0.00	11,080.44
1.1.1.2.1.4.12	SANTANDER CTA.65-50703349-6 CON	162,947.73	26,310,754.19	26,342,252.86	131,449.06
1.1.1.2.1.4.16	SANTANDER CTA. 65-50724488-7 EST	10,000.00	0.84	0.84	10,000.00
1.1.1.2.1.4.17	SANTANDER CTA. 65-50724366-5 FED	16,221.43	1.36	1.36	16,221.43
1.1.2	Derechos a Recibir Efectivo o Equivalentes	34,184,326.52	291,274,997.87	309,212,986.10	16,246,338.29
1.1.2.1	Inversiones Financieras de Corto Plazo	32,643,623.40	112,210,075.58	132,105,976.91	12,747,722.07
1.1.2.1.18	INVERSIONES BBVA BANCOMER CTA112362805 CONT 2049991859	11,493,198.64	32,608,481.52	42,461,599.54	1,640,080.62
1.1.2.1.21	INVERSIONES BBVA BANCOMER CTA112318547 CONT 2052092883	2,608,223.78	10,946,336.68	13,554,560.46	0.00
1.1.2.1.22	INVERSIONES BBVA BANCOMER CTA116439888 CONT 2052092816	18,542,200.98	11,485,459.82	30,027,660.80	0.00
1.1.2.1.23	INVERSION BBVA BANCOMER CTA 0118105065 CONT 2054401212	0.00	25,378,385.87	20,391,448.60	4,986,937.27
1.1.2.1.24	INVERSION BBVA BANCOMER CTA 0118125783 CONT 2054401174	0.00	31,791,411.69	25,670,707.51	6,120,704.18
1.1.2.2	Cuentas por Cobrar a Corto Plazo	0.00	176,916,556.86	176,916,556.86	0.00
1.1.2.2.1	Cuentas por Cobrar a Corto Plazo	0.00	176,916,556.86	176,916,556.86	0.00
1.1.2.3	Deudores Diversos por Cobrar a Corto Plazo	1,540,703.12	2,148,365.43	190,452.33	3,498,616.22
1.1.2.3.01	GOBIERNO DEL ESTADO DE MORELOS	1,263,302.41	827.00	0.00	1,264,129.41
1.1.2.3.100	EDUARDO PINEDA BERMUDEZ	6,000.02	0.00	0.00	6,000.02
1.1.2.3.126	MARIA DEL SOCORRO GRANADOS MACHADO	0.00	30,000.00	30,000.00	0.00

COLEGIO DE BACHILLERES DEL ESTADO DE MORELOS

BALANZA DE COMPROBACIÓN

Presenta x Todos / Saldo Consolidados

Rango de Cuentas: 1 al 9.3.1.1

Fecha : 22/07/2022

Periodo del 01/01/2022 Al 30/06/2022

Hoja : 2

Cuenta	Nombre	Sdo. Ini.	Debe	Haber	Sdo. Fin.
1.1.2.3.148	DIRECCION GENERAL	6,784.95	30,917.67	14,527.67	23,174.95
1.1.2.3.150	PLANTEL 01	1,180.00	0.00	0.00	1,180.00
1.1.2.3.151	PLANTEL 02	880.00	0.00	0.00	880.00
1.1.2.3.152	PLANTEL 03	880.00	0.00	0.00	880.00
1.1.2.3.156	PLANTEL 07	97.00	0.00	0.00	97.00
1.1.2.3.252	MIRIAM HERNANDEZ ORTIZ	8,442.63	0.00	0.00	8,442.63
1.1.2.3.258	ACTUALIZACIONES/RECARGOS (P.P.)	66,345.23	0.00	0.00	66,345.23
1.1.2.3.260	VELAZQUEZ JAIME IRWING	259.99	0.00	0.00	259.99
1.1.2.3.274	ELISA MIROSLAVA CARREÑO FRANCO	162.40	0.00	0.00	162.40
1.1.2.3.276	CARMEN ESTELA DIAZ HERRERA	51.00	0.00	0.00	51.00
1.1.2.3.278	VERONICA GUERRERO SANDOVAL	25,680.00	0.00	0.00	25,680.00
1.1.2.3.279	ROBERTO ZAVALA ZUÑIGA	57,971.60	14,000.00	57,971.60	14,000.00
1.1.2.3.285	GENARO BUENO OCAMPO	0.00	11,774.00	11,774.00	0.00
1.1.2.3.286	MARIA DEL PILAR CERVANTES MENDOZA	0.00	13,689.44	13,689.44	0.00
1.1.2.3.287	GERARDO SANCHEZ ROSAS	0.00	26,158.62	26,158.62	0.00
1.1.2.3.288	YOLANDA GARCIA QUINTANAR	0.00	13,500.00	13,500.00	0.00
1.1.2.3.289	YADIRA SILVA DIAZ	0.00	15,000.00	0.00	15,000.00
1.1.2.3.290	VERONICA YAZMIN RODRIGUEZ URIBE	0.00	5,000.00	5,000.00	0.00
1.1.2.3.291	ANA LAURA PASTRANA IBARRA	0.00	23,177.70	17,831.00	5,346.70
1.1.2.3.292	SECRETARIA DE HACIENDA Y CREDITO PÚBLICO	0.00	1,964,321.00	0.00	1,964,321.00
1.1.2.3.44	ABRAHAM VLADIMIR MACEDO BARRIOS	91,583.89	0.00	0.00	91,583.89
1.1.2.3.95	RAFAEL ARELLANO RENDON	11,082.00	0.00	0.00	11,082.00
1.2	ACTIVO NO CIRCULANTE	59,914,391.92	0.00	170,661.59	59,743,730.33
1.2.2	Derechos a Recibir Efectivo o Equivalentes a Largo Plazo	261,013.20	0.00	0.00	261,013.20
1.2.2.2	Deudores Diversos a Largo Plazo	261,013.20	0.00	0.00	261,013.20
1.2.2.2.3	DEPOSITO EN GARANTIA CFE	61,213.20	0.00	0.00	61,213.20
1.2.2.2.4	DEPOSITO EN GARANTIA TELCEL	800.00	0.00	0.00	800.00
1.2.2.2.5	DEUDORES DIVERSOS A LARGO PLAZO	199,000.00	0.00	0.00	199,000.00
1.2.3	Bienes Inmuebles, Infraestructura y Construcciones en Proceso	19,569,615.40	0.00	0.00	19,569,615.40
1.2.3.1	Terrenos	14,797,596.20	0.00	0.00	14,797,596.20
1.2.3.1.09	Terreno P09 Atlatlahucan	1,266,331.00	0.00	0.00	1,266,331.00
1.2.3.1.17	Terreno E05 Hueyapan	13,531,265.20	0.00	0.00	13,531,265.20
1.2.3.3	Edificios no Habitacionales	4,772,019.20	0.00	0.00	4,772,019.20
1.2.3.3.09	Edificio P09 Atlatlahucan	4,772,019.20	0.00	0.00	4,772,019.20
1.2.4	Bienes Muebles	44,668,495.15	0.00	0.00	44,668,495.15
1.2.4.1	Mobiliario y Equipo de Administración	33,400,646.83	0.00	0.00	33,400,646.83
1.2.4.1.1	Muebles de Oficina y Estantería	8,327,000.66	0.00	0.00	8,327,000.66
1.2.4.1.3	Equipo de Cómputo y de Tecnologías de la Información	25,073,646.17	0.00	0.00	25,073,646.17
1.2.4.2	Mobiliario y Equipo Educativo y Recreativo	790,711.43	0.00	0.00	790,711.43
1.2.4.2.3	Cámaras Fotográficas y de Video	40,298.30	0.00	0.00	40,298.30
1.2.4.2.9	Otro Mobiliario y Equipo Educativo y Recreativo	750,413.13	0.00	0.00	750,413.13
1.2.4.3	Equipo e Instrumental Médico y de Laboratorio	7,271,242.46	0.00	0.00	7,271,242.46
1.2.4.3.2	Instrumental Médico y de Laboratorio	7,271,242.46	0.00	0.00	7,271,242.46

COLEGIO DE BACHILLERES DEL ESTADO DE MORELOS

BALANZA DE COMPROBACIÓN

Presenta x Todos / Saldos Consolidados

Rango de Cuentas: 1 al 9.3.1.1

Fecha : 22/07/2022

Periodo del 01/01/2022 Al 30/06/2022

Hoja : 3

Cuenta	Nombre	Sdo. Ini.	Debe	Haber	Sdo. Fin.
1.2.4.4	Equipo de Transporte	2,450,515.28	0.00	0.00	2,450,515.28
1.2.4.4.1	Automóviles y Equipo Terrestre	2,450,515.28	0.00	0.00	2,450,515.28
1.2.4.6	Maquinaria, Otros Equipos y Herramientas	755,379.15	0.00	0.00	755,379.15
1.2.4.6.4	Sistemas de Aire Acondicionado, Calefacción y de Refrigeración Industrial y Comercial	158,624.20	0.00	0.00	158,624.20
1.2.4.6.5	Equipo de Comunicación y Telecomunicación	248,114.99	0.00	0.00	248,114.99
1.2.4.6.7	Herramientas y Máquinas-Herramienta	348,639.96	0.00	0.00	348,639.96
1.2.5	Activos Intangibles	590,390.47	0.00	0.00	590,390.47
1.2.5.1	Software	346,377.50	0.00	0.00	346,377.50
1.2.5.1.1	Software DG	346,377.50	0.00	0.00	346,377.50
1.2.5.4	Licencias	244,012.97	0.00	0.00	244,012.97
1.2.5.4.1	Licencias Informáticas e Intelectuales	244,012.97	0.00	0.00	244,012.97
1.2.6	Depreciación, Deterioro y Amortización Acumulada de Bienes	-5,175,122.30	0.00	170,661.59	-5,345,783.89
1.2.6.1	Depreciación Acumulada de Bienes Inmuebles	-787,383.00	0.00	78,738.30	-866,121.30
1.2.6.3	Depreciación Acumulada de Bienes Muebles	-4,364,664.20	0.00	89,685.65	-4,454,349.85
1.2.6.5	Amortización Acumulada de Activos Intangibles	-23,075.10	0.00	2,237.64	-25,312.74
2	PASIVO	-109,252,779.48	266,116,059.35	216,606,289.32	-59,743,009.45
2.1	PASIVO CIRCULANTE	-109,252,779.48	266,116,059.35	216,606,289.32	-59,743,009.45
2.1.1	Cuentas por Pagar a Corto Plazo	-87,095,284.44	265,562,013.84	216,562,341.46	-38,095,612.06
2.1.1.1	Servicios Personales por Pagar a Corto Plazo	-70,090,168.97	178,140,907.49	138,734,019.92	-30,683,281.40
2.1.1.1.1	Remuneración por pagar al Personal de carácter permanente a CP	-64,810,031.18	158,476,216.46	118,761,913.81	-25,095,728.53
2.1.1.1.1.01	PRESTACIONES POR PAGAR	-5,545,411.30	919,537.13	77,177.42	-4,703,051.59
2.1.1.1.1.02	SUELDOS POR PAGAR	-58,863.27	31,702.70	31,702.70	-58,863.27
2.1.1.1.1.03	PENSION ALIMENTICIA	0.44	703,590.35	703,590.79	0.00
2.1.1.1.1.04	CUOTA SINDICAL SUTCOBAEM	-22,225.64	267,483.11	266,765.91	-21,508.44
2.1.1.1.1.07	GRATIFICACION / PRIMA	-15,676,612.53	13,851,682.26	0.00	-1,824,930.27
2.1.1.1.1.08	CUOTAS SINDICALES EMSAD'S	-7,942.01	95,824.33	98,601.53	-10,719.21
2.1.1.1.1.09	NOMINA PUENTE	-20,455.35	115,523,189.14	115,493,845.70	8,888.09
2.1.1.1.1.10	OTRAS PRESTACIONES	-950,502.31	77,565.00	5,298.00	-878,235.31
2.1.1.1.1.11	PENSIONES DE RETIRO POR PAGAR	-9,906,169.39	9,778,319.36	340,509.59	-468,359.62
2.1.1.1.1.12	INDEMNIZACIONES	-1,381,140.74	0.00	0.00	-1,381,140.74
2.1.1.1.1.14	FINIQUITOS POR PAGAR	-4,204,311.43	2,495,392.57	782,726.59	-2,491,645.45
2.1.1.1.1.15	ESTIMULO A LA CALIDAD Y DESEMPEÑO	-106,358.45	0.00	0.00	-106,358.45
2.1.1.1.1.16	AGUINALDO DE PRIMA QUINQUENAL	-5,144,327.09	4,679,317.94	0.00	-465,009.15
2.1.1.1.1.17	GRATIFICACION POR JUBILACION (17 Y 19 DIAS)	-21,188,712.11	8,512,916.99	0.00	-12,675,795.12
2.1.1.1.1.18	BONO AL DESEMPEÑO DIRECTIVO	-597,000.00	1,539,695.58	961,695.58	-19,000.00
2.1.1.1.2	Remuneración por pagar al Personal de carácter transitorio a CP	-358,983.64	0.00	0.00	-358,983.64
2.1.1.1.2.08	GRATIFICACION FIN DE AÑO P.D.	-250,869.68	0.00	0.00	-250,869.68
2.1.1.1.2.09	MORALES MORALES RICARDO	1,433.28	0.00	0.00	1,433.28
2.1.1.1.2.11	SANCHEZ HERNANDEZ LUIS EDWIN	-207.83	0.00	0.00	-207.83
2.1.1.1.2.13	TURIJAN OCAMPO GILBERTO	-642.92	0.00	0.00	-642.92
2.1.1.1.2.14	VELAZQUEZ JAIME IRWING	192.27	0.00	0.00	192.27
2.1.1.1.2.15	GALLARDO MALDONADO RICARDO	-17,526.00	0.00	0.00	-17,526.00

COLEGIO DE BACHILLERES DEL ESTADO DE MORELOS

BALANZA DE COMPROBACIÓN

Presenta x Todos / Saldo Consolidados

Rango de Cuentas: 1 al 9.3.1.1

Fecha : 22/07/2022

Periodo del 01/01/2022 Al 30/06/2022

Hoja : 4

Cuenta	Nombre	Sdo. Ini.	Debe	Haber	Sdo. Fin.
2.1.1.1.2.16	ORTIZ SALAZAR GUILLERMO	-40,865.76	0.00	0.00	-40,865.76
2.1.1.1.2.17	SANCHEZ BARONA SEMADAR	-50,497.00	0.00	0.00	-50,497.00
2.1.1.1.1.4	Seguridad Social y Seguros por pagar a CP	-4,862,085.68	19,061,956.74	19,220,934.57	-5,021,063.51
2.1.1.1.4.01	CUOTAS PARA LA VIVIENDA INFONAVIT	-1,301,186.79	4,025,955.39	4,084,171.37	-1,359,402.77
2.1.1.1.4.02	SEGURO RETIRO, CESANTIA Y VEJEZ	-1,630,676.22	5,026,855.81	5,093,892.63	-1,697,713.04
2.1.1.1.4.03	AMORTIZACION CREDITO INFONAVIT	-517,810.97	1,518,845.42	1,512,118.67	-511,084.22
2.1.1.1.4.04	IMSS PATRONAL	-1,128,317.28	6,342,518.00	6,327,987.60	-1,113,786.88
2.1.1.1.4.05	APORTACIONES SEGURO VIDA P/TRABAJADORES	-102,768.00	0.00	52,308.00	-155,076.00
2.1.1.1.4.07	SEGUROS MET LIFE	-66,339.98	772,060.96	769,285.00	-63,564.02
2.1.1.1.4.09	PROMOBIEN, S.A. DE C.V.	-42,390.34	457,335.28	449,817.60	-34,872.66
2.1.1.1.4.14	FINANCIERA FORTALEZA, SA DE CV SOFOM ENR	-67,285.10	786,463.35	778,472.04	-59,293.79
2.1.1.1.4.15	LIBERTAD SERVICIOS FINANCIEROS SA DE CV	-5,311.00	58,822.00	57,581.00	-4,070.00
2.1.1.1.4.16	FINANCIERA KONDINERO	0.00	73,100.53	95,300.66	-22,200.13
2.1.1.1.5	Otras prestaciones sociales y económicas por pagar a CP	-59,068.47	602,734.29	751,171.54	-207,505.72
2.1.1.1.5.1	CREDITO FONACOT	-37,393.20	602,734.29	751,171.54	-185,830.45
2.1.1.1.5.4	MANTTO. CORRECTIVO DE PLANTELES	-21,675.27	0.00	0.00	-21,675.27
2.1.1.2	Proveedores por Pagar a Corto Plazo	-6,307,571.35	66,234,985.97	60,126,124.24	-198,709.62
2.1.1.2.1	Deudas por Adquisición de Bienes y Contratación de Servicios por Pagar a CP	0.00	60,095,249.12	60,126,124.24	-30,875.12
2.1.1.2.2	Proveedores a Corto Plazo	-6,307,571.35	6,139,736.85	0.00	-167,834.50
2.1.1.2.2.13	VICTOR ALFONSO AHEDO GALLARDO	-11,580.57	0.00	0.00	-11,580.57
2.1.1.2.2.14	DIEGO ANDRIK TERRAZAS MADRIGAL	-24,129.24	0.00	0.00	-24,129.24
2.1.1.2.2.15	COMERCIALIZADORA ARELY, S.A. DE C.V.	-5,834.80	0.00	0.00	-5,834.80
2.1.1.2.2.17	GREGORIO ALEJANDRO GOMEZ MALDONADO	-5,455.50	0.00	0.00	-5,455.50
2.1.1.2.2.18	SERVICIOS DE PROTECCION PROFESIONAL S.A. DE C.V.	-20,392.80	0.00	0.00	-20,392.80
2.1.1.2.2.21	IDT EN SISTEMAS DE INFORMACION SA DE CV	-56,492.00	0.00	0.00	-56,492.00
2.1.1.2.2.25	GRUPO PAPELERO GUTIERREZ SA DE CV	-248,901.50	248,901.50	0.00	0.00
2.1.1.2.2.3	JUAN CARLOS CARDONA CRUZ	-4,124.96	0.00	0.00	-4,124.96
2.1.1.2.2.32	SERVICIOS DE PROTECCION PROFESIONAL SA DE CV	-18,270.00	18,270.00	0.00	0.00
2.1.1.2.2.35	ADT PRIVATE SECURITY SERVICES DE MEXICO S.A DE C.V	-1,297.20	1,297.20	0.00	0.00
2.1.1.2.2.36	COMERCIALIZADORA DE MATERIALES Y SERVICIOS INTEGRALES DE CONSULTORIA MORAGUI S.A. DE C.V.	-4,667,697.67	4,660,205.63	0.00	-7,492.04
2.1.1.2.2.37	CMJ TECNOLOGIA INDUSTRIAL SA DE CV	-1,136,568.00	1,136,568.00	0.00	0.00
2.1.1.2.2.39	CFE SUMINISTRADORA DE SERVICIOS BASICOS	-73,444.00	73,444.00	0.00	0.00
2.1.1.2.2.40	ELISA MIROSLAVA CARREÑO FRANCO	-1,050.52	1,050.52	0.00	0.00
2.1.1.2.2.41	SERVICIOS INTEGRALES PARA EQUIPOS DE OFICINA ABJ S.A DE C.V.	-32,332.59	0.00	0.00	-32,332.59
2.1.1.7	Retenciones y Contribuciones por Pagar a Corto Plazo	-10,701,612.12	21,186,120.38	17,702,197.30	-7,217,689.04
2.1.1.7.01	I.S.R. RETENIDO	-4,921,015.49	17,558,628.35	14,347,928.93	-1,710,316.07
2.1.1.7.02	I.M.S.S. RETENIDO	-324,826.03	1,998,424.26	2,013,147.69	-339,549.46
2.1.1.7.07	IVA POR PAGAR	0.00	10,058.00	21,940.25	-11,882.25
2.1.1.7.10	RETENCION LOCAL 2 AL MILLAR	0.00	3,995.77	5,297.80	-1,302.03

COLEGIO DE BACHILLERES DEL ESTADO DE MORELOS

BALANZA DE COMPROBACIÓN

Presenta x Todos / Saldo Consolidados

Rango de Cuentas: 1 al 9.3.1.1

Fecha : 22/07/2022

Periodo del 01/01/2022 Al 30/06/2022

Hoja : 5

Cuenta	Nombre	Sdo. Ini.	Debe	Haber	Sdo. Fin.
2.1.1.7.5	Impuestos Sobre Nómina y Otros que Deriven de una Relación Laboral por Pagar a CP	-5,455,770.60	1,615,014.00	1,313,882.63	-5,154,639.23
2.1.1.7.5.01	SUBSIDIO PARA EL EMPLEO	0.00	237,346.00	237,346.00	0.00
2.1.1.7.5.02	2% EROGACIONES POR REMUNERACIONES AL TRABAJO PERSONAL	-5,455,770.60	1,377,668.00	1,076,536.63	-5,154,639.23
2.1.1.9	Otras Cuentas por Pagar a Corto Plazo	4,068.00	0.00	0.00	4,068.00
2.1.1.9.1	DEVOLUCION Y/O RECLASIFICACION DE APORTACIONES DE ALUMNOS	4,068.00	0.00	0.00	4,068.00
2.1.6	Fondos y Bienes de Terceros en Garantía y/o Administración a Corto Plazo	-178,257.55	3,300.00	6,800.00	-181,757.55
2.1.6.1	Fondos en Garantía a Corto Plazo	-178,257.55	3,300.00	6,800.00	-181,757.55
2.1.6.1.01	DEPOSITO EN GARANTIA POR PERMISIONES	-178,257.55	3,300.00	6,800.00	-181,757.55
2.1.7	Provisiones a Corto Plazo	-9,624.52	0.00	0.00	-9,624.52
2.1.7.9	Otras Provisiones a Corto Plazo	-9,624.52	0.00	0.00	-9,624.52
2.1.7.9.11	GALLARDO MALDONADO RICARDO	-8,763.00	0.00	0.00	-8,763.00
2.1.7.9.7	MARISOL MUÑOZ ESTRADA	-861.52	0.00	0.00	-861.52
2.1.9	Otros Pasivos a Corto Plazo	-21,969,612.97	550,745.51	37,147.86	-21,456,015.32
2.1.9.9	Otros Pasivos Circulantes	-21,969,612.97	550,745.51	37,147.86	-21,456,015.32
2.1.9.9.02	CHEQUES CANCELADOS	-57,897.80	0.00	0.00	-57,897.80
2.1.9.9.03	PROVISION PARA CHEQUES NO COBRADOS	-207,256.64	0.00	0.00	-207,256.64
2.1.9.9.10	MATERIALES Y UTILES DE OFICINA	-213,500.39	0.00	0.00	-213,500.39
2.1.9.9.11	GOBIERNO DEL ESTADO DE MORELOS	-20,915,221.62	0.00	0.00	-20,915,221.62
2.1.9.9.19	INSTITUTO MEXICANO DEL SEGURO SOCIAL	-24,890.34	0.00	0.00	-24,890.34
2.1.9.9.20	MATERIALES Y SUMINISTROS	-334,180.80	334,079.51	0.00	-101.29
2.1.9.9.22	RENDIMIENTOS PENDIENTES DE PAGAR FED	-216,665.38	216,666.00	37,147.86	-37,147.24
3	HACIENDA PÚBLICA/ PATRIMONIO	9,719,913.96	4,465,474.20	22,626.73	14,162,761.43
3.1	HACIENDA PÚBLICA/PATRIMONIO CONTRIBUIDO	-60,165,087.09	0.00	0.00	-60,165,087.09
3.1.1	Aportaciones	-39,368,609.29	0.00	0.00	-39,368,609.29
3.1.1.1	PATRIMONIO	-39,368,609.29	0.00	0.00	-39,368,609.29
3.1.2	Donaciones de Capital	-20,796,477.80	0.00	0.00	-20,796,477.80
3.1.2.1	DONACIONES DE CAPITAL	-20,796,477.80	0.00	0.00	-20,796,477.80
3.2	HACIENDA PÚBLICA /PATRIMONIO GENERADO	69,885,001.05	4,465,474.20	22,626.73	74,327,848.52
3.2.2	Resultados de Ejercicios Anteriores	69,885,001.05	4,465,474.20	22,626.73	74,327,848.52
3.2.2.1	RESULTADOS DE EJERCICIOS ANTERIORES	2,361,411.05	0.00	0.00	2,361,411.05
3.2.2.10	RESULTADO EJERCICIO 2020	8,036,161.25	2.20	19,902.01	8,016,261.44
3.2.2.11	RESULTADO EJERCICIO 2021	-3,248,874.25	4,465,472.00	0.00	1,216,597.75
3.2.2.7	RESULTADO EJERCICIO 2017	23,996,663.00	0.00	0.00	23,996,663.00
3.2.2.8	RESULTADO EJERCICIO 2018	46,736,076.16	0.00	2,278.29	46,733,797.87
3.2.2.9	RESULTADO EJERCICIO 2019	-7,996,436.16	0.00	446.43	-7,996,882.59
4	INGRESOS Y OTROS BENEFICIOS	0.00	89,809.00	177,006,396.10	-176,916,587.10
4.1	INGRESOS DE GESTIÓN	0.00	0.00	13,660,630.01	-13,660,630.01
4.1.7	Ingresos por Venta de Bienes y Servicios	0.00	0.00	13,660,630.01	-13,660,630.01
4.1.7.3	Ingresos por Venta de Bienes y Servicios de Organismos Descentralizados	0.00	0.00	13,660,630.01	-13,660,630.01
4.1.7.3.1	Fichas de Admisión	0.00	0.00	1,808,750.00	-1,808,750.00
4.1.7.3.1.01	Fichas para Examen de Admisión Plantel 01 Cuernavaca	0.00	0.00	678,680.00	-678,680.00

COLEGIO DE BACHILLERES DEL ESTADO DE MORELOS

BALANZA DE COMPROBACIÓN

Presenta x Todos / Saldos Consolidados

Rango de Cuentas: 1 al 9.3.1.1

Fecha : 22/07/2022

Periodo del 01/01/2022 Al 30/06/2022

Hoja : 6

Cuenta	Nombre	Sdo. Ini.	Debe	Haber	Sdo. Fin.
4.1.7.3.1.02	Fichas para Examen de Admisión Plantel 02 Jiutepec	0.00	0.00	320,070.00	-320,070.00
4.1.7.3.1.03	Fichas para Examen de Admisión Plantel 03 Ocalco	0.00	0.00	159,200.00	-159,200.00
4.1.7.3.1.04	Fichas para Examen de Admisión Plantel 04 Cuautla	0.00	0.00	94,830.00	-94,830.00
4.1.7.3.1.05	Fichas para Examen de Admisión Plantel 05 Amacuzac	0.00	0.00	56,800.00	-56,800.00
4.1.7.3.1.06	Fichas para Examen de Admisión Plantel 06 Tlaltizapan	0.00	0.00	33,210.00	-33,210.00
4.1.7.3.1.07	Fichas para Examen de Admisión Plantel 07 Tepalcingo	0.00	0.00	86,400.00	-86,400.00
4.1.7.3.1.08	Fichas para Examen de Admisión Plantel 08 Tehuixtla	0.00	0.00	60,800.00	-60,800.00
4.1.7.3.1.09	Fichas para Examen de Admisión Plantel 09 Atlaltlaucan	0.00	0.00	96,080.00	-96,080.00
4.1.7.3.1.10	Fichas para Examen de Admisión Plantel 10 Santa Rosa 30	0.00	0.00	34,290.00	-34,290.00
4.1.7.3.1.11	Fichas para Examen de Admisión Plantel 11 Jantetelco	0.00	0.00	48,060.00	-48,060.00
4.1.7.3.1.12	Fichas para Examen de Admisión Plantel 12 Xochitepec	0.00	0.00	34,870.00	-34,870.00
4.1.7.3.1.13	Fichas para Examen de Admisión Plantel 13 Chinameca	0.00	0.00	14,040.00	-14,040.00
4.1.7.3.1.14	Fichas para Examen de Admisión EMSAD 01 Valle de Vazquez	0.00	0.00	11,200.00	-11,200.00
4.1.7.3.1.15	Fichas para Examen de Admisión EMSAD 02 Cuentepec	0.00	0.00	6,020.00	-6,020.00
4.1.7.3.1.16	Fichas para Examen de Admisión EMSAD 03 Huautla	0.00	0.00	21,280.00	-21,280.00
4.1.7.3.1.17	Fichas para Examen de Admisión EMSAD 05 Hueyapan	0.00	0.00	9,240.00	-9,240.00
4.1.7.3.1.18	Fichas para Examen de Admisión EMSAD 06 Tlacotepec	0.00	0.00	15,540.00	-15,540.00
4.1.7.3.1.19	Fichas para Examen de Admisión EMSAD 07 Jumiltepec	0.00	0.00	9,380.00	-9,380.00
4.1.7.3.1.20	Fichas para Examen de Admisión EMSAD 08 Totolapan	0.00	0.00	6,440.00	-6,440.00
4.1.7.3.1.21	Fichas para Examen de Admisión EMSAD 09 Michapa	0.00	0.00	6,720.00	-6,720.00
4.1.7.3.1.22	Fichas para Examen de Admisión EMSAD 10 Tlayacapan	0.00	0.00	5,600.00	-5,600.00
4.1.7.3.2	Aportación 1er Semestre	0.00	0.00	8,650.00	-8,650.00
4.1.7.3.2.01	Aportación 1er Semestre Plantel 01 cuernavaca	0.00	0.00	5,640.00	-5,640.00
4.1.7.3.2.04	Aportación 1er Semestre Plantel 04 Cuautla	0.00	0.00	1,880.00	-1,880.00
4.1.7.3.2.12	Aportación 1er Semestre Plantel 12 Xochitepec	0.00	0.00	1,130.00	-1,130.00
4.1.7.3.3	Aportación Semestral	0.00	0.00	10,514,021.00	-10,514,021.00
4.1.7.3.3.01	Aportación Semestral Plantel 01 Cuernavaca	0.00	0.00	2,616,320.00	-2,616,320.00
4.1.7.3.3.02	Aportación Semestral Plantel 02 Jiutepec	0.00	0.00	1,827,640.00	-1,827,640.00
4.1.7.3.3.03	Aportación Semestral Plantel 03 Ocalco	0.00	0.00	1,019,270.00	-1,019,270.00
4.1.7.3.3.04	Aportación Semestral Plantel 04 Cuautla	0.00	0.00	904,750.00	-904,750.00
4.1.7.3.3.05	Aportación Semestral Plantel 05 Amacuzac	0.00	0.00	387,520.00	-387,520.00
4.1.7.3.3.06	Aportación Semestral Plantel 06 Tlaltizapan	0.00	0.00	333,370.00	-333,370.00
4.1.7.3.3.07	Aportación Semestral Plantel 07 Tepalcingo	0.00	0.00	717,740.00	-717,740.00
4.1.7.3.3.08	Aportación Semestral Plantel 08 Tehuixtla	0.00	0.00	296,710.00	-296,710.00
4.1.7.3.3.09	Aportación Semestral Plantel 09 Atlaltlaucan	0.00	0.00	754,861.00	-754,861.00
4.1.7.3.3.10	Aportación Semestral Plantel 10 Santa Rosa 30	0.00	0.00	352,040.00	-352,040.00
4.1.7.3.3.11	Aportación Semestral Plantel 11 Jantetelco	0.00	0.00	439,530.00	-439,530.00
4.1.7.3.3.12	Aportación Semestral Plantel 12 Xochitepec	0.00	0.00	336,630.00	-336,630.00
4.1.7.3.3.13	Aportación Semestral Plantel 13 Chinameca	0.00	0.00	101,770.00	-101,770.00
4.1.7.3.3.14	Aportación Semestral EMSAD 01 Valle de Vazquez	0.00	0.00	42,150.00	-42,150.00
4.1.7.3.3.15	Aportación Semestral EMSAD 02 Cuentepec	0.00	0.00	38,230.00	-38,230.00
4.1.7.3.3.16	Aportación Semestral EMSAD 03 Huautla	0.00	0.00	54,740.00	-54,740.00

COLEGIO DE BACHILLERES DEL ESTADO DE MORELOS

BALANZA DE COMPROBACIÓN

Presenta x Todos / Saldos Consolidados

Rango de Cuentas: 1 al 9.3.1.1

Fecha : 22/07/2022

Periodo del 01/01/2022 Al 30/06/2022

Hoja : 7

Cuenta	Nombre	Sdo. Ini.	Debe	Haber	Sdo. Fin.
4.1.7.3.3.17	Aportación Semestral EMSAD 05 Hueyapan	0.00	0.00	51,740.00	-51,740.00
4.1.7.3.3.18	Aportación Semestral EMSAD 06 Tlacotepec	0.00	0.00	83,460.00	-83,460.00
4.1.7.3.3.19	Aportación Semestral EMSAD 07 Jumiltepec	0.00	0.00	50,780.00	-50,780.00
4.1.7.3.3.20	Aportación Semestral EMSAD 08 Totolapan	0.00	0.00	33,440.00	-33,440.00
4.1.7.3.3.21	Aportación Semestral EMSAD 09 Michapa	0.00	0.00	46,300.00	-46,300.00
4.1.7.3.3.22	Aportación Semestral EMSAD 10 Tlayacapan	0.00	0.00	25,030.00	-25,030.00
4.1.7.3.4	Otras Aportaciones	0.00	0.00	1,110,695.00	-1,110,695.00
4.1.7.3.4.01	Otras Aportaciones Plantel 01 Cuernavaca	0.00	0.00	246,900.00	-246,900.00
4.1.7.3.4.02	Otras Aportaciones Plantel 02 Jiutepec	0.00	0.00	205,100.00	-205,100.00
4.1.7.3.4.03	Otras Aportaciones Plantel 03 Oacalco	0.00	0.00	135,210.00	-135,210.00
4.1.7.3.4.04	Otras Aportaciones Plantel 04 Cuautla	0.00	0.00	99,000.00	-99,000.00
4.1.7.3.4.05	Otras Aportaciones Plantel 05 Amacuzac	0.00	0.00	58,930.00	-58,930.00
4.1.7.3.4.06	Otras Aportaciones Plantel 06 Tlaltizapan	0.00	0.00	30,220.00	-30,220.00
4.1.7.3.4.07	Otras Aportaciones Plantel 07 Tepalcingo	0.00	0.00	77,430.00	-77,430.00
4.1.7.3.4.08	Otras Aportaciones Plantel 08 Tehuixtla	0.00	0.00	30,030.00	-30,030.00
4.1.7.3.4.09	Otras Aportaciones Plantel 09 Atlatlauca	0.00	0.00	41,800.00	-41,800.00
4.1.7.3.4.10	Otras Aportaciones Plantel 10 Santa Rosa 30	0.00	0.00	53,610.00	-53,610.00
4.1.7.3.4.11	Otras Aportaciones Plantel 11 Jantetelco	0.00	0.00	38,470.00	-38,470.00
4.1.7.3.4.12	Otras Aportaciones Plantel 12 Xochitepec	0.00	0.00	57,640.00	-57,640.00
4.1.7.3.4.13	Otras Aportaciones Plantel 13 Chinameca	0.00	0.00	10,000.00	-10,000.00
4.1.7.3.4.14	Otras Aportaciones EMSAD 01 Valle de Vazquez	0.00	0.00	1,290.00	-1,290.00
4.1.7.3.4.15	Otras Aportaciones EMSAD 02 Cuentepec	0.00	0.00	830.00	-830.00
4.1.7.3.4.16	Otras Aportaciones EMSAD 03 Huautla	0.00	0.00	2,560.00	-2,560.00
4.1.7.3.4.17	Otras Aportaciones EMSAD 05 Hueyapan	0.00	0.00	3,870.00	-3,870.00
4.1.7.3.4.18	Otras Aportaciones EMSAD 06 Tlacotepec	0.00	0.00	6,000.00	-6,000.00
4.1.7.3.4.19	Otras Aportaciones EMSAD 07 Jumiltepec	0.00	0.00	3,700.00	-3,700.00
4.1.7.3.4.20	Otras Aportaciones EMSAD 08 Totolapan	0.00	0.00	1,220.00	-1,220.00
4.1.7.3.4.21	Otras Aportaciones EMSAD 09 Michapa	0.00	0.00	4,230.00	-4,230.00
4.1.7.3.4.22	Otras Aportaciones EMSAD 10 Tlayacapan	0.00	0.00	2,655.00	-2,655.00
4.1.7.3.5	Permision	0.00	0.00	136,062.08	-136,062.08
4.1.7.3.5.01	Permision Plantel 01 Cuernavaca	0.00	0.00	34,482.76	-34,482.76
4.1.7.3.5.02	Permision Plantel 02 Jiutepec	0.00	0.00	18,275.86	-18,275.86
4.1.7.3.5.03	Permision Plantel 03 Oacalco	0.00	0.00	9,310.36	-9,310.36
4.1.7.3.5.04	Permision Plantel 04 Cuautla	0.00	0.00	9,051.72	-9,051.72
4.1.7.3.5.05	Permision Plantel 05 Amacuzac	0.00	0.00	8,303.44	-8,303.44
4.1.7.3.5.06	Permision Plantel 06 Tlaltizapan	0.00	0.00	2,931.04	-2,931.04
4.1.7.3.5.07	Permision Plantel 07 Tepalcingo	0.00	0.00	12,413.78	-12,413.78
4.1.7.3.5.09	Permision Plantel 09 Atlatlauhcan	0.00	0.00	13,189.65	-13,189.65
4.1.7.3.5.10	Permision Plantel 10 Santa Rosa 30	0.00	0.00	6,724.15	-6,724.15
4.1.7.3.5.11	Permision Plantel 11 Jantetelco	0.00	0.00	16,379.32	-16,379.32
4.1.7.3.5.13	Permision Plantel 13 Chinameca	0.00	0.00	5,000.00	-5,000.00
4.1.7.3.6	Otros Ingresos	0.00	0.00	18,171.93	-18,171.93
4.1.7.3.6.01	Otros Ingresos Plantel 01 Cuernavaca	0.00	0.00	146.56	-146.56
4.1.7.3.6.02	Otros Ingresos Plantel 02 Jiutepec	0.00	0.00	0.86	-0.86

COLEGIO DE BACHILLERES DEL ESTADO DE MORELOS

BALANZA DE COMPROBACIÓN

Presenta x Todos / Saldo Consolidados

Rango de Cuentas:1 al 9.3.1.1

Fecha : 22/07/2022

Periodo del 01/01/2022 Al 30/06/2022

Hoja : 8

Cuenta	Nombre	Sdo. Ini.	Debe	Haber	Sdo. Fin.
4.1.7.3.6.03	Otros Ingresos Plantel 03 Oacalco	0.00	0.00	103.44	-103.44
4.1.7.3.6.05	Otros Ingresos Plantel 05 Amacuzac	0.00	0.00	103.79	-103.79
4.1.7.3.6.23	Otros Ingresos Direccion General	0.00	0.00	17,107.46	-17,107.46
4.1.7.3.6.25	Otros Ingresos por Permision	0.00	0.00	709.82	-709.82
4.1.7.3.7	Curso Remedial	0.00	0.00	64,280.00	-64,280.00
4.1.7.3.7.01	Curso Remedial Para Examen P01	0.00	0.00	16,320.00	-16,320.00
4.1.7.3.7.02	Curso Remedial Para Examen P02	0.00	0.00	16,760.00	-16,760.00
4.1.7.3.7.03	Curso Remedial Para Examen P03	0.00	0.00	14,280.00	-14,280.00
4.1.7.3.7.04	Curso Remedial Para Examen P04	0.00	0.00	4,800.00	-4,800.00
4.1.7.3.7.05	Curso Remedial Para Examen P05	0.00	0.00	1,360.00	-1,360.00
4.1.7.3.7.06	Curso Remedial Para Examen P06	0.00	0.00	2,600.00	-2,600.00
4.1.7.3.7.08	Curso Remedial Para Examen P08	0.00	0.00	2,040.00	-2,040.00
4.1.7.3.7.09	Curso Remedial Para Examen P09	0.00	0.00	680.00	-680.00
4.1.7.3.7.11	Curso Remedial Para Examen P11	0.00	0.00	680.00	-680.00
4.1.7.3.7.12	Curso Remedial Para Examen P12	0.00	0.00	3,400.00	-3,400.00
4.1.7.3.7.13	Curso Remedial Para Examen P13	0.00	0.00	680.00	-680.00
4.1.7.3.7.21	Curso Remedial Para Examen E09	0.00	0.00	680.00	-680.00
4.2	PARTICIPACIONES, APORTACIONES, TRANSFERENCIAS, ASIGNACIONES, SUBSIDIOS Y OTRAS AYUDAS	0.00	89,809.00	162,831,068.25	-162,741,259.25
4.2.2	Transferencias, Asignaciones, Subsidios y Otras ayudas	0.00	89,809.00	162,831,068.25	-162,741,259.25
4.2.2.2	Transferencias al Resto del Sector Público	0.00	0.00	113,745,422.25	-113,745,422.25
4.2.2.2.1	TRANSFERENCIAS ESTATALES	0.00	0.00	90,759,193.00	-90,759,193.00
4.2.2.2.5	RECURSOS DEVENGADOS DE EJERCICIOS ANTERIORES	0.00	0.00	22,986,229.25	-22,986,229.25
4.2.2.3	Subsidios y Subvenciones	0.00	89,809.00	49,085,646.00	-48,995,837.00
4.2.2.3.01	SUBSIDIO FEDERAL	0.00	89,809.00	49,085,646.00	-48,995,837.00
4.2.2.3.05	RECURSOS DEVENGADOS DEL EJERCICIO 2019	0.00	0.00	0.00	0.00
4.3	OTROS INGRESOS Y BENEFICIOS	0.00	0.00	514,697.84	-514,697.84
4.3.1	Ingresos Financieros	0.00	0.00	514,697.84	-514,697.84
4.3.1.1	Intereses Ganados de Valores, Créditos, Bonos y Otros.	0.00	0.00	514,697.84	-514,697.84
4.3.1.1.30	RENDIMIENTOS DG	0.00	0.00	514,697.84	-514,697.84
5	GASTOS Y OTRAS PÉRDIDAS	0.00	139,006,441.72	5,082.11	139,001,359.61
5.1	GASTOS DE FUNCIONAMIENTO	0.00	99,765,052.64	5,082.10	99,759,970.54
5.1.1	SERVICIOS PERSONALES	0.00	92,874,893.12	5,082.10	92,869,811.02
5.1.1.1	REMUNERACIONES AL PERSONAL DE CARÁCTER PERMANENTE	0.00	51,346,054.62	5,082.10	51,340,972.52
5.1.1.1.3	Sueldos Base al Personal Permanente	0.00	51,346,054.62	5,082.10	51,340,972.52
5.1.1.1.3.1	Sueldos	0.00	50,999,474.24	2,668.84	50,996,805.40
5.1.1.1.3.2	Faltas	0.00	17,539.88	2,413.26	15,126.62
5.1.1.1.3.4	Sueldo Retroactivo	0.00	329,040.50	0.00	329,040.50
5.1.1.3	REMUNERACIONES ADICIONALES Y ESPECIALES	0.00	12,930,252.02	0.00	12,930,252.02
5.1.1.3.1	Primas por años de servicios efectivos prestados	0.00	8,747,306.29	0.00	8,747,306.29
5.1.1.3.1.1	Prima quinquenal	0.00	8,747,306.29	0.00	8,747,306.29
5.1.1.3.2	Primas de vacaciones, dominical y gratificacion de fin de año.	0.00	4,182,945.73	0.00	4,182,945.73

COLEGIO DE BACHILLERES DEL ESTADO DE MORELOS

BALANZA DE COMPROBACIÓN

Presenta x Todos / Saldos Consolidados

Rango de Cuentas: 1 al 9.3.1.1

Fecha : 22/07/2022

Periodo del 01/01/2022 Al 30/06/2022

Hoja : 9

Cuenta	Nombre	Sdo. Ini.	Debe	Haber	Sdo. Fin.
5.1.1.3.2.1	Prima Vacacional	0.00	3,777,073.38	0.00	3,777,073.38
5.1.1.3.2.2	Prima dominical	0.00	21,324.43	0.00	21,324.43
5.1.1.3.2.3	Gratificacion de fin de año	0.00	384,547.92	0.00	384,547.92
5.1.1.4	SEGURIDAD SOCIAL	0.00	15,506,051.60	0.00	15,506,051.60
5.1.1.4.1	Aportaciones de seguridad social	0.00	6,327,987.60	0.00	6,327,987.60
5.1.1.4.1.1	Cuotas IMSS	0.00	6,327,987.60	0.00	6,327,987.60
5.1.1.4.2	Aportaciones a fondos de vivienda	0.00	4,084,171.37	0.00	4,084,171.37
5.1.1.4.2.1	Cuotas para la vivienda	0.00	4,084,171.37	0.00	4,084,171.37
5.1.1.4.3	Aportaciones para el sistema para el retiro	0.00	5,093,892.63	0.00	5,093,892.63
5.1.1.4.3.1	Cuotas para el retiro	0.00	5,093,892.63	0.00	5,093,892.63
5.1.1.5	OTRAS PRESTACIONES SOCIALES Y ECONÓMICAS	0.00	11,944,163.94	0.00	11,944,163.94
5.1.1.5.4	Prestaciones contractuales	0.00	8,344,152.09	0.00	8,344,152.09
5.1.1.5.4.07	Material Didactico	0.00	684,141.15	0.00	684,141.15
5.1.1.5.4.09	Ajuste Calendario	0.00	16,979.24	0.00	16,979.24
5.1.1.5.4.12	Permisos Economicos	0.00	1,028,429.90	0.00	1,028,429.90
5.1.1.5.4.13	Compensacion por Actuacion	0.00	438,020.86	0.00	438,020.86
5.1.1.5.4.18	Eficiencia en el Trabajo	0.00	125,743.43	0.00	125,743.43
5.1.1.5.4.19	Despensa	0.00	3,101,753.14	0.00	3,101,753.14
5.1.1.5.4.20	Estimulo de Puntualidad y Asistencia	0.00	1,481,569.80	0.00	1,481,569.80
5.1.1.5.4.22	ISR Prima Vacacional	0.00	647,481.07	0.00	647,481.07
5.1.1.5.4.23	Seguro Institucional (NSI)	0.00	820,033.50	0.00	820,033.50
5.1.1.5.9	Otras Prestaciones Sociales y Economicas	0.00	3,600,011.85	0.00	3,600,011.85
5.1.1.5.9.01	Canastilla Maternal	0.00	13,737.76	0.00	13,737.76
5.1.1.5.9.02	Anteojos	0.00	42,119.20	0.00	42,119.20
5.1.1.5.9.03	Examen Extraordinario	0.00	96,797.00	0.00	96,797.00
5.1.1.5.9.04	Examen a Titulo	0.00	98,338.50	0.00	98,338.50
5.1.1.5.9.05	Prima de antigüedad (años de servicio)	0.00	329,908.06	0.00	329,908.06
5.1.1.5.9.06	Otras Prestaciones	0.00	795,263.81	0.00	795,263.81
5.1.1.5.9.07	Bono por Cubrir Periodo Vacacional	0.00	187,170.76	0.00	187,170.76
5.1.1.5.9.08	Vacaciones No Disfrutadas	0.00	140,748.50	0.00	140,748.50
5.1.1.5.9.09	Reconocimiento al Merito y la Constancia	0.00	345,988.13	0.00	345,988.13
5.1.1.5.9.11	Dia del Trabajador de la Educacion	0.00	500,250.00	0.00	500,250.00
5.1.1.5.9.12	Ayuda para Libros	0.00	378,518.40	0.00	378,518.40
5.1.1.5.9.13	Examen Remedial	0.00	86,250.00	0.00	86,250.00
5.1.1.5.9.14	Tutorias	0.00	42,127.20	0.00	42,127.20
5.1.1.5.9.15	Estimulo al Desempeño Administrativo	0.00	10,000.00	0.00	10,000.00
5.1.1.5.9.17	Guardias	0.00	508,153.08	0.00	508,153.08
5.1.1.5.9.18	Guarderias	0.00	24,641.45	0.00	24,641.45
5.1.1.7	PAGO DE ESTÍMULOS A SERVIDORES PÚBLICOS	0.00	1,148,370.94	0.00	1,148,370.94
5.1.1.7.1	Estimulos	0.00	1,148,370.94	0.00	1,148,370.94
5.1.1.7.1.1	Estimulos al Personal	0.00	1,148,370.94	0.00	1,148,370.94
5.1.2	MATERIALES Y SUMINISTROS	0.00	1,299,045.42	0.00	1,299,045.42
5.1.2.1	MATERIALES DE ADMINISTRACIÓN, EMISIÓN DE DOCUMENTOS Y ARTÍCULOS OFICIALES	0.00	922,916.38	0.00	922,916.38

COLEGIO DE BACHILLERES DEL ESTADO DE MORELOS

BALANZA DE COMPROBACIÓN

Presenta x Todos / Saldo Consolidados

Rango de Cuentas: 1 al 9.3.1.1

Fecha : 22/07/2022

Periodo del 01/01/2022 Al 30/06/2022

Hoja : 10

Cuenta	Nombre	Sdo. Ini.	Debe	Haber	Sdo. Fin.
5.1.2.1.1	Materiales, útiles y equipos menores de oficina	0.00	13,092.65	0.00	13,092.65
5.1.2.1.1.1	Materiales, utiles y equipos de menores de oficina	0.00	13,092.65	0.00	13,092.65
5.1.2.1.2	Materiales Utiles de Impresion y Reproducción	0.00	111,264.56	0.00	111,264.56
5.1.2.1.2.1	Materiales Utiles de Impresion y Reproducción	0.00	111,264.56	0.00	111,264.56
5.1.2.1.5	Material impreso e informacion digital	0.00	297,814.85	0.00	297,814.85
5.1.2.1.5.1	Material impreso e informacion digital	0.00	297,814.85	0.00	297,814.85
5.1.2.1.6	Material de limpieza	0.00	500,744.32	0.00	500,744.32
5.1.2.1.6.1	Material de limpieza	0.00	500,744.32	0.00	500,744.32
5.1.2.2	ALIMENTOS Y UTENSILIOS	0.00	87,385.36	0.00	87,385.36
5.1.2.2.1	Productos Alimenticios para Personas	0.00	86,867.36	0.00	86,867.36
5.1.2.2.1.1	Productos Alimenticios para personas	0.00	86,867.36	0.00	86,867.36
5.1.2.2.3	Utensilios para el Servicio de Alimentación	0.00	518.00	0.00	518.00
5.1.2.2.3.1	Utensilios para el Servicio de Alimentación	0.00	518.00	0.00	518.00
5.1.2.4	MATERIALES Y ARTÍCULOS DE CONSTRUCCIÓN Y DE REPARACIÓN	0.00	25,434.38	0.00	25,434.38
5.1.2.4.6	Material electrico y electronico	0.00	18,589.58	0.00	18,589.58
5.1.2.4.6.1	Material electrico y electronico	0.00	18,589.58	0.00	18,589.58
5.1.2.4.7	Articulos metalicos para la construccion	0.00	69.50	0.00	69.50
5.1.2.4.7.1	Articulos metalicos para la construccion	0.00	69.50	0.00	69.50
5.1.2.4.9	Otros materiales y articulos de construccion y reparacion	0.00	6,775.30	0.00	6,775.30
5.1.2.4.9.1	Otros materiales y articulos de construccion y reparacion	0.00	6,775.30	0.00	6,775.30
5.1.2.5	PRODUCTOS QUIMICOS, FARMACEUTICOS Y DE LABORATORIO	0.00	18,350.66	0.00	18,350.66
5.1.2.5.2	Fertilizantes, pesticidas, abonos y otros agroquimicos	0.00	940.20	0.00	940.20
5.1.2.5.2.1	Fertilizantes, pesticidas, abonos y otros agroquimicos	0.00	940.20	0.00	940.20
5.1.2.5.3	Medicinas y productos farmaceuticos	0.00	3,910.38	0.00	3,910.38
5.1.2.5.3.1	Medicinas y productos farmaceuticos	0.00	3,910.38	0.00	3,910.38
5.1.2.5.4	Materiales, accesorios y suministros médicos	0.00	13,500.08	0.00	13,500.08
5.1.2.5.4.1	Materiales, accesorios y suministros médicos	0.00	13,500.08	0.00	13,500.08
5.1.2.6	COMBUSTIBLES, LUBRICANTES Y ADITIVOS	0.00	147,810.18	0.00	147,810.18
5.1.2.6.1	Combustibles, Lubricantes y Aditivos	0.00	147,810.18	0.00	147,810.18
5.1.2.6.1.1	Combustibles	0.00	147,810.18	0.00	147,810.18
5.1.2.7	VESTUARIOS, BLANCOS, PRENDAS DE PROTECCION Y ARTICULOS DEPORTIVOS	0.00	13,089.19	0.00	13,089.19
5.1.2.7.1	Vestuarios y uniformes	0.00	4,106.40	0.00	4,106.40
5.1.2.7.1.1	Vestuarios y Uniformes	0.00	4,106.40	0.00	4,106.40
5.1.2.7.3	Articulos Deportivos	0.00	8,982.79	0.00	8,982.79
5.1.2.7.3.1	Articulos Deportivos	0.00	8,982.79	0.00	8,982.79
5.1.2.9	HERRAMINETAS, REFACCIONES Y ACCESORIOS MENORES	0.00	84,059.27	0.00	84,059.27
5.1.2.9.1	Herramientas Menores	0.00	6,121.91	0.00	6,121.91
5.1.2.9.1.1	Herramientas Menores	0.00	6,121.91	0.00	6,121.91
5.1.2.9.2	Refacciones y accesorios menores edificios	0.00	24,964.60	0.00	24,964.60
5.1.2.9.2.1	Refacciones y accesorios menores edificios	0.00	24,964.60	0.00	24,964.60
5.1.2.9.3	Refacciones y accesorios menores de mobiliario y equipo	0.00	415.00	0.00	415.00

COLEGIO DE BACHILLERES DEL ESTADO DE MORELOS

BALANZA DE COMPROBACIÓN

Presenta x Todos / Saldos Consolidados

Rango de Cuentas: 1 al 9.3.1.1

Fecha : 22/07/2022

Periodo del 01/01/2022 Al 30/06/2022

Hoja : 11

Cuenta	Nombre	Sdo. Ini.	Debe	Haber	Sdo. Fin.
5.1.2.9.3.1	Refacciones y accesorios menores de mobiliario y equipo	0.00	415.00	0.00	415.00
5.1.2.9.4	Refacciones y accesorios menores de computo	0.00	46,457.66	0.00	46,457.66
5.1.2.9.4.1	Refacciones y accesorios menores de computo	0.00	46,457.66	0.00	46,457.66
5.1.2.9.6	Refacciones y accesorios menores de equipo de transporte	0.00	2,101.10	0.00	2,101.10
5.1.2.9.6.1	Refacciones y accesorios menores de equipo de transporte	0.00	2,101.10	0.00	2,101.10
5.1.2.9.8	Refacciones y accesorios menores de maquinaria y otros equipos	0.00	3,999.00	0.00	3,999.00
5.1.2.9.8.1	Refacciones y accesorios menores de maquinaria y otros equipos	0.00	3,999.00	0.00	3,999.00
5.1.3	SERVICIOS GENERALES	0.00	5,591,114.10	0.00	5,591,114.10
5.1.3.1	SERVICIOS BASICOS	0.00	1,034,242.18	0.00	1,034,242.18
5.1.3.1.1	Energia Electrica	0.00	581,489.00	0.00	581,489.00
5.1.3.1.1.1	Energia electrica	0.00	581,489.00	0.00	581,489.00
5.1.3.1.3	Agua	0.00	104,393.00	0.00	104,393.00
5.1.3.1.3.1	Agua	0.00	104,393.00	0.00	104,393.00
5.1.3.1.4	Telefonia Tradicional	0.00	347,785.34	0.00	347,785.34
5.1.3.1.4.1	Telefonia Tradicional	0.00	347,785.34	0.00	347,785.34
5.1.3.1.8	Servicio Postal y Telegrafico	0.00	574.84	0.00	574.84
5.1.3.1.8.1	Servicio Postal y Telegrafico	0.00	574.84	0.00	574.84
5.1.3.2	SERVICIOS DE ARRENDAMIENTO	0.00	357,350.00	0.00	357,350.00
5.1.3.2.2	Arrendamiento de Edificios	0.00	348,600.00	0.00	348,600.00
5.1.3.2.2.1	Arrendamiento Edificios	0.00	348,600.00	0.00	348,600.00
5.1.3.2.3	ARRENDAMIENTO DE MOBILIARIO Y EQUIPO DE ADMINISTRACION, EDUCACIONAL Y RECREATIVO	0.00	8,750.00	0.00	8,750.00
5.1.3.2.3.1	Arrendamiento de mobiliario y equipo de administración, educacional y recreativo	0.00	8,750.00	0.00	8,750.00
5.1.3.3	SERVICIOS PROFESIONALES, CIENTIFICOS Y TECNICOS Y OTROS SERVICIOS	0.00	489,646.71	0.00	489,646.71
5.1.3.3.1	Servicios Legales de Contabilidad, Auditoria y Relacionados	0.00	198,926.53	0.00	198,926.53
5.1.3.3.1.1	Servicios Legales de Contabilidad, Auditoria Relacionados	0.00	198,926.53	0.00	198,926.53
5.1.3.3.2	SERVICIOS DE ARQUITECTURA, INGENERIA Y ACTIVIDADES RELACIONADAS	0.00	12,180.00	0.00	12,180.00
5.1.3.3.2.1	Servicios de diseño, arquitectura, ingeniería y actividades relacionadas	0.00	12,180.00	0.00	12,180.00
5.1.3.3.4	Servicio de Capacitación	0.00	153,380.32	0.00	153,380.32
5.1.3.3.4.1	Servicio de Capacitacion	0.00	153,380.32	0.00	153,380.32
5.1.3.3.6	Servicios de apoyo administrativo, fotocopiado e impresión	0.00	3,782.00	0.00	3,782.00
5.1.3.3.6.1	Servicios de apoyo administrativo, fotocopiado e impresión	0.00	3,782.00	0.00	3,782.00
5.1.3.3.8	Servicio de Vigilancia	0.00	121,377.86	0.00	121,377.86
5.1.3.3.8.1	Servicio de Vigilancia	0.00	121,377.86	0.00	121,377.86
5.1.3.4	SERVICIOS FINANCIEROS, BANCARIOS Y COMERCIALES	0.00	536,689.26	0.00	536,689.26
5.1.3.4.1	Servicios Financieros y Bancarios	0.00	259,161.77	0.00	259,161.77
5.1.3.4.1.1	Servicios financieros y bancarios	0.00	259,161.77	0.00	259,161.77

COLEGIO DE BACHILLERES DEL ESTADO DE MORELOS

BALANZA DE COMPROBACIÓN

Presenta x Todos / Saldos Consolidados

Rango de Cuentas: 1 al 9.3.1.1

Fecha : 22/07/2022

Periodo del 01/01/2022 Al 30/06/2022

Hoja : 12

Cuenta	Nombre	Sdo. Ini.	Debe	Haber	Sdo. Fin.
5.1.3.4.4	Seguros de Responsabilidad Patrimonial y Finanzas	0.00	277,527.49	0.00	277,527.49
5.1.3.4.4.1	Seguros de responsabilidad patrimonial y finanzas	0.00	277,527.49	0.00	277,527.49
5.1.3.5	SERVICIOS DE INSTALACION, REPARACION, MANTENIMIENTOS Y CONSERVACION	0.00	997,235.84	0.00	997,235.84
5.1.3.5.1	Conservacion y Mantenimiento Menos de Inmuebles	0.00	487,876.70	0.00	487,876.70
5.1.3.5.1.1	Conservacion y mantto de inmuebles	0.00	487,876.70	0.00	487,876.70
5.1.3.5.2	Instalacion, Reparación y Mantenimiento de Mobiliario y Equipo de Administracion	0.00	3,866.52	0.00	3,866.52
5.1.3.5.2.1	Instalacion, Reparación y Mantenimiento de Mobiliario y Equipo de Administracion	0.00	3,866.52	0.00	3,866.52
5.1.3.5.3	Instalacion, Reparacion y Mantenimiento de Equipo de Computo y Tecnologias de la Informacion	0.00	8,570.00	0.00	8,570.00
5.1.3.5.3.1	Instalacion, Reparacion y Mantenimiento de Equipo de Computo y Tecnologias de la Informacion	0.00	8,570.00	0.00	8,570.00
5.1.3.5.5	Instalacion, Reparacion y Mantenimiento Eq de Transporte	0.00	205,017.36	0.00	205,017.36
5.1.3.5.5.1	Instalacion, Reparacion y Mantenimiento Eq de Transporte	0.00	205,017.36	0.00	205,017.36
5.1.3.5.7	Instalacion, Reparacion y Mantto Maquinaria y Otros Equipos	0.00	40,140.00	0.00	40,140.00
5.1.3.5.7.1	Instalacion, reparacion y mantto maq y otros equipos	0.00	40,140.00	0.00	40,140.00
5.1.3.5.8	Servicio de Limpieza y Manejo de Desechos	0.00	8,680.00	0.00	8,680.00
5.1.3.5.8.1	Servicio de limpieza y manejo de desechos	0.00	8,680.00	0.00	8,680.00
5.1.3.5.9	Servicio de Jardinería y Fumigacion	0.00	243,085.26	0.00	243,085.26
5.1.3.5.9.1	Servicio de Jardineria y fumigacion	0.00	243,085.26	0.00	243,085.26
5.1.3.7	SERVICIOS DE TRASLADO Y VIATICOS	0.00	189,599.30	0.00	189,599.30
5.1.3.7.2	Pasajes Terrestre	0.00	107,284.00	0.00	107,284.00
5.1.3.7.2.1	Pasajes	0.00	107,284.00	0.00	107,284.00
5.1.3.7.5	Viaticos en el Pais	0.00	82,315.30	0.00	82,315.30
5.1.3.7.5.1	Viaticos	0.00	82,315.30	0.00	82,315.30
5.1.3.8	SERVICIOS OFICIALES	0.00	84,041.18	0.00	84,041.18
5.1.3.8.2	Gastos de Orden Social y Cultural	0.00	84,041.18	0.00	84,041.18
5.1.3.8.2.1	Gastos de orden social y cultural	0.00	84,041.18	0.00	84,041.18
5.1.3.9	OTROS SERVICIOS GENERALES	0.00	1,902,309.63	0.00	1,902,309.63
5.1.3.9.2	Impuestos y Derechos	0.00	9,751.00	0.00	9,751.00
5.1.3.9.2.1	Impuestos y Derechos	0.00	9,751.00	0.00	9,751.00
5.1.3.9.8	Impuesto Sobre Nomina y Otros Impuestos Derivados de una Relacion Laboral	0.00	1,850,898.63	0.00	1,850,898.63
5.1.3.9.8.1	Impuesto sobre Nomina	0.00	1,850,898.63	0.00	1,850,898.63
5.1.3.9.9	OTROS SERVICIOS	0.00	41,660.00	0.00	41,660.00
5.1.3.9.9.1	Otros Servicios	0.00	37,660.00	0.00	37,660.00
5.1.3.9.9.2	Gastos a Comprobar	0.00	4,000.00	0.00	4,000.00
5.2	TRANSFERENCIAS, ASIGNACIONES, SUBSIDIOS Y OTRAS AYUDAS	0.00	39,070,727.45	0.00	39,070,727.45
5.2.5	Pensiones y Jubilaciones	0.00	39,070,727.45	0.00	39,070,727.45
5.2.5.1	Pensiones	0.00	39,070,727.45	0.00	39,070,727.45
5.2.5.1.01	Pensiones y Jubilaciones	0.00	39,070,727.45	0.00	39,070,727.45
5.5	OTROS GASTOS Y PÉRDIDAS EXTRAORDINARIAS	0.00	170,661.63	0.01	170,661.62

COLEGIO DE BACHILLERES DEL ESTADO DE MORELOS

BALANZA DE COMPROBACIÓN

Presenta x Todos / Saldos Consolidados

Rango de Cuentas:1 al 9.3.1.1

Fecha : 22/07/2022

Periodo del 01/01/2022 Al 30/06/2022

Hoja : 13

Cuenta	Nombre	Sdo. Ini.	Debe	Haber	Sdo. Fin.
5.5.1	Estimaciones, Depreciaciones, Deterioros, Obsolescencia y Amortizaciones	0.00	170,661.59	0.00	170,661.59
5.5.1.3	Depreciación de Bienes Inmuebles	0.00	78,738.30	0.00	78,738.30
5.5.1.3.1	Depreciación de Edificios no Habitacionales	0.00	78,738.30	0.00	78,738.30
5.5.1.3.1.1	Depreciación de Edificios No Habitacionales	0.00	78,738.30	0.00	78,738.30
5.5.1.5	Depreciación de Bienes Muebles	0.00	91,923.29	0.00	91,923.29
5.5.1.5.1	DEPRECIACION MOBILIARIO Y EQUIPO DE ADMINISTRACIÓN	0.00	35,770.06	0.00	35,770.06
5.5.1.5.1.1	Depreciación de Muebles de Oficina y Estantería	0.00	16,474.39	0.00	16,474.39
5.5.1.5.1.5	Depreciación de Equipo de Computo y Tecnología de la Información	0.00	19,295.67	0.00	19,295.67
5.5.1.5.2	DEPRECIACION MOBILIARIO Y EQUIPO EDUCACIONAL Y RECREATIVO	0.00	3,788.39	0.00	3,788.39
5.5.1.5.2.9	Depreciación de Otro Equipo Educacional y Recreativo	0.00	3,788.39	0.00	3,788.39
5.5.1.5.4	DEPRECIACION VEHICULOS Y EQUIPO DE TRANSPORTE	0.00	35,967.43	0.00	35,967.43
5.5.1.5.4.1	Depreciación de Automoviles y Camiones	0.00	35,967.43	0.00	35,967.43
5.5.1.5.6	DEPRECIACION MAQUINARIA, OTROS EQUIPOS Y HERRAMIENTAS	0.00	14,159.77	0.00	14,159.77
5.5.1.5.6.7	Depreciación de Herramientas y Maquinas	0.00	14,159.77	0.00	14,159.77
5.5.1.5.9	ACTIVOS INTANGIBLES	0.00	2,237.64	0.00	2,237.64
5.5.1.5.9.1	Amortización Software	0.00	2,237.64	0.00	2,237.64
5.5.9	Otros Gastos	0.00	0.04	0.01	0.03
5.5.9.9	Otros Gastos Varios	0.00	0.04	0.01	0.03
5.5.9.9.1	OTROS GASTOS VARIOS	0.00	0.04	0.01	0.03
8	CUENTAS DE ORDEN PRESUPUESTARIAS	0.00	5674,845,884.14	5674,845,884.14	0.00
8.1	LEY DE INGRESOS	0.00	654,534,197.72	654,534,197.72	0.00
8.1.1	Ley de Ingresos Estimada	0.00	297,452,893.00	0.00	297,452,893.00
8.1.1.1	Ley de Ingresos Estimada	0.00	297,452,893.00	0.00	297,452,893.00
8.1.2	Ley de Ingresos por Ejecutar	0.00	176,916,556.86	300,701,084.00	-123,784,527.14
8.1.2.1	Ley de Ingresos por Ejecutar	0.00	176,916,556.86	300,701,084.00	-123,784,527.14
8.1.3	Modificaciones a la Ley de Ingresos Estimada	0.00	3,248,191.00	0.00	3,248,191.00
8.1.3.1	Modificaciones a la Ley de Ingresos Estimada	0.00	3,248,191.00	0.00	3,248,191.00
8.1.4	Ley de Ingresos Devengada	0.00	176,916,556.86	176,916,556.86	0.00
8.1.4.1	Ley de Ingresos Devengada	0.00	176,916,556.86	176,916,556.86	0.00
8.1.5	Ley de Ingresos Recaudada	0.00	0.00	176,916,556.86	-176,916,556.86
8.1.5.1	Ley de Ingresos Recaudada	0.00	0.00	176,916,556.86	-176,916,556.86
8.2	PRESUPUESTO DE EGRESOS	0.00	5020,311,686.42	5020,311,686.42	0.00
8.2.1	Presupuesto de Egresos Aprobado	0.00	0.00	4277,132,310.51	-4277,132,310.51
8.2.1.1	Presupuesto de Egresos Aprobado	0.00	0.00	4277,132,310.51	-4277,132,310.51
8.2.2	Presupuesto de Egresos por Ejercer	0.00	4277,132,310.51	186,889,197.46	4090,243,113.05
8.2.2.1	Presupuesto de Egresos por Ejercer	0.00	4277,132,310.51	186,889,197.46	4090,243,113.05
8.2.4	Presupuesto de Egresos Comprometido	0.00	186,889,197.46	186,889,197.46	0.00
8.2.4.1	Presupuesto de Egresos Comprometido	0.00	186,889,197.46	186,889,197.46	0.00
8.2.5	Presupuesto de Egresos Devengado	0.00	186,889,197.46	186,889,197.46	0.00
8.2.5.1	Presupuesto de Egresos Devengado	0.00	186,889,197.46	186,889,197.46	0.00
8.2.6	Presupuesto de Egresos Ejercido	0.00	186,889,197.46	182,511,783.53	4,377,413.93

COLEGIO DE BACHILLERES DEL ESTADO DE MORELOS
BALANZA DE COMPROBACIÓN

Presenta x Todos / Saldos Consolidados

Rango de Cuentas: 1 al 9.3.1.1

Fecha : 22/07/2022

Periodo del 01/01/2022 Al 30/06/2022

Hoja : 14

Cuenta	Nombre	Sdo. Ini.	Debe	Haber	Sdo. Fin.
8.2.6.1	Presupuesto de Egresos Ejercido	0.00	186,889,197.46	182,511,783.53	4,377,413.93
8.2.7	Presupuesto de Egresos Pagado	0.00	182,511,783.53	0.00	182,511,783.53
8.2.7.1	Presupuesto de Egresos Pagado	0.00	182,511,783.53	0.00	182,511,783.53
			6,909,634,638.50	6,909,634,638.50	0.00