




MORELOS
2018 - 2024



MORELOS
ANFITRIÓN DEL MUNDO
Gobierno del Estado
2018-2024

Dependencia: Colegio de Bachilleres del Estado de Morelos

Sección: Dirección General

Número de oficio: COBAEM/DG/O/017/2022



"2022, Año de Ricardo Flores Magón, Precursor de la Revolución Mexicana."

Cuernavaca, Morelos, a 28 de abril del 2022.

DIP. FRANCISCO ERIK SÁNCHEZ ZAVALA
PRESIDENTE DE LA MESA DIRECTIVA
DEL CONGRESO DEL ESTADO DE MORELOS
P R E S E N T E.

ASUNTO: Anexo Cuenta Pública Primer Trimestre 2022.

Por este medio me permito anexar al presente, la Cuenta Pública correspondiente al Primer Trimestre correspondiente al Ejercicio 2022; mediante la presentación de los ESTADOS FINANCIEROS de este Organismo, por el período del 01 de enero al 31 de marzo del 2022.

Sin otro particular por el momento, hago propicia la ocasión para enviarle un cordial saludo.

ATENTAMENTE
"POR UNA JUVENTUD CULTA Y PRODUCTIVA"

MTRA. KARLA ALINE HERRERA ALONSO
DIRECTORA GENERAL DEL COLEGIO DE BACHILLERES DEL ESTADO DE MORELOS

COLEGIO DE BACHILLERES
DEL ESTADO DE MORELOS



DIRECCIÓN
GENERAL

c.c.p.- Liceda. América López Rodríguez. - Auditora General de la Entidad Superior de Auditoría y Fiscalización del Congreso del Estado de Morelos. - Para su conocimiento.
Archivo/Minutario
KAHA/HRG/AFP/mpsr

Handwritten signature/initials

Colegio de Bachilleres
del Estado de Morelos

<http://tramites.morelos.gob.mx>
Calle Leandro Valle No. 604 Col. Cuernavaca, Morelos
777 362 2200 contacto@cobaem.edu.mx



[/www.cobaem.edu.mx](http://www.cobaem.edu.mx)



Cobaem



@Cobaem_Morelos





000757



MORELOS
2018 - 2024



MORELOS
ANFITRIÓN DEL MUNDO
Gobierno del Estado
2018 2024

Dependencia: Colegio de Bachilleres del Estado de Morelos
Sección: Dirección General
Número de oficio: COBAEM/DG/O/017/2022

“2022, Año de Ricardo Flores Magón, Precursor de la Revolución Mexicana.”

Cuernavaca, Morelos, a 28 de abril del 2022.

LIC. LUIS ARTURO CORNEJO ALATORRE
SECRETARIO DE EDUCACIÓN DEL
ESTADO DE MORELOS
P R E S E N T E.

ASUNTO: Anexo CD, Cuenta Pública Primer Trimestre del ejercicio 2022.

Por este medio me permito anexar al presente, la Cuenta Pública correspondiente al Primer Trimestre del Ejercicio 2022; mediante la presentación de los ESTADOS FINANCIEROS de este Organismo, por el periodo del 01 de enero al 31 de marzo del 2022.

Sin otro particular por el momento, hago propicia la ocasión para enviarle un cordial saludo.

A T E N T A M E N T E
“POR UNA JUVENTUD CULTA Y PRODUCTIVA”

MTRA. KARLA ALIPI HERRERA ALONSO
DIRECTORA GENERAL DEL COLEGIO DE BACHILLERES DEL ESTADO DE MORELOS

COLEGIO DE BACHILLERES
DEL ESTADO DE MORELOS



DIRECCION
GENERAL

c.e.p.- Licda. América López Rodríguez. - Auditora General de la Entidad Superior de Auditoría y Fiscalización del Congreso del Estado de Morelos. - Para su conocimiento.

c.e.p.- Archivo/Minutario
KAHA/HRG/AFP/mpsr

Colegio de Bachilleres
del Estado de Morelos

<http://tramites.morelos.gob.mx>
Calle Leandro Valle No. 604 Col. Cuernavaca, Morelos
777 362 2200 contacto@cobaem.edu.mx



[/www.cobaem.edu.mx](http://www.cobaem.edu.mx)



Cobaem




@Cobaem_Morelos





MORELOS
2018 - 2024



MORELOS
ANFITRIÓN DEL MUNDO
Gobierno del Estado
2018 2024



Dependencia: Colegio de Bachilleres del Estado de
Morelos
Sección: Dirección General
Número de oficio: COBAEM/DG/O/017/2022

“2022, Año de Ricardo Flores Magón, Precursor de la Revolución Mexicana.”

Cuernavaca, Morelos, a 28 de abril del 2022.

LIC. MÓNICA BOGGIO TOMASAZ MERINO
SECRETARIA DE HACIENDA DEL GOBIERNO
DEL ESTADO DE MORELOS
PRESENTE.

ASUNTO: Anexo Cuenta Pública Primer Trimestre del ejercicio 2022.

Por este medio me permito anexar al presente, la **Cuenta Pública** correspondiente al **Primer Trimestre** del Ejercicio **2022**; mediante la presentación de los **ESTADOS FINANCIEROS** de este Organismo, por el periodo del 01 de enero al 31 de marzo del 2022.

Sin otro particular por el momento, hago propicia la ocasión para enviarle un cordial saludo.

ATENTAMENTE
“POR UNA JUVENTUD CULTA Y PRODUCTIVA”

MTRA. KARLA ALINE HERRERA ALONSO
DIRECTORA GENERAL DEL COLEGIO DE BACHILLERES DEL ESTADO DE MORELOS

COLEGIO DE BACHILLERES
DEL ESTADO DE MORELOS



DIRECCION
GENERAL

c.c.p.-Archivo/Minutario
KAHA/HRG/AFP/mps



Colegio de Bachilleres
del Estado de Morelos

<http://tramites.morelos.gob.mx>
Calle Leandro Valle No. 604 Col. Cuernavaca, Morelos
777 362 2200. contacto@cobaem.edu.mx



[/www.cobaem.edu.mx](http://www.cobaem.edu.mx)



Cobaem



@Cobaem_Morelos





MORELOS
2018 - 2024



MORELOS
ANFITRIÓN DEL MUNDO
Gobierno del Estado
2018-2024

Dependencia: Colegio de Bachilleres del Estado de
Morelos
Sección: Dirección General
Número de oficio: COBAEM/DG/O/017/2022

“2022, Año de Ricardo Flores Magón, Precursor de la Revolución Mexicana.”

Cuernavaca, Morelos, a 28 de abril del 2022.

L.C. ÁNGEL MIGUEL MENDOZA TRUJILLO
DIRECTOR GENERAL DE CONTABILIDAD
PRESENTE.

ASUNTO: Anexo Cuenta Pública Primer Trimestre del ejercicio 2022.

Por este medio me permito anexar al presente, la **Cuenta Pública** correspondiente al **Primer Trimestre** del Ejercicio **2022**; mediante la presentación de los **ESTADOS FINANCIEROS** de este Organismo, por el período del 01 de enero al 31 de marzo del 2022.

Sin otro particular por el momento, hago propicia la ocasión para enviarle un cordial saludo.

ATENTAMENTE
“POR UNA JUVENTUD CULTA Y PRODUCTIVA”

MTRA. KARLA ALICE HERRERA ALONSO
DIRECTORA GENERAL DEL COLEGIO DE BACHILLERES DEL ESTADO DE MORELOS

COLEGIO DE BACHILLERES
DEL ESTADO DE MORELOS



**DIRECCIÓN
GENERAL**

c.c.p.-Archivo/Minutario
KAHA/HRG/AFP/mpsr

Handwritten signature and initials

**GOBIERNO DEL ESTADO
DE MORELOS
2012-2018**
SECRETARÍA DE HACIENDA

29 ABR 2022
Handwritten signature
DIRECCIÓN GENERAL DE CONTABILIDAD
RECIBIDO
HORA 13:58 FOLIO 001793

Colegio de Bachilleres
del Estado de Morelos

<http://tramites.morelos.gob.mx>
Calle Leandro Valle No. 604 Col. Cuernavaca, Morelos
777 362 2200 contacto@cobaem.edu.mx



www.cobaem.edu.mx



Cobaem



@Cobaem_Morelos





MORELOS
2018 - 2024



MORELOS
ANFITRIÓN DEL MUNDO
Gobierno del Estado
2018-2024



dos

Dependencia: Colegio de Bachilleres del Estado de Morelos
Sección: Dirección General
Número de oficio: COBAEM/DG/O/017/2022

"2022, Año de Ricardo Flores Magón, Precursor de la Revolución Mexicana."

Cuernavaca, Morelos, a 19 de abril del 2022.

LIC. PABLO HÉCTOR OJEDA CÁRDENAS
SECRETARIO DE GOBIERNO DEL
ESTADO DE MORELOS
P R E S E N T E.

ASUNTO: Anexo CD, Cuenta Pública Primer Trimestre 2022.

Por este medio me permito anexar al presente, la Cuenta Pública correspondiente al Primer Trimestre correspondiente al Ejercicio 2022; mediante la presentación de los ESTADOS FINANCIEROS de este Organismo, por el período del 01 de enero al 31 de marzo del 2022.

Sin otro particular por el momento, hago propicia la ocasión para enviarle un cordial saludo.

COLEGIO DE BACHILLERES
DEL ESTADO DE MORELOS



ATENTAMENTE
"POR UNA JUVENTUD CULTA Y PRODUCTIVA"

MTRA. KARLA ALINE HERRERA ALONSO
DIRECTORA GENERAL DEL COLEGIO DE BACHILLERES DEL ESTADO DE MORELOS

DIRECCIÓN
GENERAL

c.c.p.-Archivo/Minutario
KAHA/HRG/AFP/mpsr

KMH

Colegio de Bachilleres
del Estado de Morelos

<http://tramites.morelos.gob.mx>
Calle Leandro Valle No. 604 Col. Cuernavaca, Morelos
777 362 2200 contacto@cobaem.edu.mx



[/www.cobaem.edu.mx](http://www.cobaem.edu.mx)



Cobaem



@Cobaem_Morelos





MORELOS
2018 - 2024



MORELOS
ANFITRIÓN DEL MUNDO
Gobierno del Estado
2018-2024

Dependencia: Colegio de Bachilleres del Estado de Morelos

Sección: Dirección General

Número de oficio: COBAEM/DG/O/017/2022

"2022, Año de Ricardo Flores Magón, Precursor de la Revolución Mexicana."

Cuernavaca, Morelos, a 28 de abril del 2022.

LIC. RICARDO SABBAGH SERPEL
REPRESENTANTE DE LA DELEGACIÓN
DE LA S.E.P. MORELOS
PRESENTE.

ASUNTO: Anexo Cuenta Pública Primer Trimestre 2022.

Por este medio me permito anexar al presente, la Cuenta Pública correspondiente al Primer Trimestre correspondiente al Ejercicio 2022; mediante la presentación de los ESTADOS FINANCIEROS de este Organismo, por el período del 01 de enero al 31 de marzo del 2022.

Sin otro particular por el momento, hago propicia la ocasión para enviarle un cordial saludo.

ATENTAMENTE
"POR UNA JUVENTUD CULTA Y PRODUCTIVA"

MTRA. KARLA ALINE HERRERA ALONSO
DIRECTORA GENERAL DEL COLEGIO DE BACHILLERES DEL ESTADO DE MORELOS

COLEGIO DE BACHILLERES
DEL ESTADO DE MORELOS



**DIRECCIÓN
GENERAL**

Archivo/Minutario
KAHA/HRG/AFP/mpst



Recibió: *[Signature]* Hora: *12:16* con *[Signature]*

Colegio de Bachilleres
del Estado de Morelos

<http://tramites.morelos.gob.mx>
Calle Leandro Valle No. 604 Col. Cuernavaca, Morelos
777 362 2200 contacto@cobaem.edu.mx



www.cobaem.edu.mx



Cobaem




@Cobaem_Morelos





MORELOS
2018 - 2024



MORELOS
ANFITRIÓN DEL MUNDO
Gobierno del Estado
2018-2024

Dependencia: Colegio de Bachilleres del Estado de
Morelos
Sección: Dirección General
Número de oficio: COBAEM/DG/O/017/2022

"2022, Año de Ricardo Flores Magón, Precursor de la Revolución Mexicana."

Cuernavaca, Morelos, a 28 de abril del 2022.

LIC. EDUARDO ALVA ESCAMILLA
COMISARIO PÚBLICO EN EL COLEGIO
DE BACHILLERES DEL ESTADO DE MORELOS
P R E S E N T E.

ASUNTO: Anexo Cuenta Pública Primer Trimestre del ejercicio 2022.

Por este medio me permito anexar al presente, la **Cuenta Pública** correspondiente al **Primer Trimestre** del Ejercicio **2022**; mediante la presentación de los **ESTADOS FINANCIEROS** de este Organismo, por el período del 01 de enero al 31 de marzo del 2022.

Sin otro particular por el momento, hago propicia la ocasión para enviarle un cordial saludo.

COLEGIO DE BACHILLERES
DEL ESTADO DE MORELOS



ATENTAMENTE
"POR UNA JUVENTUD CULTA Y PRODUCTIVA"

MTRA. KARLA ALINE HERRERA ALONSO
DIRECTORA GENERAL DEL COLEGIO DE BACHILLERES DEL ESTADO DE MORELOS

DIRECCIÓN
GENERAL

c.c.p.-Archivo/Minutario
KAHA/HRG/AFP/mpsa



Colegio de Bachilleres
del Estado de Morelos

<http://tramites.morelos.gob.mx>
Calle Leandro Valle No. 604 Col. Cuernavaca, Morelos
777 362 2200 contacto@cobaem.edu.mx



www.cobaem.edu.mx




Cobaem



@Cobaem_Morelos





Colegio de Bachilleres
del Estado de Morelos

Introducción

CUENTA PÚBLICA
COLEGIO DE BACHILLERES DEL ESTADO DE MORELOS
ENERO - MARZO


| 2022

INTRODUCCIÓN

El Colegio de Bachilleres del Estado de Morelos (COBAEM) fue constituido por decreto publicado en el Periódico Oficial "Tierra y Libertad" número 3396 de fecha 14 de Septiembre de 1988, el COBAEM se creó como un Organismo Público Descentralizado del Gobierno del Estado que cuenta con personalidad jurídica y patrimonio propio y tiene por objeto: Impartir e impulsar la Educación correspondiente al bachillerato en sus características propedéuticas y terminal, teniendo para ello las siguientes facultades:

- I. Establecer, organizar, administrar y sostener planteles en lugares del Estado que estime convenientes;
- II. Impartir educación del tipo mencionado a través de las modalidades escolar y extraescolar;
- III. Expedir certificados de estudios y otorgar constancia de capacitación para el trabajo;
- IV. Las demás actividades afines con las anteriores.

El Colegio de Bachilleres del Estado de Morelos realiza sus registros contables en apego a los criterios Establecidos en la Ley General de Contabilidad Gubernamental (LGCC), publicada en el Diario Oficial de la Federación el 31 de diciembre del 2008, así como, a lo establecido en las Normas Contables y Lineamientos para la emisión de estados financieros, emitidos por el órgano de coordinación para la Armonización de la Contabilidad Gubernamental, en este caso el Consejo Nacional de Armonización Contable (CONAC).



Colegio de Bachilleres
del Estado de Morelos

Información Contable

CUENTA PÚBLICA | 2022
COLEGIO DE BACHILLERES DEL ESTADO DE MORELOS
ENERO - MARZO



COLEGIO DE BACHILLERES DEL ESTADO DE MORELOS
Estado de Actividades
Del 1 de enero al 31 de marzo de 2021 y 2022
(Cifras en Pesos)




MORELOS

Concepto	2022	2021	Concepto	2022	2021
INGRESOS Y OTROS BENEFICIOS			GASTOS Y OTRAS PÉRDIDAS		
<i>Ingresos de la Gestión</i>	12,748,521	12,449,810	<i>Gastos de Funcionamiento</i>	43,544,862	44,735,505
Impuestos	-	-	Servicios Personales	41,484,648	42,969,881
Cuotas y Aportaciones de Seguridad Social	-	-	Materiales y Suministros	294,712	73,012
Contribuciones de Mejoras	-	-	Servicios Generales	1,765,502	1,692,612
Derechos	-	-	<i>Transferencias, Asignaciones, Subsidios y Otras Ayudas</i>	19,143,078	17,549,027
Productos	-	-	Transferencias Internas y Asignaciones al Sector Público	-	-
Aprovechamientos	-	-	Transferencias al Resto del Sector Público	-	-
Ingresos por Venta de Bienes y Prestación de Servicios	12,748,521	12,449,810	Subsidios y Subvenciones	-	-
<i>Participaciones, Aportaciones, Convenios, Incentivos Derivados de la Colaboración Fiscal, Fondos Distintos de Aportaciones, Transferencias, Asignaciones, Subsidios y Subvenciones, y Pensiones y Jubilaciones</i>	88,620,667	84,494,302	Ayudas Sociales	-	-
Participaciones, Aportaciones, Convenios, Incentivos Derivados de la Colaboración Fiscal y Fondos Distintos de Aportaciones	-	-	Pensiones y Jubilaciones	19,143,078	17,549,027
Transferencias, Asignaciones, Subsidios y Subvenciones, y Pensiones y Jubilaciones	88,620,667	84,494,302	Transferencias a Fideicomisos, Mandatos y Contratos Análogos	-	-
<i>Otros Ingresos y Beneficios</i>	281,646	25,624	Transferencias a la Seguridad Social	-	-
Ingresos Financieros	281,646	25,624	Donativos	-	-
Incremento por Variación de Inventarios	-	-	Transferencias al Exterior	-	-
Disminución del Exceso de Estimaciones por Pérdida o Deterioro u Obsolescencia	-	-	<i>Participaciones y Aportaciones</i>	-	-
Disminución del Exceso de Provisiones	-	-	Participaciones	-	-
Otros Ingresos y Beneficios Varios	-	-	Aportaciones	-	-
Total de Ingresos y Otros Beneficios	101,650,834	96,969,736	Convenios	-	-
			<i>Intereses, Comisiones y Otros Gastos de la Deuda Pública</i>	-	-
			Intereses de la Deuda Pública	-	-
			Comisiones de la Deuda Pública	-	-
			Gastos de la Deuda Pública	-	-
			Costo por Coberturas	-	-
			Apoyos Financieros	-	-
			<i>Otros Gastos y Pérdidas Extraordinarias</i>	88,319	130,686
			Estimaciones, Depreciaciones, Deterioros, Obsolescencia y Amortizaciones	88,319	130,685
			Provisiones	-	-
			Disminución de Inventarios	-	-
			Aumento por Insuficiencia de Estimaciones por Pérdida o Deterioro u Obsolescencia	-	-
			Aumento por Insuficiencia de Provisiones	-	-
			Otros Gastos	-	1
			<i>Inversión Pública</i>	-	-
			Inversión Pública no Capitalizable	-	-
			Total de Gastos y Otras Pérdidas	62,776,259	62,415,218
			Resultados del Ejercicio (Ahorro/Desahorro)	38,874,575	34,554,518

Bajo protesta de decir verdad declaramos que los Estados Financieros y sus notas, son razonablemente correctos y son responsabilidad del emisor.


C.P. ALICIA FUENTES PEREZ
JEFA DEPTO. CONTABILIDAD Y NÓMINA

REVISÓ

LIC. HIPÓLITO REYES GUZMÁN
DIRECTOR ADMINISTRATIVO

AUTORIZÓ

MTRA. KARLA ALINE HERRERA ALONSO
DIRECTORA GENERAL



COLEGIO DE BACHILLERES DEL ESTADO DE MORELOS
Estado de Situación Financiera
Al 31 de marzo de 2021 y 2022
(Cifras en Pesos)



MORELOS

CONCEPTO	Año		CONCEPTO	Año	
	2022	2021		2022	2021
ACTIVO			PASIVO		
<i>Activo Circulante</i>			<i>Pasivo Circulante</i>		
Efectivo y Equivalentes	17,130,236	30,346,947	Cuentas por Pagar a Corto Plazo	41,046,482	35,285,158
Derechos a Recibir Efectivo o Equivalentes	14,874,205	4,787,936	Documentos por Pagar a Corto Plazo	-	-
Derechos a Recibir Bienes o Servicios	-	-	Porción a Corto Plazo de la Deuda Pública a Largo Plazo	-	-
Inventarios	-	-	Títulos y Valores a Corto Plazo	-	-
Almacenes	-	-	Pasivos Diferidos a Corto Plazo	-	-
Estimación por Pérdida o Deterioro de Activos Circulantes	-	-	Fondos y Bienes de Terceros en Garantía y/o Administración a Corto Plazo	178,258	178,258
Otros Activos Circulantes	-	-	Provisiones a Corto Plazo	9,625	9,625
Total de Activos Circulantes	32,004,441	35,134,883	Otros Pasivos a Corto Plazo	21,418,867	34,649,429
<i>Activo No Circulante</i>			Total de Pasivos Circulantes	62,653,232	70,122,470
Inversiones Financieras a Largo Plazo	-	-	<i>Pasivo No Circulante</i>		
Derechos a Recibir Efectivo o Equivalentes a Largo Plazo	261,013	261,013	Cuentas por Pagar a Largo Plazo	-	-
Bienes Inmuebles, Infraestructura y Construcciones en Proceso	19,569,615	19,569,615	Documentos por Pagar a Largo Plazo	-	-
Bienes Muebles	44,668,495	44,608,663	Deuda Pública a Largo Plazo	-	-
Activos Intangibles	590,390	562,890	Pasivos Diferidos a Largo Plazo	-	-
Depreciación, Deterioro y Amortización Acumulada de Bienes	(5,263,441)	(4,845,898)	Fondos y Bienes de Terceros en Garantía y/o en Administración a Largo Plazo	-	-
Activos Diferidos	-	-	Provisiones a Largo Plazo	-	-
Estimación por Pérdida o Deterioro de Activos no Circulantes	-	-	Total de Pasivos No Circulantes	-	-
Otros Activos no Circulantes	-	-	Total del Pasivo	62,653,232	70,122,470
Total de Activos No Circulantes	59,826,072	60,156,283	HACIENDA PÚBLICA / PATRIMONIO		
Total del Activo	91,830,513	95,291,166	<i>Hacienda Pública / Patrimonio Contribuido</i>	60,165,087	60,165,087
			Aportaciones	39,368,609	39,368,609
			Donaciones de Capital	20,796,478	20,796,478
			Actualización de la Hacienda Pública / Patrimonio	-	-
			<i>Hacienda Pública / Patrimonio Generado</i>	(30,987,806)	(34,996,391)
			Resultados del Ejercicio (Ahorro / Desahorro)	38,874,575	34,554,518
			Resultados de Ejercicios Anteriores	(69,862,381)	(69,550,909)
			Revalúos	-	-
			Reservas	-	-
			Rectificaciones de Resultados de Ejercicios Anteriores	-	-
			<i>Exceso o Insuficiencia en la Actualización de la Hacienda Pública / Patrimonio</i>	-	-
			Resultado por Posición Monetaria	-	-
			Resultado por Tenencia de Activos no Monetarios	-	-
			Total Hacienda Pública / Patrimonio	29,177,281	25,168,696
			Total del Pasivo y Hacienda Pública / Patrimonio	91,830,513	95,291,166

Bajo protesta de decir verdad declaramos que los Estados Financieros y sus notas, son razonablemente correctos y son responsabilidad del emisor.

ELABORÓ

C. P. ALICIA FUENTES PÉREZ
JEFA DEPTO. CONTABILIDAD Y NOMINAS

REVISÓ

LIC. HIPÓLITO REYES GUZMÁN
DIRECTOR ADMINISTRATIVO

AUTORIZÓ

MTRA. KARLA ALINE HERRERA ALONSO
DIRECTORA GENERAL



COLEGIO DE BACHILLERES DEL ESTADO DE MORELOS
Estado de Situación Financiera Detallado - LDF
Al 31 de diciembre de 2021 y al 31 de marzo de 2022
(Cifras en Pesos)



MORELOS

CONCEPTO	31 de marzo 2022	31 de diciembre 2021	CONCEPTO	31 de marzo 2022	31 de diciembre 2021
ACTIVO			PASIVO		
<i>Activo Circulante</i>			<i>Pasivo Circulante</i>		
Efectivo y Equivalentes	17,130,236	5,434,147	Cuentas por Pagar a Corto Plazo	41,046,482	87,095,284
Efectivo	-	-	Servicios Personales por Pagar a Corto Plazo	33,712,505	70,090,169
Bancos/Tesorería	17,130,236	5,434,147	Proveedores por Pagar a Corto Plazo	167,835	6,307,571
Bancos/Dependencias y Otros	-	-	Contratistas por Obras Públicas por Pagar a Corto Plazo	-	-
Inversiones Temporales (Hasta 3 meses)	-	-	Participaciones y Aportaciones por Pagar a Corto Plazo	-	-
Fondos con Afectación Específica	-	-	Transferencias Otorgadas por Pagar a Corto Plazo	-	-
Depósitos de Fondos de Terceros en Garantía y/o Admón.	-	-	Int., Comisiones y Otros Gastos de la Deuda Púb. por Pagar a Corto Plazo	-	-
Otros Efectivos y Equivalentes	-	-	Retenciones y Contribuciones por Pagar a Corto Plazo	7,170,211	10,701,612
Derechos a Recibir Efectivo o Equivalentes	14,874,205	34,184,326	Devoluciones de la Ley de Ingresos por Pagar a Corto Plazo	-	-
Inversiones Financieras de Corto Plazo	13,359,056	32,643,623	Otras Cuentas por Pagar a Corto Plazo	(4,069)	(4,068)
Cuentas por Cobrar a Corto Plazo	-	-	Documentos por Pagar a Corto Plazo	-	-
Deudores Diversos por Cobrar a Corto Plazo	1,515,149	1,540,703	Documentos Comerciales por Pagar a Corto Plazo	-	-
Ingresos por Recuperar a Corto Plazo	-	-	Documentos con Contratistas por Obras Púb. por Pagar a Corto Plazo	-	-
Deudores por Anticipos de la Tesorería a Corto Plazo	-	-	Otros Documentos por Pagar a Corto Plazo	-	-
Préstamos Otorgados a Corto Plazo	-	-	Porción a Corto Plazo de la Deuda Pública a Largo Plazo	-	-
Otros Derechos a Recibir Efectivo o Equiv. a Corto Plazo	-	-	Porción a Corto Plazo de la Deuda Pública	-	-
Derechos a Recibir Bienes o Servicios	-	-	Porción a Corto Plazo de Arrendamiento Financiero	-	-
Ant. a Proveedores por Adq. de Bienes y Prest. de Serv. a Corto Plazo	-	-	Títulos y Valores a Corto Plazo	-	-
Ant. a Proveedores por Adq. de Bienes Inm. y Muebles a Corto Plazo	-	-	Pasivos Diferidos a Corto Plazo	-	-
Ant. a Proveedores por Adq. de Bienes Intangibles a Corto Plazo	-	-	Ingresos Cobrados por Adelantado a Corto Plazo	-	-
Anticipo a Contratistas por Obras Públicas a Corto Plazo	-	-	Intereses Cobrados por Adelantado a Corto Plazo	-	-
Otros Derechos a Recibir Bienes o Servicios a Corto Plazo	-	-	Otros Pasivos Diferidos a Corto Plazo	-	-
Inventarios	-	-	Fondos y Bienes de Terceros en Garantía y/o Admón. a C. P.	178,258	178,258
Inventario de Mercancías para Venta	-	-	Fondos en Garantía a Corto Plazo	178,258	178,258
Inventario de Mercancías Terminadas	-	-	Fondos en Administración a Corto Plazo	-	-
Inventario de Mercancías en Proceso de Elaboración	-	-	Fondos Contingentes a Corto Plazo	-	-
Inventario de Materias Primas, Mat. y Suministros para Producción	-	-	Fondos de Fideicomisos, Mandatos y Contratos Análogos a Corto Plazo	-	-
Bienes en Tránsito	-	-	Otros Fondos de Terceros en Garantía y/o Administración a Corto Plazo	-	-
Almacenes	-	-	Valores y Bienes en Garantía a Corto Plazo	-	-
Estimación por Pérdida o Deterioro de Activos Circulantes	-	-	Provisiones a Corto Plazo	9,625	9,625
Est. para Ctas. Incobrables por Derechos a Recibir Efectivo o Equiv.	-	-	Provisión para Demandas y Juicios a Corto Plazo	-	-
Estimación por Deterioro de Inventarios	-	-	Provisión para Contingencias a Corto Plazo	-	-
Otros Activos Circulantes	-	-	Otras Provisiones a Corto Plazo	9,625	9,625
Valores en Garantía	-	-	Otros Pasivos a Corto Plazo	21,418,867	21,969,613
Bienes en Garantía (excluye depósitos de fondos)	-	-	Ingresos por Clasificar	-	-
Bienes Deriv. de Embargos, Decom., Aseguramientos y Dación en Pago	-	-	Recaudación por Participar	-	-
Adquisición con Fondos de Terceros	-	-	Otros Pasivos Circulantes	21,418,867	21,969,613
Total de Activos Circulantes	32,004,441	39,618,473	Total de Pasivos Circulantes	62,653,232	109,252,780



COLEGIO DE BACHILLERES DEL ESTADO DE MORELOS
Estado de Situación Financiera Detallado - LDF
Al 31 de diciembre de 2021 y al 31 de marzo de 2022
(Cifras en Pesos)



MORELOS

CONCEPTO	31 de marzo 2022	31 de diciembre 2021	CONCEPTO	31 de marzo 2022	31 de diciembre 2021
Activo No Circulante			Pasivo No Circulante		
Inversiones Financieras a Largo Plazo	-	-	Cuentas por Pagar a Largo Plazo	-	-
Derechos a Recibir Efectivo o Equivalentes a Largo Plazo	261,013	261,013	Documentos por Pagar a Largo Plazo	-	-
Bienes Inmuebles, Infraestructura y Const. en Proceso	19,569,615	19,569,615	Deuda Pública a Largo Plazo	-	-
Bienes Muebles	44,668,495	44,668,495	Pasivos Diferidos a Largo Plazo	-	-
Activos Intangibles	590,390	590,390	Fdos. y Bienes de Terceros en Garantía y/o en Admón. a L.P.	-	-
Depreciación, Deterioro y Amortización Acumulada de Bienes	(5,263,441)	(5,175,122)	Provisiones a Largo Plazo	-	-
Activos Diferidos	-	-	Total de Pasivos No Circulantes	-	-
Estimación por Pérdida o Deterioro de Activos no Circulantes	-	-	Total del Pasivo	62,653,232	109,252,780
Otros Activos no Circulantes	-	-	HACIENDA PÚBLICA / PATRIMONIO		
Total de Activos No Circulantes	59,826,072	59,914,391	Hacienda Pública / Patrimonio Contribuido		
Total del Activo	91,830,513	99,532,864	Aportaciones	60,165,087	60,165,087
			Donaciones de Capital	39,368,609	39,368,609
			Actualización de la Hacienda Pública / Patrimonio	20,796,478	20,796,478
				-	-
			Hacienda Pública / Patrimonio Generado	(30,987,806)	(69,885,003)
			Resultados del Ejercicio (Ahorro / Desahorro)	38,874,575	3,248,875
			Resultados de Ejercicios Anteriores	(69,862,381)	(73,133,878)
			Revalúos	-	-
			Reservas	-	-
			Rectificaciones de Resultados de Ejercicios Anteriores	-	-
			Exceso o Insuficiencia en la Actualización de la Hacienda Pública / Patrimonio		
			Resultado por Posición Monetaria	-	-
			Resultado por Tenencia de Activos no Monetarios	-	-
			Total Hacienda Pública / Patrimonio	29,177,281	(9,719,916)
			Total del Pasivo y Hacienda Pública / Patrimonio	91,830,513	99,532,864

Bajo protesta de decir verdad declaramos que los Estados Financieros y sus notas, son razonablemente correctos y son responsabilidad del emisor.

LABORÓ

C.P. ALICIA FUENTES PEREZ
JEFA DEPTO CONTABILIDAD Y NÓMINAS

REVISÓ

LIC. HIPÓLITO REYES GUZMÁN
DIRECTOR ADMINISTRATIVO

AUTORIZÓ

MTRA. KARLA AGUIRRE HERRERA ALONSO
DIRECTORA GENERAL



COLEGIO DE BACHILLERES DEL ESTADO DE MORELOS
Estado de Cambios en la Situación Financiera
Del 1 de enero al 31 de marzo de 2022
(Cifras en Pesos)



ACTIVO	Concepto	Origen	Aplicación	PASIVO	Concepto	Origen	Aplicación
		19,398,440	11,696,089			-	46,599,548
	Activo Circulante	19,310,121	11,696,089		Pasivo Circulante	-	46,599,548
	Efectivo y Equivalentes	-	11,696,089		Cuentas por Pagar a Corto Plazo	-	46,048,802
	Derechos a Recibir Efectivo o Equivalentes	19,310,121	-		Documentos por Pagar a Corto Plazo	-	-
	Derechos a Recibir Bienes o Servicios	-	-		Porción a Corto Plazo de la Deuda Pública a Largo Plazo	-	-
	Inventarios	-	-		Títulos y Valores a Corto Plazo	-	-
	Almacenes	-	-		Pasivos Diferidos a Corto Plazo	-	-
	Estimación por Pérdida o Deterioro de Activos Circulantes	-	-		Fdos. y Bienes de Terceros en Garantía y/o Admón. a C. P.	-	-
	Otros Activos Circulantes	-	-		Provisiones a Corto Plazo	-	-
					Otros Pasivos a Corto Plazo	-	550,746
	Activo No Circulante	88,319	-		Pasivo No Circulante	-	-
	Inversiones Financieras a Largo Plazo	-	-		Cuentas por Pagar a Largo Plazo	-	-
	Derechos a Recibir Efectivo o Equivalentes a Largo Plazo	-	-		Documentos por Pagar a Largo Plazo	-	-
	Bienes Inmuebles, Infraestructura y Constr. en Proceso	-	-		Deuda Pública a Largo Plazo	-	-
	Bienes Muebles	-	-		Pasivos Diferidos a Largo Plazo	-	-
	Activos Intangibles	-	-		Fdos. y Bienes de Terceros en Garantía y/o Admón. a L. P.	-	-
	Depreciación, Deterioro y Amort. Acumulada de Bienes	88,319	-		Provisiones a Largo Plazo	-	-
	Activos Diferidos	-	-				
	Est. por Pérdida o Deterioro de Activos no Circulantes	-	-		HACIENDA PÚBLICA / PATRIMONIO	38,897,197	-
	Otros Activos no Circulantes	-	-		<i>Hacienda Pública / Patrimonio Contribuido</i>	-	-
					Aportaciones	-	-
					Donaciones de Capital	-	-
					Actualización de la Hacienda Pública / Patrimonio	-	-
					<i>Hacienda Pública / Patrimonio Generado</i>	38,897,197	-
					Resultados del Ejercicio (Ahorro / Desahorro)	35,625,700	-
					Resultados de Ejercicios Anteriores	3,271,497	-
					Revalúos	-	-
					Reservas	-	-
					Rectificaciones de Resultados de Ejercicios Anteriores	-	-
					<i>Exceso o Insuficiencia en la Actualización de la Hacienda Pública / Patrimonio</i>	-	-
					Resultado por Posición Monetaria	-	-
					Resultado por Tenencia de Activos no Monetarios	-	-

Bajo protesta de decir verdad declaramos que los Estados Financieros y sus notas, son razonablemente correctos y son responsabilidad del emisor.

ELABORÓ

C.P. ALICIA FUENTES PÉREZ
JEFA DEPTO. CONTABILIDAD Y NÓMINAS

REVISÓ

LIC. HIPÓLITO REYES GUMÁN
DIRECTOR ADMINISTRATIVO

AUTORIZÓ

MTRA. KARLA ALINA HERRERA ALONSO
DIRECTORA GENERAL



COLEGIO DE BACHILLERES DEL ESTADO DE MORELOS

Estado Analítico del Activo
Del 1 de enero al 31 de marzo de 2022
(Cifras en Pesos)



MORELOS

Concepto	Saldo Inicial 1	Cargos del Periodo 2	Abonos del Periodo 3	Saldo Final 4 = (1 + 2 - 3)	Variación del Periodo (4 - 1)
ACTIVO	99,532,864	472,144,813	479,847,164	91,830,513	(7,702,351)
<i>Activo Circulante</i>	<i>39,618,473</i>	<i>472,144,813</i>	<i>479,758,845</i>	<i>32,004,441</i>	<i>(7,614,032)</i>
Efectivo y Equivalentes	5,434,147	318,856,476	307,160,387	17,130,236	11,696,089
Derechos a Recibir Efectivo o Equivalentes	34,184,326	153,288,337	172,598,458	14,874,205	(19,310,121)
Derechos a Recibir Bienes o Servicios	-	-	-	-	-
Inventarios	-	-	-	-	-
Almacenes	-	-	-	-	-
Estimación por Pérdida o Deterioro de Activos Circulantes	-	-	-	-	-
Otros Activos Circulantes	-	-	-	-	-
<i>Activo No Circulante</i>	<i>59,914,391</i>	<i>-</i>	<i>88,319</i>	<i>59,826,072</i>	<i>(88,319)</i>
Inversiones Financieras a Largo Plazo	-	-	-	-	-
Derechos a Recibir Efectivo o Equivalentes a Largo Plazo	261,013	-	-	261,013	-
Bienes Inmuebles, Infraestructura y Constr. en Proceso	19,569,615	-	-	19,569,615	-
Bienes Muebles	44,668,495	-	-	44,668,495	-
Activos Intangibles	590,390	-	-	590,390	-
Depreciación, Deterioro y Amort. Acumulada de Bienes	(5,175,122)	-	88,319	(5,263,441)	(88,319)
Activos Diferidos	-	-	-	-	-
Est. por Pérdida o Deterioro de Activos no Circulantes	-	-	-	-	-
Otros Activos no Circulantes	-	-	-	-	-

Bajo protesta de decir verdad declaramos que los Estados Financieros y sus notas, son razonablemente correctos y son responsabilidad del emisor.

ELABORÓ

C.P. ALICIA FUENTES PÉREZ
JEFA DEPTO. CONTABILIDAD Y NÓMINAS

REVISÓ

LIC. HIPOLITO REYES GUZMÁN
DIRECTOR ADMINISTRATIVO

AUTORIZÓ

MTRA. KARLA ALINE HERRERA ALONSO
DIRECTORA GENERAL



COLEGIO DE BACHILLERES DEL ESTADO DE MORELOS
 Estado Analítico de la Deuda y Otros Pasivos
 Del 1 de enero al 31 de marzo de 2022
 (Cifras en Pesos)




Denominación de las Deudas	Moneda de Contratación	Institución o País Acreedor	Saldo Inicial del Periodo	Saldo Final del Periodo
DEUDA PÚBLICA				
Corto Plazo				
Deuda Interna	Pesos		-	-
Instituciones de Crédito			-	-
Títulos y Valores			-	-
Arrendamientos Financieros			-	-
Deuda Externa	Pesos		-	-
Organismos Financieros Internacionales			-	-
Deuda Bilateral			-	-
Títulos y Valores			-	-
Arrendamientos Financieros			-	-
<i>Subtotal a Corto Plazo</i>			-	-
Largo Plazo				
Deuda Interna	Pesos		-	-
Instituciones de Crédito			-	-
Títulos y Valores			-	-
Arrendamientos Financieros			-	-
Deuda Externa	Pesos		-	-
Organismos Financieros Internacionales			-	-
Deuda Bilateral			-	-
Títulos y Valores			-	-
Arrendamientos Financieros			-	-
<i>Subtotal a Largo Plazo</i>			-	-
Otros Pasivos			109,252,780	62,653,232
Total Deuda y Otros Pasivos			109,252,780	62,653,232

Bajo protesta de decir verdad declaramos que los Estados Financieros y sus notas, son razonablemente correctos y son responsabilidad del emisor.

ELABORÓ

 C.P. ALICIA FUENTES PÉREZ
 JEFA DEPTO. CONTABILIDAD Y NÓMINAS

REVISÓ

 LIC. HIPÓLITO REYES GUZMÁN
 DIRECTOR ADMINISTRATIVO

AUTORIZÓ

 MTRA. KARLA ALINE HERRERA ALONSO
 DIRECTORA GENERAL



COLEGIO DE BACHILLERES DEL ESTADO DE MORELOS
Informe Análítico de la Deuda Pública y Otros Pasivos - LDF
Del 1 de enero al 31 de marzo de 2022
(Cifras en Pesos)



Denominación de la Deuda Pública y Otros Pasivos	Saldo al 31 de Diciembre de 2021	Disposiciones del Periodo	Amortizaciones del Periodo	Revaluaciones, Reclasificaciones y Otros Ajustes	Saldo Final del Periodo	Pago de Intereses del Periodo	Pago de Comisiones y demás costos asociados durante el Periodo
Deuda Pública	-	-	-	-	-	-	-
Corto Plazo	-	-	-	-	-	-	-
Instituciones de Crédito	-	-	-	-	-	-	-
Títulos y Valores	-	-	-	-	-	-	-
Arrendamientos Financieros	-	-	-	-	-	-	-
Largo Plazo	-	-	-	-	-	-	-
Instituciones de Crédito	-	-	-	-	-	-	-
Títulos y Valores	-	-	-	-	-	-	-
Arrendamientos Financieros	-	-	-	-	-	-	-
Otros Pasivos	109,252,780	-	-	-	62,653,232	-	-
Total de la Deuda Pública y Otros Pasivos	109,252,780	-	-	-	62,653,232	-	-
Deuda Contingente¹ (Informativo)	-	-	-	-	-	-	-
Deuda Contingente 1	-	-	-	-	-	-	-
Deuda Contingente 2	-	-	-	-	-	-	-
Deuda Contingente xx	-	-	-	-	-	-	-
Valor de Instrumentos Bono Cupón Cero²	-	-	-	-	-	-	-
Instrumento Bono Cupón Cero 1	-	-	-	-	-	-	-
Instrumento Bono Cupón Cero 2	-	-	-	-	-	-	-
Instrumento Bono Cupón Cero 3	-	-	-	-	-	-	-

- 1 Se refiere a cualquier Financiamiento sin fuente o garantía de pago definida, que sea asumida de manera solidaria o subsidiaria por las Entidades Federativas con sus Municipios, organismos descentralizados y empresas de participación estatal mayoritaria y fideicomisos, locales o municipales, y por los Municipios con sus respectivos organismos descentralizados y empresas de participación municipal mayoritaria.
- 2 Se refiere al valor del Bono Cupón Cero que respalda el pago de los créditos asociados al mismo (Activo).

Obligaciones a Corto Plazo	Monto Contratado	Plazo Pactado	Tasa de Interés	Comisiones y Costos Relacionados	Tasa Efectiva
Obligaciones a Corto Plazo (Informativo)	-	-	-	-	-
Crédito 1	-	-	-	-	-
Crédito 2	-	-	-	-	-
Crédito xx	-	-	-	-	-

Bajo protesta de decir verdad declaramos que los Estados Financieros y sus notas, son razonablemente correctos y son responsabilidad del emisor.

ELABORÓ

C.P. ALICIA FUENTES PÉREZ
JEFA DEPTO. CONTABILIDAD Y NÓMINAS

REVISÓ

LIC. HIPÓLITO REYES GUZMÁN
DIRECTOR ADMINISTRATIVO

AUTORIZÓ

MYRA KARLA ALZATE HERRERA ALONSO
DIRECTORA GENERAL



COLEGIO DE BACHILLERES DEL ESTADO DE MORELOS
 Informe Analítico de Obligaciones Diferentes de Financiamientos - LDF
 Del 1 de enero al 31 de marzo de 2022
 (Cifras en Pesos)



Denominación de las Obligaciones Diferentes de Financiamiento	Fecha del Contrato	Fecha de inicio de operación del proyecto	Fecha de vencimiento	Monto de la inversión pactado	Plazo pactado	Monto promedio mensual del pago de la contraprestación	Monto promedio mensual del pago de la contraprestación correspondiente al pago de inversión	Monto pagado de la inversión al 31 de marzo de 2022	Monto pagado de la inversión actualizado al 31 de marzo de 2022	Saldo pendiente por pagar de la inversión al 31 de marzo de 2022
Asociaciones Público Privadas (APP's)				-		-	-	-	-	-
APP 1				-		-	-	-	-	-
APP 2				-		-	-	-	-	-
APP 3				-		-	-	-	-	-
APP xx				-		-	-	-	-	-
Otros Instrumentos				-		-	-	-	-	-
Otro Instrumento 1				-		-	-	-	-	-
Otro Instrumento 2				-		-	-	-	-	-
Otro Instrumento 3				-		-	-	-	-	-
Otro Instrumento xx				-		-	-	-	-	-
Total de Obligaciones Diferentes de Financiamiento				-		-	-	-	-	-

NO APLICA

Bajo protesta de decir verdad declaramos que los Estados Financieros y sus notas, son razonablemente correctos y son responsabilidad del emisor.

ELABORÓ

C.P. ALICIA FUENTES PÉREZ
 JEFA DEPTO. CONTABILIDAD Y NÓMINAS

REVISÓ

LIC. HIPÓLITO REYES GUZMÁN
 DIRECTOR ADMINISTRATIVO

AUTORIZÓ

MTRA. KARLA ALMEIDA HERRERA ALONSO
 DIRECTORA GENERAL



COLEGIO DE BACHILLERES DEL ESTADO DE MORELOS
Estado de Variación en la Hacienda Pública
Del 1 de enero al 31 de marzo de 2022
(Cifras en Pesos)



Concepto	Hacienda Pública/Patrimonio Contribuido	Hacienda Pública/Patrimonio Generado de Ejercicios Anteriores	Hacienda Pública/Patrimonio Generado del Ejercicio	Exceso o Insuficiencia en la Actualización de la Hacienda Pública / Patrimonio	TOTAL
Hacienda Pública / Patrimonio Contribuido Neto de 2021	60,165,087	-	-	-	60,165,087
<i>Aportaciones</i>	39,368,609	-	-	-	39,368,609
<i>Donaciones de Capital</i>	20,796,478	-	-	-	20,796,478
<i>Actualización de la Hacienda Pública / Patrimonio</i>	-	-	-	-	-
Hacienda Pública / Patrimonio Generado Neto de 2021	-	(73,133,878)	3,248,875	-	(69,885,003)
<i>Resultados del Ejercicio (Ahorro / Desahorro)</i>	-	-	3,248,875	-	3,248,875
<i>Resultados de Ejercicios Anteriores</i>	-	(73,133,878)	-	-	(73,133,878)
<i>Revalúos</i>	-	-	-	-	-
<i>Reservas</i>	-	-	-	-	-
<i>Rectificaciones de Resultados de Ejercicios Anteriores</i>	-	-	-	-	-
Exceso o Insuficiencia en la Actualización de la Hacienda Pública / Patrimonio Neto de 2021	-	-	-	-	-
<i>Resultado por Posición Monetaria</i>	-	-	-	-	-
<i>Resultado por Tenencia de Activos no Monetarios</i>	-	-	-	-	-
Hacienda Pública / Patrimonio Neto Final de 2021	60,165,087	(73,133,878)	3,248,875	-	(9,719,916)
Cambios en la Hacienda Pública / Patrimonio Contribuido Neto de 2022	-	-	-	-	-
<i>Aportaciones</i>	-	-	-	-	-
<i>Donaciones de Capital</i>	-	-	-	-	-
<i>Actualización de la Hacienda Pública / Patrimonio</i>	-	-	-	-	-
Variaciones de la Hacienda Pública / Patrimonio Generado Neto de 2022	-	3,271,497	35,625,700	-	38,897,197
<i>Resultados del Ejercicio (Ahorro / Desahorro)</i>	-	-	38,874,575	-	38,874,575
<i>Resultados de Ejercicios Anteriores</i>	-	3,271,497	(3,248,875)	-	22,622
<i>Revalúos</i>	-	-	-	-	-
<i>Reservas</i>	-	-	-	-	-
<i>Rectificaciones de Resultados de Ejercicios Anteriores</i>	-	-	-	-	-
Cambios en el Exceso o Insuficiencia en la Actualización de la Hacienda Pública / Patrimonio Neto de 2022	-	-	-	-	-
<i>Resultado por Posición Monetaria</i>	-	-	-	-	-
<i>Resultado por Tenencia de Activos no Monetarios</i>	-	-	-	-	-
Hacienda Pública / Patrimonio Neto Final de 2022	60,165,087	(69,862,381)	38,874,575	-	29,177,281

Bajo protesta de decir verdad declaramos que los Estados Financieros y sus notas, son razonablemente correctos y son responsabilidad del emisor.

ELABORÓ

C.P. ALICIA FUENTES PÉREZ
JEFA DEPTO. CONTABILIDAD Y NÓMINAS

REVISÓ

LIC. HIPÓLITO REYES GUZMÁN
DIRECTOR ADMINISTRATIVO

AUTORIZO

MTRA. KARLA ALINE HERRERA ALONSO
DIRECTORA GENERAL



COLEGIO DE BACHILLERES DEL ESTADO DE MORELOS
Estado de Flujos de Efectivo
Del 1 de enero al 31 de marzo de 2021 y 2022
(Cifras en Pesos)



Concepto	2022	2021	Concepto	2022	2021
Flujos de Efectivo de las Actividades de Operación			Flujos de Efectivo de las Actividades de Inversión		
<i>Origen</i>			<i>Origen</i>		
Impuestos	101,650,834	96,969,736	Bienes Inmuebles, Infraestructura y Construcciones en Proceso	-	-
Cuotas y Aportaciones de Seguridad Social	-	-	Bienes Muebles	-	-
Contribuciones de Mejoras	-	-	Otros Orígenes de Inversión	-	-
Derechos	-	-	<i>Aplicación</i>	27,178,486	6,006,777
Productos	-	-	Bienes Inmuebles, Infraestructura y Construcciones en Proceso	-	-
Aprovechamientos	-	-	Bienes Muebles	-	-
Ingresos por Venta de Bienes y Prestación de Servicios	12,748,521	12,449,810	Otras Aplicaciones de Inversión	27,178,486	6,006,777
Participaciones, Aportaciones, Convenios, Incentivos Derivados de la Colaboración Fiscal y Fondos Distintos de Aportaciones	-	-	Flujos Netos de Efectivo por Actividades de Inversión	(27,178,486)	(6,006,777)
Transferencias, Asignaciones, Subsidios y Subvenciones, y Pensiones y Jubilaciones	88,620,667	84,494,302	Flujo de Efectivo de las Actividades de Financiamiento		
Otros Orígenes de Operación	281,646	25,624	<i>Origen</i>		
<i>Aplicación</i>	62,776,259	62,415,218	Endeudamiento Neto	-	-
Servicios Personales	41,484,648	42,969,881	Interno	-	-
Materiales y Suministros	294,712	73,012	Externo	-	-
Servicios Generales	1,765,502	1,692,612	Otros Orígenes de Financiamiento	-	-
Transf. Internas y Asignaciones al Sector Público	-	-	<i>Aplicación</i>		
Transferencias al resto del Sector Público	-	-	Servicios de la Deuda	-	-
Subsidios y Subvenciones	-	-	Interno	-	-
Ayudas Sociales	-	-	Externo	-	-
Pensiones y Jubilaciones	19,143,078	17,549,027	Otras Aplicaciones de Financiamiento	-	-
Transf. a Fideicomisos, Mandatos y Contratos Análogos	-	-	Flujos Netos de Efectivo por Actividades de Financiamiento	-	-
Transferencias a la Seguridad Social	-	-	<i>Incremento/Disminución Neta en el Efectivo y Equivalentes al Efectivo</i>	11,696,089	28,547,741
Donativos	-	-	Efectivo y Equivalentes al Efectivo al Inicio del Ejercicio	5,434,147	1,799,206
Transferencias al Exterior	-	-	Efectivo y Equivalentes al Efectivo al Final del Ejercicio	17,130,236	30,346,947
Participaciones	-	-			
Aportaciones	-	-			
Convenios	-	-			
Otras Aplicaciones de Operación	88,319	130,686			
Flujos Netos de Efectivo por Actividades de Operación	38,874,575	34,554,518			

Bajo protesta de decir verdad declaramos que los Estados Financieros y sus notas, son razonablemente correctos y son responsabilidad del emisor.

ELABORÓ

C.P. ALICIA FUENTES PÉREZ
JEFA DEPTO. CONTABILIDAD Y NÓMINAS

REVISÓ

LIC. HIPÓLITO REYES GUZMÁN
DIRECTOR ADMINISTRATIVO





AUTORIZÓ

MTRA. KARLA ALINE HERRERA ALONSO
DIRECTORA GENERAL

INFORME SOBRE LOS PASIVOS CONTINGENTES

El Colegio de Bachilleres del Estado de Morelos tiene Pasivos Contingentes a la fecha del 31 de Marzo de 2022, por un importe aproximado de \$1,360,000.00 (Un Millón Trescientos Sesenta Mil Pesos 00/100 M.N.) que corresponde a 8 (ocho) juicios laborales en desahogo de procedimiento.

Se hace mención que se cuentan con 25 (veinticinco) juicios laborales en desahogo de procedimiento pero que debido a su naturaleza no es posible cuantificar el importe del pasivo contingente a la fecha.

ELABORÓ	REVISÓ	VALIDÓ	Vo. Bo.
			
C.P. ALICIA FUENTES PÉREZ JEFE DEPTO. DE CONTABILIDAD Y NÓMINAS	LIC. ROGELIO MAURICE CASTILLO LEDOUX SUB DIRECTOR FINANCIERO	LIC. HIPÓLITO REYES GUZMÁN DIRECTOR ADMINISTRATIVO	MTRA. KARLA ALINE HERRERA ALONSO DIRECTORA GENERAL

NOTAS A LOS ESTADOS FINANCIEROS

PERIODO TRIMESTRAL 2022

1 de Enero a 31 de Marzo de 2022

NOTAS DE DESGLOSE

INFORMACIÓN CONTABLE

ESTADO DE SITUACIÓN FINANCIERA

EFFECTIVO Y EQUIVALENTES

1. La cuenta de efectivo se integra con los fondos fijos de caja asignados a Dirección General, Dirección Administrativa, 13 Planteles y 9 Emsad; (Anexo 1).
2. Las cuentas bancarias son cuentas de cheques que se abrieron en BBVA Bancomer, Banco Santander S.A.; (Anexo 2)

DERECHOS A RECIBIR EFFECTIVO Y EQUIVALENTES

1. Las inversiones financieras a corto plazo son fondos de inversión sin riesgo contratadas con la institución bancaria BBVA Bancomer (Anexo 3).
2. Deudores Diversos por Cobrar a Corto Plazo son gastos a comprobar, anticipos, subsidios pendientes de recibir por parte de Gobierno del Estado y retenciones pendientes de realizar a trabajadores (Anexo 4).

DERECHOS A RECIBIR EFFECTIVO Y EQUIVALENTES A LARGO PLAZO

1. Deudores Diversos por Cobrar a Largo Plazo se integra con los depósitos en garantía otorgados y una cuenta de Deudor Diverso a Largo Plazo por recuperar (Anexo 5).

BIENES INMUEBLES

1. Inmuebles adquiridos para el uso de la actividad primordial del Colegio. (Anexo 6).

Los bienes registrados corresponden al Plantel 09 Atlatlahucan que consiste en el valor del terrero por un importe de \$1,266,331.00 y del edificio (construcción) por un monto de \$4,772,019.20; y en el caso del EMSAD 05 Hueyapan corresponde al valor del terreno por un monto de \$13,531,265.20 quedando pendiente el valor real de los edificios. Ambos bienes quedaron respaldados con los avalúos de su valor catastral y de su escritura.

BIENES MUEBLES

2. Mobiliario adquirido para el uso en el desempeño de las funciones del personal; el método de depreciación es con base a los lineamientos emitido por la CONAC (Anexo 7).

Actualmente se están depreciando los Activos adquiridos a partir del Ejercicio 2015 a la fecha, las depreciaciones de los activos adquiridos en ejercicios anteriores están en análisis de acuerdo a lo estipulado por la CONAC.

CUENTAS POR PAGAR A CORTO PLAZO

1. Los servicios personales por pagar a corto plazo y las retenciones y contribuciones por pagar a corto plazo son prestaciones, sueldos e impuestos que se pagan en el mes siguiente (Anexo 8 y 9).
2. Los fondos de garantía a corto plazo, son depósitos en garantía que otorgados por los permisionarios a favor del colegio como garantía. (Anexo 10).
3. Otras Provisiones a Corto Plazo se integran por el saldo de una cuenta pagadera en el siguiente ejercicio. (Anexo 11).
4. Otros pasivos a corto plazo, son pagos pendientes a proveedores y el registro de los préstamos otorgados por Gobierno del Estado de Morelos que serán pagados en meses posteriores del ejercicio 2022. (Anexo 12).

HACIENDA PÚBLICA/PATRIMONIO

1. Las variaciones son por las bajas de bienes y por el resultado de las operaciones realizadas por el organismo en sus ingresos y gastos.

DONACIONES DE CAPITAL

1. Las Donaciones de Capital están integradas por Bienes Muebles e Inmuebles recibidos en el ente público por parte de terceros (Anexo 13).

ESTADO DE ACTIVIDADES

INGRESOS DE GESTIÓN

1. Los ingresos por Venta de Bienes y Servicios se integra con los ingresos propios del Organismo (Anexo 14).

PARTICIPACIONES, APORTACIONES, TRANSFERENCIAS, ASIGNACIONES, SUBSIDIOS Y OTRAS AYUDAS

1. Se integra de las transferencias estatales y subsidios federales, efectivamente recibidos en el ejercicio en curso. (Anexo 15).
En el ejercicio 2022 se han recaudado y registrado en las cuentas contables-presupuestales, transferencias estatales que provienen del ejercicio 2021 por la cantidad total de \$22,986,229.25.

OTROS INGRESOS Y BENEFICIOS

1. Se integra de los intereses ganados de las cuentas de Inversión contratadas con BBVA Bancomer. (Anexo 16).

GASTOS Y OTRAS PÉRDIDAS

1. El 65.24% es por servicios personales, el 1.96% es por materiales y suministros y el 3.60% es por servicios generales, el 29.05% es por pensiones y jubilaciones, el 0.15% es por otros gastos y pérdidas (incluye estimaciones, depreciaciones, deterioros, obsolescencia y amortizaciones), siendo estos los gastos ordinarios del organismo. (Anexo 17).

NOTAS DE MEMORIA

CUENTAS DE ORDEN CONTABLES

BIENES BAJO CONTRATO EN COMODATO

1. Son bienes proporcionados por algunos municipios donde se encuentran los módulos de Educación Media Superior a Distancia (EMSAD) para el desempeño de las funciones que presta este Organismo:

Municipio de Huautla	54,800.00
Total	54,800.00

NOTAS DE GESTIÓN ADMINISTRATIVA

1. El Colegio de Bachilleres del Estado de Morelos (COBAEM) fue constituido por decreto publicado en el Periódico Oficial "Tierra y Libertad" número 3396 de fecha 14 de Septiembre de 1988, el COBAEM se creó como un Organismo Público Descentralizado del Gobierno del Estado que cuenta con personalidad jurídica y patrimonio propio y tiene por objeto: Impartir e impulsar la Educación correspondiente al bachillerato en sus características propedéuticas y terminal, teniendo para ello las siguientes facultades:
 - I. Establecer, organizar, administrar y sostener planteles en lugares del Estado que estime convenientes;
 - II. Impartir educación del tipo mencionado a través de las modalidades escolar y extraescolar;
 - III. Expedir certificados de estudios y otorgar constancia de capacitación para el trabajo;
 - IV. Las demás actividades afines con las anteriores.





2. Los Estados Financieros se preparan observando la normatividad emitida por el CONAC y las disposiciones legales aplicables, así como los Postulados Básicos de Contabilidad Gubernamental.
3. Las bases de medición utilizadas para la elaboración de los Estados Financieros es el costo histórico.

DEUDA PÚBLICA

1. El Organismo no tiene contratada deuda pública.

RESPONSABILIDAD SOBRE LA PRESENTACIÓN RAZONABLE DE LOS ESTADOS FINANCIEROS

“Bajo protesta de decir verdad, declaramos que los Estados Financieros y sus Notas, son razonablemente correctos y son responsabilidad del Emisor”.

ELABORÓ	REVISÓ	VALIDÓ	Vo. Bo.
			
C.P. ALICIA FUENTES PÉREZ JEFE DEPTO. DE CONTABILIDAD Y NÓMINAS	LIC. ROGELIO MAURICE CASTILLO LEDOUX SUB DIRECTOR FINANCIERO	LIC. HIPOLITO REYES GUZMÁN DIRECTOR ADMINISTRATIVO	MTRA. KARLA ALINE HERRERA ALONSO DIRECTORA GENERAL

ANEXOS COMPARATIVOS

PERIODO PRIMER TRIMESTRE DE 2022

1 de Enero al 31 de Marzo de 2022 y saldos al 31 de Diciembre de 2021

ANEXO 1
INTEGRACION DE LA CUENTA DE EFECTIVO

	2022	2021
01 CUERNAVACA MATUTINO	\$ -	\$ -
01 CUERNAVACA VESPERTINO	\$ -	\$ -
02 JIUTEPEC MATUTINO	\$ -	\$ -
02 JIUTEPEC VESPERTINO	\$ -	\$ -
03 OACALCO	\$ -	\$ -
04 CUAUTLA MATUTINO	\$ -	\$ -
04 CUAUTLA VESPERTINO	\$ -	\$ -
05 AMACUZAC	\$ -	\$ -
06 TLALTIZAPAN	\$ -	\$ -
07 TEPALCINGO	\$ -	\$ -
08 TEHUIXTLA	\$ -	\$ -
09 ATLATLAHUCAN	\$ -	\$ -
10 SANTA ROSA 30	\$ -	\$ -
11 JANTETELCO	\$ -	\$ -
12 XOCHITEPEC	\$ -	\$ -
13 CHINAMECA	\$ -	\$ -
EMSAD 01 VALLE DE VÁZQUEZ	\$ -	\$ -
EMSAD 02 CUENTEPEC	\$ -	\$ -
EMSAD 03 HUAUTLA	\$ -	\$ -
EMSAD 05 HUEYAPAN	\$ -	\$ -
EMSAD 06 TLACOTEPEC	\$ -	\$ -
EMSAD 07 JUMILTEPEC	\$ -	\$ -
EMSAD 08 TOTOLAPAN	\$ -	\$ -
EMSAD 09 MICHAPA	\$ -	\$ -
EMSAD 10 TLAYACAPAN	\$ -	\$ -
DIRECCION ADMINISTRATIVA	\$ -	\$ -
DIRECCION GENERAL	\$ -	\$ -
SUMA	\$ -	\$ -
	\$	\$

ANEXO 2
INTEGRACION DE LA CUENTA DE BANCOS/TESORERIA

	2022	2021
BBVA BANCOMER CTA. 0112362783 IP	\$ 187,567.88	\$ 145,987.65
BBVA BANCOMER CTA. 0112362910 CON	\$ 61,212.89	\$ 74,731.58
BBVA BANCOMER CTA. 0112362694 FED	\$ 20,040.36	\$ 20,039.37
BBVA BANCOMER CTA. 0112362716 EST	\$ 170,647.68	\$ 170,643.41
BBVA BANCOMER CTA. 0112362805 REF	\$ 220,598.00	\$ 289,275.89
BBVA BANCOMER CTA. 0112362937	\$ 21,356.19	\$ 21,355.66
BBVA BANCOMER CTA. 0112385228 INC	\$ 689,529.43	\$ 543,615.62
BBVA BANCOMER CTA. 0114684109 FED2020	\$ -	\$ -
BBVA BANCOMER CTA. 0114684125 EST2020	\$ 3,019,466.48	\$ 3,019,466.48
BBVA BANCOMER CTA. 0114684265 CONC2020	\$ 24,322.69	\$ 464,224.61
BBVA BANCOMER CTA. 0115751705 EST 2020	\$ -	\$ -
BBVA BANCOMER CTA. 0116218547 EST2021	\$ (249,581.59)	\$ (28,018.42)
BBVA BANCOMER CTA. 0116439888 FED2021	\$ 4,555,276.74	\$ 512,574.63
BBVA BANCOMER CTA. 0117877986 FED 2022	\$ -	\$ 1.00
BBVA BANCOMER CTA. 0118105065 EST 2022	\$ 7,954,509.16	\$ -
BBVA BANCOMER CTA. 0118125783 FED 2022	\$ 264,319.15	\$ -
SANTANDER CTA. 65-50703322-1 FED	\$ 11,080.44	\$ 11,080.44
SANTANDER CTA. 65-50703349-6 CON	\$ 153,668.62	\$ 162,947.73
SANTANDER CTA. 65-50724488-7 EST	\$ 10,000.00	\$ 10,000.00
SANTANDER CTA. 65-50724366-5 FED	\$ 16,221.43	\$ 16,221.43
SUMA	\$ 17,130,235.55	\$ 5,434,147.08

ANEXO 3
INTEGRACION DE LA CUENTA DE INVERSIONES FINANCIERAS DE CORTO PLAZO

	2022	2021
INVERSIONES BBVA BANCOMER CTA. 112362805	\$ 13,359,056.39	\$ 11,493,198.64
INVERSIONES BBVA BANCOMER CTA. 112318547	\$ -	\$ 2,608,223.78
INVERSIONES BBVA BANCOMER CTA. 116439888	\$ -	\$ 18,542,200.98
SUMA	\$ 13,359,056.39	\$ 32,643,623.40

ANEXO 4
INTEGRACION DE LA CUENTA DE DEUDORES POR COBRAR A CORTO PLAZO

	2022	2021
GOBIERNO DEL ESTADO DE MORELOS	\$ 1,263,302.41	\$ 1,263,302.41
EDUARDO PINEDA BERMUDEZ	\$ 6,000.02	\$ 6,000.02
MARIA DEL SOCORRO GRANADOS MACHADO	\$ 15,000.00	\$ -
DIRECCION GENERAL	\$ 24,202.62	\$ 6,784.95
PLANTEL 01	\$ 1,180.00	\$ 1,180.00
PLANTEL 02	\$ 880.00	\$ 880.00
PLANTEL 03	\$ 880.00	\$ 880.00
PLANTEL 07	\$ 97.00	\$ 97.00
MIRIAM HERNANDEZ ORTIZ	\$ 8,442.63	\$ 8,442.63
ACTUALIZACIONES/RECARGOS (P.P.)	\$ 66,345.23	\$ 66,345.23
VELAZQUEZ JAIME IRWING	\$ 259.99	\$ 259.99
ELISA MIROSLAVA CARREÑO FRANCO	\$ 162.40	\$ 162.40
CARMEN ESTELA DIAZ HERRERA	\$ 51.00	\$ 51.00
VERONICA GUERRERO SANDOVAL	\$ 25,680.00	\$ 25,680.00
ROBERTO ZAVALA Z	\$ -	\$ 57,971.60
GENARO BUENO OCAMPO	\$ (0.19)	\$ -
MARIA DEL PILAR CERVANTES MENDOZA	\$ -	\$ -
GERARDO SANCHEZ ROSAS	\$ -	\$ -
ABRAHAM VLADIMIR MACEDO BARRIOS	\$ 91,583.89	\$ 91,583.89
RAFAEL ARELLANO RENDON	\$ 11,082.00	\$ 11,082.00
SUMA	\$ 1,515,149.00	\$ 1,540,703.12

ANEXO 5
INTEGRACION DE LA CUENTA DE DEUDORES A LARGO PLAZO

	2022	2021
DEPOSITO EN GARANTIA CFE	\$ 61,213.20	\$ 61,213.20
DEPOSITO EN GARANTIA TELCEL	\$ 800.00	\$ 800.00
DEUDORES DIVERSOS A LARGO PLAZO	\$ 199,000.00	\$ 199,000.00
SUMA	\$ 261,013.20	\$ 261,013.20

ANEXO 6
INTEGRACION DE LA CUENTA DE BIENES INMUEBLES

	2022	2021
TERRENOS	\$ 14,797,596.20	\$ 14,797,596.20
EDIFICIOS NO HABITACIONALES	\$ 4,772,019.20	\$ 4,772,019.20
SUMA	\$ 19,569,615.40	\$ 19,569,615.40

ANEXO 7
INTEGRACION DE LA CUENTA DE BIENES MUEBLES

	2022	2021
MOBILIARIO Y EQUIPO DE ADMINISTRACION	\$ 33,400,646.83	\$ 33,400,646.83
MOBILIARIO Y EQUIPO EDUCACIONAL Y RECREATIVO	\$ 790,711.43	\$ 790,711.43
EQUIPO E INSTRUMENTAL MEDICO Y DE LABORATORIO	\$ 7,271,242.46	\$ 7,271,242.46
EQUIPO DE TRANSPORTE	\$ 2,450,515.28	\$ 2,450,515.28
MAQUINARIA, OTROS EQUIPOS Y HERRAMIENTAS	\$ 755,379.15	\$ 755,379.15
SOFTWARE	\$ 346,377.50	\$ 346,377.50
LICENCIAS	\$ 244,012.97	\$ 244,012.97
SUMA	\$ 45,258,885.62	\$ 45,258,885.62

ANEXO 8
INTEGRACION DE CUENTAS POR PAGAR A CORTO PLAZO

	2022	2021
PRESTACIONES POR PAGAR	\$ 4,731,752.14	\$ 5,545,411.30
SUELDOS POR PAGAR	\$ 58,863.27	\$ 58,863.27
PENSION ALIMENTICIA	\$ (4,949.25)	\$ (0.44)
CUOTA SINDICAL SUTCOBAEM	\$ (26.80)	\$ 22,225.64
GRATIFICACION / PRIMA	\$ 1,824,930.27	\$ 15,676,612.53
CUOTAS SINDICALES EMSAD'S	\$ -	\$ 7,942.01
NOMINA PUENTE	\$ (29,583.80)	\$ 20,455.35
OTRAS PRESTACIONES	\$ 872,937.31	\$ 950,502.31
PENSIONES DE RETIRO POR PAGAR	\$ 419,574.61	\$ 9,906,169.39
INDEMNIZACIONES	\$ 1,381,140.74	\$ 1,381,140.74
FINIQUITOS POR PAGAR	\$ 2,491,645.45	\$ 4,204,311.43
ESTIMULO A LA CALIDAD Y DESEMPEÑO	\$ 106,358.45	\$ 106,358.45
AGUINALDO DE PRIMA QUINQUENAL	\$ 465,009.15	\$ 5,144,327.09
GRATIFICACION POR JUBILACION (17 Y 19 DIAS)	\$ 19,059,149.37	\$ 21,188,712.11
BONO AL DESEMPEÑO DIRECTIVO	\$ 19,000.00	\$ 597,000.00
GRATIFICACION DE FIN DE AÑO P.D.	\$ 250,869.68	\$ 250,869.68
REMUNERACIONES POR PAGAR AL PERSONAL	\$ 108,113.96	\$ 108,113.96
CUOTAS PARA LA VIVIENDA INFONAVIT	\$ 1,916.78	\$ 1,301,186.79
SEGURO RETIRO, CESANTIA Y VEJEZ	\$ 5,888.71	\$ 1,630,676.22
AMORTIZACION CREDITO INFONAVIT	\$ 288,235.07	\$ 517,810.97
CUOTAS AL IMSS	\$ 1,178,534.95	\$ 1,128,317.28
APORTACIONES SEGURO VIDA P/TRABAJADORES	\$ 128,742.00	\$ 102,768.00
SEGUROS METLIFE	\$ 66,022.42	\$ 66,339.98
PROMOBIEN SA DE CV	\$ 42,390.34	\$ 42,390.34
FINANCIERA FORTALEZA SA DE CV SOFOM ENR	\$ 67,089.30	\$ 67,285.10
LIBERTAD SERVICIOS FINANCIEROS SA	\$ 5,311.00	\$ 5,311.00
CREDITO FONACOT	\$ 151,914.27	\$ 37,393.20
MANTTO. CORRECTIVO DE PLANTELES	\$ 21,675.27	\$ 21,675.27
SUMA	\$ 33,712,504.66	\$ 70,090,168.97

ANEXO 9
INTEGRACION DE LA CUENTA RETENCIONES Y CONTRIBUCIONES POR PAGAR A CORTO PLAZO

	2022	2021
ISR RETENIDO	\$ 1,804,530.68	\$ 4,921,015.49
IMSS RETENIDO	\$ 339,177.92	\$ 324,826.03
SUBSIDIO PARA EL EMPLEO	\$ 136,139.84	\$ -
2% SOBRE NOMINAS	\$ 4,890,362.60	\$ 5,455,770.60
SUMA	\$ 7,170,211.04	\$ 10,701,612.12

ANEXO 10
INTEGRACION DE LA CUENTA FONDOS DE GARANTIA A CORTO PLAZO

	2022	2021
DEPOSITO EN GARANTIA POR PERMISIONES	\$ 178,257.55	\$ 178,257.55
SUMA	\$ 178,257.55	\$ 178,257.55

ANEXO 11
OTRAS PROVISIONES A CORTO PLAZO

	2022	2021
GALLARDO MALDONADO RICARDO	\$ 8,763.00	\$ 8,763.00
MARISOL MUÑOZ ESTRADA	\$ 861.52	\$ 861.52
SUMA	\$ 9,624.52	\$ 9,624.52

**ANEXO 12
OTROS PASIVOS A CORTO PLAZO**

	2022	2021
CHEQUES CANCELADOS	\$ 57,897.80	\$ 57,897.80
PROVISION PARA CHEQUES NO COBRADOS	\$ 207,256.64	\$ 207,256.64
MATERIALES Y UTILES DE OFICINA	\$ 213,500.39	\$ 213,500.39
GOBIERNO DEL ESTADO DE MORELOS	\$ 20,915,221.62	\$ 20,915,221.62
INSTITUTO MEXICANO DEL SEGURO SOCIAL	\$ 24,890.34	\$ 24,890.34
MATERIALES Y SUMINISTROS	\$ 101.29	\$ 334,180.80
RENDIMIENTOS PENDIENTES DE PAGAR FED.	\$ (0.62)	\$ 216,665.38
SUMA	\$ 21,418,867.46	\$ 21,969,612.97

**ANEXO 13
DONACIONES DE CAPITAL**

	2022	2021
CAMIONETA TOYOTA HIACE	\$ 398,576.00	\$ 398,576.00
CAMIONETA TOYOTA HIACE	\$ 398,576.00	\$ 398,576.00
CAMIONETA TOYOTA HIACE	\$ 398,576.00	\$ 398,576.00
INSTALACIONES P09 ATLATLAHUACAN	\$ 6,038,350.00	\$ 6,038,350.00
INSTALACIONES E05 HUEYAPAN	\$ 13,531,265.20	\$ 13,531,265.20
PINTARRÓN	\$ 3,410.40	\$ 3,410.40
PINTARRÓN	\$ 3,410.40	\$ 3,410.40
VIDEO PROYECTOR	\$ 12,156.80	\$ 12,156.80
VIDEO PROYECTOR	\$ 12,156.80	\$ 12,156.80
SUMA	\$ 20,796,477.60	\$ 20,796,477.60

ANEXO 14
INTEGRACION DE LA CUENTA DE INGRESOS POR VENTA DE BIENES Y SERVICIOS

	2022	2021
VENTA DE FICHAS PARA EXAMEN DE ADMISION	\$ 1,509,210.00	\$ 1,873,194.00
INGRESOS POR PERMISIONES	\$ -	\$ -
OTROS INGRESOS	\$ 17,074.50	\$ (4,470.37)
APORTACION PRIMER SEMESTRE	\$ 6,770.00	\$ 6,810,230.00
APORTACION SEMESTRAL	\$ 10,432,161.00	\$ 16,993,570.00
OTRAS APORTACIONES	\$ 729,945.00	\$ 1,610,420.00
CURSO REMEDIAL	\$ 53,360.00	\$ 133,080.00
SUMA	\$ 12,748,520.50	\$ 27,416,023.63

ANEXO 15
INTEGRACION DE LA CUENTA DE TRANSFERENCIAS
ASIGNACIONES, SUBSIDIOS Y OTRAS AYUDAS

	2022	2021
TRANSFERENCIAS ESTATALES	\$ 48,901,002.00	\$ 184,126,758.75
RECURSOS DEVENGADOS DEL EJERCICIO ANTERIOR	\$ 22,986,229.25	\$ 9,909,362.75
SUBSIDIO FEDERAL	\$ 16,733,436.00	\$ 110,337,629.00
RECURSOS DEVENGADOS DEL EJERCICIO ANTERIOR	\$ -	\$ 4,041,630.50
SUMA	\$ 88,620,667.25	\$ 308,415,381.00

ANEXO 16
INTEGRACION DE LA CUENTA OTROS INGRESOS Y BENEFICIOS

	2022	2021
RENDIMIENTOS DG	\$ 281,645.81	\$ 296,873.94
SUMA	\$ 281,645.81	\$ 296,873.94

ANEXO 17

INTEGRACION DE LA CUENTA GASTOS DE FUNCIONAMIENTO

	2022	2021
SERVICIOS PERSONALES	\$ 41,484,647.84	\$ 217,182,364.03
MATERIALES Y SUMINISTROS	\$ 294,711.60	\$ 6,528,704.95
SERVICIOS GENERALES	\$ 1,765,502.10	\$ 11,990,534.19
PENSIONES Y JUBILACIONES	\$ 19,143,077.60	\$ 96,717,887.06
OTROS GASTOS Y PÉRDIDAS (ESTIMACIONES, DEPRECIACIONES, DETERIOROS, OBSOLESCENCIA Y AMORTIZACIONES)	\$ 88,318.82	\$ 459,914.09
SUMA	\$ 62,776,257.96	\$ 332,879,404.32



COLEGIO DE BACHILLERES DEL ESTADO DE MORELOS
Conciliación entre los Ingresos Presupuestarios y Contables
Del 1 de enero al 31 de marzo de 2022
(Cifras en Pesos)



MORELOS

1. Total de Ingresos Presupuestarios	78,579,990
2. Más Ingresos Contables No Presupuestarios	23,070,844
2.1 Ingresos Financieros	84,615
2.2 Incremento por Variación de Inventarios	-
2.3 Disminución del Exceso de Estimaciones por Pérdida o Deterioro u Obsolescencia	-
2.4 Disminución del Exceso de Provisiones	-
2.5 Otros Ingresos y Beneficios Varios	-
2.6 Otros Ingresos Contables No Presupuestarios	22,986,229
3. Menos Ingresos Presupuestarios No Contables	-
3.1 Aprovechamientos Patrimoniales	-
3.2 Ingresos Derivados de Financiamientos	-
3.3 Otros Ingresos Presupuestarios No Contables	-
4. Total de Ingresos Contables	101,650,834




COLEGIO DE BACHILLERES DEL ESTADO DE MORELOS
Conciliación entre los Egresos Presupuestarios y los Gastos Contables
Del 1 de enero al 31 de marzo de 2022
(Cifras en Pesos)



MORELOS

1. Total de Egresos Presupuestarios	66,830,137
2. Menos Egresos Presupuestarios No Contables	4,142,197
2.1 Materias Primas y Materiales de Producción y Comercialización	-
2.2 Materiales y Suministros	-
2.3 Mobiliario y Equipo de Administración	-
2.4 Mobiliario y Equipo Educativo y Recreativo	-
2.5 Equipo e Instrumental Médico y de Laboratorio	-
2.6 Vehículos y Equipo de Transporte	-
2.7 Equipo de Defensa y Seguridad	-
2.8 Maquinaria, Otros Equipos y Herramientas	-
2.9 Activos Biológicos	-
2.10 Bienes Inmuebles	-
2.11 Activos Intangibles	-
2.12 Obra Pública en Bienes de Dominio Público	-
2.13 Obra Pública en Bienes Propios	-
2.14 Acciones y Participaciones de Capital	-
2.15 Compra de Títulos y Valores	-
2.16 Concesión de Préstamos	-
2.17 Inversiones en Fideicomisos, Mandatos y Otros Análogos	-
2.18 Provisiones para Contingencias y Otras Erogaciones Especiales	-
2.19 Amortización de la Deuda Pública	-
2.20 Adeudos de Ejercicios Fiscales Anteriores (ADEFAS)	4,124,780
2.21 Otros Egresos Presupuestarios No Contables	17,417
3. Más Gastos Contables No Presupuestarios	88,319
3.1 Estimaciones, Depreciaciones, Deterioros, Obsolescencia y Amortizaciones	88,319
3.2 Provisiones	-
3.3 Disminución de Inventarios	-
3.4 Aumento por Insuficiencia de Estimaciones por Pérdida o Deterioro u Obsolescencia	-
3.5 Aumento por Insuficiencia de Provisiones	-
3.6 Otros Gastos	-
3.7 Otros Gastos Contables No Presupuestarios	-
4. Total de Gastos Contables	62,776,259



Colegio de Bachilleres
del Estado de Morelos

Información Presupuestaria

COLEGIO DE BACHILLERES DEL ESTADO DE MORELOS | CUENTA PÚBLICA | 2022
ENERO - MARZO



COLEGIO DE BACHILLERES DEL ESTADO DE MORELOS
Balance Presupuestario - LDF
Del 1 de enero al 31 de marzo de 2022
(Cifras en Pesos)



MORELOS

Concepto	Estimado / Aprobado	Devengado	Recaudado / Pagado
A. Ingresos Totales (A = A1 + A2 + A3)			
A1. Ingresos de Libre Disposición	297,452,893	78,579,990	78,579,990
A2. Transferencias Federales Etiquetadas	187,204,000	61,846,554	61,846,554
A3. Financiamiento Neto	110,248,893	16,733,436	16,733,436
	-	-	-
B. Egresos Presupuestarios (B = B1 + B2)			
B1. Gasto No Etiquetado (sin incluir Amortización de la Deuda Pública)	297,452,893	66,830,137	66,830,135
B2. Gasto Etiquetado (sin incluir Amortización de la Deuda Pública)	187,204,000	48,935,327	48,935,325
	110,248,893	17,894,810	17,894,810
C. Remanentes del Ejercicio Anterior (C = C1 + C2)			
C1. Remanentes de Ingresos de Libre Disposición aplicados en el periodo	-	-	-
C2. Remanentes de Transferencias Federales Etiquetadas aplicados en el periodo	-	-	-
I. Balance Presupuestario (I = A - B + C)	-	11,749,853	11,749,855
II. Balance Presupuestario sin Financiamiento Neto (II = I - A3)	-	11,749,853	11,749,855
III. Balance Presupuestario sin Financiamiento Neto y sin Remanentes del Ejercicio Anterior (III = II - C)	-	11,749,853	11,749,855

Concepto	Aprobado	Devengado	Pagado
E. Intereses, Comisiones y Gastos de la Deuda (E = E1 + E2)			
E1. Intereses, Comisiones y Gastos de la Deuda con Gasto No Etiquetado	-	-	-
E2. Intereses, Comisiones y Gastos de la Deuda con Gasto Etiquetado	-	-	-
IV. Balance Primario (IV = III + E)	-	11,749,853	11,749,855

Concepto	Estimado / Aprobado	Devengado	Recaudado / Pagado
F. Financiamiento (F = F1 + F2)			
F1. Financiamiento con Fuente de Pago de Ingresos de Libre Disposición	-	-	-
F2. Financiamiento con Fuente de Pago de Transferencias Federales Etiquetadas	-	-	-
G. Amortización de la Deuda (G = G1 + G2)			
G1. Amortización de la Deuda Pública con Gasto No Etiquetado	-	-	-
G2. Amortización de la Deuda Pública con Gasto Etiquetado	-	-	-
A3. Financiamiento Neto (A3 = F - G)	-	-	-

Concepto	Estimado / Aprobado	Devengado	Recaudado / Pagado
A1. Ingresos de Libre Disposición			
A3.1 Financiamiento Neto con Fuente de Pago de Ingresos de Libre Disposición (A3.1 = F1 - G1)	187,204,000	61,846,554	61,846,554
F1. Financiamiento con Fuente de Pago de Ingresos de Libre Disposición	-	-	-
G1. Amortización de la Deuda Pública con Gasto No Etiquetado	-	-	-
B1. Gasto No Etiquetado (sin incluir Amortización de la Deuda Pública)	187,204,000	48,935,327	48,935,325
C1. Remanentes de Ingresos de Libre Disposición aplicados en el periodo	-	-	-
V. Balance Presupuestario de Recursos Disponibles (V = A1 + A3.1 - B1 + C1)	-	12,911,227	12,911,229
VI. Balance Presupuestario de Recursos Disponibles sin Financiamiento Neto (VI = V - A3.1)	-	12,911,227	12,911,229

Concepto	Estimado / Aprobado	Devengado	Recaudado / Pagado
A2. Transferencias Federales Etiquetadas			
A3.2 Financiamiento Neto con Fuente de Pago de Transferencias Federales Etiquetadas (A3.2 = F2 - G2)	110,248,893	16,733,436	16,733,436
F2. Financiamiento con Fuente de Pago de Transferencias Federales Etiquetadas	-	-	-
G2. Amortización de la Deuda Pública con Gasto Etiquetado	-	-	-
B2. Gasto Etiquetado (sin incluir Amortización de la Deuda Pública)	110,248,893	17,894,810	17,894,810
C2. Remanentes de Transferencias Federales Etiquetadas aplicados en el periodo	-	-	-
VII. Balance Presupuestario de Recursos Etiquetados (VII = A2 + A3.2 - B2 + C2)	-	(1,161,374)	(1,161,374)
VIII. Balance Presupuestario de Recursos Etiquetados sin Financiamiento Neto (VIII = VII - A3.2)	-	(1,161,374)	(1,161,374)



COLEGIO DE BACHILLERES DEL ESTADO DE MORELOS
 Estado Analítico de Ingresos
 Del 1 de enero al 31 de marzo de 2022
 (Cifras en Pesos)



Rubro de Ingresos	Ingreso					Diferencia
	Estimado	Ampliaciones y Reducciones	Modificado	Devengado	Recaudado	
	(1)	(2)	(3= 1 + 2)	(4)	(5)	
Impuestos	-	-	-	-	-	-
Cuotas y Aportaciones de Seguridad Social	-	-	-	-	-	-
Contribuciones de Mejoras	-	-	-	-	-	-
Derechos	-	-	-	-	-	-
Productos	-	-	-	-	-	-
Aprovechamientos	-	-	-	-	-	-
Ingresos por Venta de Bienes, Prestación de Servicios y Otros Ingresos	27,500,000	197,031	27,697,031	12,945,552	12,945,552	(14,554,448)
Participaciones, Aportaciones, Convenios, Incentivos Derivados de la Colaboración Fiscal y Fondos Distintos de Aportaciones	-	-	-	-	-	-
Transferencias, Asignaciones, Subsidios y Subvenciones, y Pensiones y Jubilaciones	269,952,893	-	269,952,893	65,634,438	65,634,438	(204,318,455)
Ingresos Derivados de Financiamientos	-	-	-	-	-	-
Total	297,452,893	197,031	297,649,924	78,579,990	78,579,990	(218,872,903)
				Ingresos excedentes		

Estado Analítico de Ingresos Por Fuente de Financiamiento	Ingreso					Diferencia
	Estimado	Ampliaciones y Reducciones	Modificado	Devengado	Recaudado	
	(1)	(2)	(3= 1 + 2)	(4)	(5)	
Ingresos del Poder Ejecutivo Federal o Estatal y de los Municipios	-	-	-	-	-	-
Impuestos	-	-	-	-	-	-
Cuotas y Aportaciones de Seguridad Social	-	-	-	-	-	-
Contribuciones de Mejoras	-	-	-	-	-	-
Derechos	-	-	-	-	-	-
Productos ¹	-	-	-	-	-	-
Aprovechamientos ²	-	-	-	-	-	-
Participaciones, Aportaciones, Convenios, Incentivos Derivados de la Colaboración Fiscal y Fondos Distintos de Aportaciones	-	-	-	-	-	-
Transferencias, Asignaciones, Subsidios y Subvenciones, y Pensiones y Jubilaciones	-	-	-	-	-	-
Ingresos de los Entes Públicos de los Poderes Legislativo y Judicial, de los Órganos Autónomos y del Sector Paraestatal o Paramunicipal, así como de las Empresas Productivas del Estado	297,452,893	197,031	297,649,924	78,579,990	78,579,990	(218,872,903)
Cuotas y Aportaciones de Seguridad Social	-	-	-	-	-	-
Productos ¹	-	-	-	-	-	-
Ingresos por Venta de Bienes, Prestación de Servicios y Otros Ingresos ³	27,500,000	197,031	27,697,031	12,945,552	12,945,552	(14,554,448)
Transferencias, Asignaciones, Subsidios y Subvenciones, y Pensiones y Jubilaciones	269,952,893	-	269,952,893	65,634,438	65,634,438	(204,318,455)
Ingresos Derivados de Financiamientos	-	-	-	-	-	-
Ingresos Derivados de Financiamientos	-	-	-	-	-	-
Total	297,452,893	197,031	297,649,924	78,579,990	78,579,990	(218,872,903)
				Ingresos excedentes		

¹ Incluye intereses que generan las cuentas bancarias de los entes públicos en productos.

² Incluye donativos en efectivo del Poder Ejecutivo, entre otros aprovechamientos.

³ Se refiere a los ingresos propios obtenidos por los Poderes Legislativo y Judicial, los Órganos Autónomos y las entidades de la administración pública paraestatal y paramunicipal, por sus actividades diversas no inherentes a su operación que generan recursos y que no sean ingresos por venta de bienes o prestación de servicios, tales como donativos en efectivo, entre otros.



COLEGIO DE BACHILLERES DEL ESTADO DE MORELOS
Estado Analítico de Ingresos Detallado - LDF
Del 1 de enero al 31 de marzo de 2022
(Cifras en Pesos)



MORELOS

Concepto	Ingreso					Diferencia
	Estimado	Ampliaciones/ (Reducciones)	Modificado	Devengado	Recaudado	
Ingresos de Libre Disposición						
<i>Impuestos</i>	-	-	-	-	-	-
<i>Cuotas y Aportaciones de Seguridad Social</i>	-	-	-	-	-	-
<i>Contribuciones de Mejoras</i>	-	-	-	-	-	-
<i>Derechos</i>	-	-	-	-	-	-
<i>Productos</i>	-	-	-	-	-	-
<i>Aprovechamientos</i>	-	-	-	-	-	-
<i>Ingresos por Venta de Bienes y Prestación de Servicios</i>	27,500,000	-	27,500,000	12,748,521	12,748,521	(14,751,479)
<i>Participaciones</i>	-	-	-	-	-	-
Fondo General de Participaciones	-	-	-	-	-	-
Fondo de Fomento Municipal	-	-	-	-	-	-
Fondo de Fiscalización y Recaudación	-	-	-	-	-	-
Fondo de Compensación	-	-	-	-	-	-
Fondo de Extracción de Hidrocarburos	-	-	-	-	-	-
Impuesto Especial Sobre Producción y Servicios	-	-	-	-	-	-
0.136% de la Recaudación Federal Participable	-	-	-	-	-	-
3.17% Sobre Extracción de Petróleo	-	-	-	-	-	-
Gasolinas y Diésel	-	-	-	-	-	-
Fondo del Impuesto Sobre la Renta	-	-	-	-	-	-
Fondo de Estabilización de los Ingresos de las Ent. Fed.	-	-	-	-	-	-
<i>Incentivos Derivados de la Colaboración Fiscal</i>	-	-	-	-	-	-
Tenencia o Uso de Vehículos	-	-	-	-	-	-
Fondo de Compensación ISAN	-	-	-	-	-	-
Impuesto Sobre Automóviles Nuevos	-	-	-	-	-	-
Fondo de Compensación de Repecos-Intermedios	-	-	-	-	-	-
Otros Incentivos Económicos	-	-	-	-	-	-
<i>Transferencias y Asignaciones</i>	159,704,000	-	159,704,000	48,901,002	48,901,002	(110,802,998)
<i>Convenios</i>	-	-	-	-	-	-
Otros Convenios y Subsidios	-	-	-	-	-	-
<i>Otros Ingresos de Libre Disposición</i>	-	197,031	197,031	197,031	197,031	197,031
Participaciones en Ingresos Locales	-	-	-	-	-	-
Otros Ingresos de Libre Disposición	-	197,031	197,031	197,031	197,031	197,031
Total de Ingresos de Libre Disposición	187,204,000	197,031	187,401,031	61,846,554	61,846,554	(125,357,446)
Ingresos Excedentes de Ingresos de Libre Disposición						
Transferencias Federales Etiquetadas						
<i>Aportaciones</i>	-	-	-	-	-	-
Fondo de Aport. para la Nómina Educativa y Gto. Op.	-	-	-	-	-	-
Fondo de Aportaciones para los Servicios de Salud	-	-	-	-	-	-
Fondo de Aportaciones para la Infraestructura Social	-	-	-	-	-	-
Fondo de Aport. para el Fortalecimiento de los Municipios y de las Demarcaciones Territoriales del Distrito Federal	-	-	-	-	-	-
Fondo de Aportaciones Múltiples	-	-	-	-	-	-
Fondo de Aport. para la Educación Tec. y de Adultos	-	-	-	-	-	-
Fondo de Aportaciones para la Seguridad Pública de los Estados y del Distrito Federal	-	-	-	-	-	-
Fondo de Aportaciones para el Fortalecimiento de las Entidades Federativas	-	-	-	-	-	-
<i>Convenios</i>	-	-	-	-	-	-
Convenios de Protección Social en Salud	-	-	-	-	-	-
Convenios de Descentralización	-	-	-	-	-	-
Convenios de Reasignación	-	-	-	-	-	-
Otros Convenios y Subsidios	-	-	-	-	-	-
<i>Fondos Distintos de Aportaciones</i>	-	-	-	-	-	-
Fondo para Entidades Federativas y Municipios Productores de Hidrocarburos	-	-	-	-	-	-
Fondo Minero	-	-	-	-	-	-
<i>Transferencias, Asignaciones, Subsidios y Subvenciones, y Pensiones y Jubilaciones</i>	110,248,893	-	110,248,893	16,733,436	16,733,436	(93,515,457)
<i>Otras Transferencias Federales Etiquetadas</i>	-	-	-	-	-	-
Total de Transferencias Federales Etiquetadas	110,248,893	-	110,248,893	16,733,436	16,733,436	(93,515,457)
Ingresos Derivados de Financiamientos						
<i>Ingresos Derivados de Financiamientos</i>	-	-	-	-	-	-
Total de Ingresos	297,452,893	197,031	297,649,924	78,579,990	78,579,990	(218,872,903)
Datos Informativos						
1. Ingresos Derivados de Financiamientos con Fuente de Pago de Ingresos de Libre Disposición	-	-	-	-	-	-
2. Ingresos Derivados de Financiamientos con Fuente de Pago de Transferencias Federales Etiquetadas	-	-	-	-	-	-
3. Ingresos Derivados de Financiamientos	-	-	-	-	-	-



COLEGIO DE BACHILLERES DEL ESTADO DE MORELOS
Estado Analítico del Ejercicio del Presupuesto de Egresos
Clasificación por Objeto del Gasto (Capítulo y Concepto)
Del 1 de enero al 31 de marzo de 2022
(Cifras en Pesos)



MORELOS

Concepto	Egresos					Subejercicio 6 = (3 - 4)
	Aprobado	Ampliaciones/ (Reducciones)	Modificado	Devengado	Pagado	
	1	2	3 = (1 + 2)	4	5	
Servicios Personales	223,473,426	-	223,473,426	41,484,648	41,484,647	181,988,778
Remuneraciones al Personal de Carácter Permanente	105,066,941	-	105,066,941	24,941,336	24,941,335	80,125,605
Remuneraciones al Personal de Carácter Transitorio	-	-	-	-	-	-
Remuneraciones Adicionales y Especiales	48,312,259	-	48,312,259	4,122,285	4,122,285	44,189,974
Seguridad Social	32,050,800	-	32,050,800	6,176,326	6,176,326	25,874,474
Otras Prestaciones Sociales y Económicas	34,493,426	-	34,493,426	5,668,776	5,668,776	28,824,650
Previsiones	-	-	-	-	-	-
Pago de Estímulos a Servidores Públicos	3,550,000	-	3,550,000	575,925	575,925	2,974,075
Materiales y Suministros	8,580,264	-	8,580,264	294,712	294,711	8,285,552
Materiales de Admón, Emisión de Doctos. y Artículos Oficiales	2,474,500	-	2,474,500	198,174	198,173	2,276,326
Alimentos y Utensilios	174,000	-	174,000	21,373	21,373	152,627
Materias Primas y Materiales de Producción y Comercialización	-	-	-	-	-	-
Materiales y Artículos de Construcción y de Reparación	1,628,132	-	1,628,132	11,986	11,986	1,616,146
Productos Químicos, Farmacéuticos y de Laboratorio	312,500	-	312,500	268	268	312,232
Combustibles, Lubricantes y Aditivos	358,000	-	358,000	42,279	42,279	315,721
Vestuario, Blancos, Prendas de Protección y Artículos Deportivos	1,120,000	-	1,120,000	-	-	1,120,000
Materiales y Suministros Para Seguridad	-	-	-	-	-	-
Herramientas, Refacciones y Accesorios Menores	2,513,132	-	2,513,132	20,632	20,632	2,492,500
Servicios Generales	12,495,666	-	12,495,666	1,782,919	1,782,919	10,712,747
Servicios Básicos	1,907,096	-	1,907,096	395,659	395,659	1,511,437
Servicios de Arrendamiento	601,200	-	601,200	174,300	174,300	426,900
Servicios Profesionales, Científicos, Técnicos y Otros Servicios	1,030,000	-	1,030,000	47,439	47,439	982,561
Servicios Financieros, Bancarios y Comerciales	1,362,000	-	1,362,000	263,610	263,610	1,098,390
Servicios de Instalación, Reparación, Mantto. y Conservación	2,814,400	-	2,814,400	36,535	36,535	2,777,865
Servicios de Comunicación Social y Publicidad	-	-	-	-	-	-
Servicios de Traslado y Viáticos	754,000	-	754,000	41,076	41,076	712,924
Servicios Oficiales	329,000	-	329,000	6,060	6,060	322,940
Otros Servicios Generales	3,697,970	-	3,697,970	818,240	818,240	2,879,730
Transferencias, Asignaciones, Subsidios y Otras Ayudas	35,753,537	197,031	35,950,568	19,143,078	19,143,078	16,807,490
Transferencias Internas y Asignaciones al Sector Público	-	-	-	-	-	-
Transferencias al Resto del Sector Público	-	-	-	-	-	-
Subsidios y Subvenciones	-	-	-	-	-	-
Ayudas Sociales	-	-	-	-	-	-
Pensiones y Jubilaciones	35,753,537	197,031	35,950,568	19,143,078	19,143,078	16,807,490
Transferencias a Fideicomisos, Mandatos y Otros Análogos	-	-	-	-	-	-
Transferencias a la Seguridad Social	-	-	-	-	-	-
Donativos	-	-	-	-	-	-
Transferencias al Exterior	-	-	-	-	-	-
Bienes Muebles, Inmuebles e Intangibles	-	-	-	-	-	-
Mobiliario y Equipo de Administración	-	-	-	-	-	-
Mobiliario y Equipo Educacional y Recreativo	-	-	-	-	-	-
Equipo e Instrumental Médico y de Laboratorio	-	-	-	-	-	-
Vehículos y Equipo de Transporte	-	-	-	-	-	-
Equipo de Defensa y Seguridad	-	-	-	-	-	-
Maquinaria, Otros Equipos y Herramientas	-	-	-	-	-	-
Activos Biológicos	-	-	-	-	-	-
Bienes Inmuebles	-	-	-	-	-	-
Activos Intangibles	-	-	-	-	-	-
Inversión Pública	-	-	-	-	-	-
Obra Pública en Bienes de Dominio Público	-	-	-	-	-	-
Obra Pública en Bienes Propios	-	-	-	-	-	-
Proyectos Productivos y Acciones de Fomento	-	-	-	-	-	-
Inversiones Financieras y Otras Provisiones	-	-	-	-	-	-
Inversiones Para el Fomento de Actividades Productivas	-	-	-	-	-	-
Acciones y Participaciones de Capital	-	-	-	-	-	-
Compra de Títulos y Valores	-	-	-	-	-	-
Concesión de Préstamos	-	-	-	-	-	-
Inversiones en Fideicomisos, Mandatos y Otros Análogos	-	-	-	-	-	-
Otras Inversiones Financieras	-	-	-	-	-	-
Provisiones para Contingencias y Otras Erogaciones Especiales	-	-	-	-	-	-
Participaciones y Aportaciones	-	-	-	-	-	-
Participaciones	-	-	-	-	-	-
Aportaciones	-	-	-	-	-	-
Convenios	-	-	-	-	-	-
Deuda Pública	17,150,000	-	17,150,000	4,124,780	4,124,780	13,025,220
Amortización de la Deuda Pública	-	-	-	-	-	-
Intereses de la Deuda Pública	-	-	-	-	-	-
Comisiones de la Deuda Pública	-	-	-	-	-	-
Gastos de la Deuda Pública	-	-	-	-	-	-
Costo por Coberturas	-	-	-	-	-	-
Apoyos Financieros	-	-	-	-	-	-
Adeudos de Ejercicios Fiscales Anteriores (Adefas)	17,150,000	-	17,150,000	4,124,780	4,124,780	13,025,220
Total del Gasto	297,452,893	197,031	297,649,924	66,830,137	66,830,135	230,819,787



COLEGIO DE BACHILLERES DEL ESTADO DE MORELOS
 Estado Analítico del Ejercicio del Presupuesto de Egresos Detallado - LDF
 Clasificación por Objeto del Gasto (Capítulo y Concepto)
 Del 1 de enero al 31 de marzo de 2022
 (Cifras en Pesos)



MORELOS

Concepto	Egresos					
	Aprobado	Ampliaciones / (Reducciones)	Modificado	Devengado	Pagado	Subejercicio
Gasto No Etiquetado	187,204,000	197,031	187,401,031	48,935,327	48,935,325	138,465,704
<i>Servicios Personales</i>	<i>121,525,763</i>	-	<i>121,525,763</i>	<i>23,639,842</i>	<i>23,639,841</i>	<i>97,885,921</i>
Remuneraciones al Personal de Carácter Permanente	52,533,471	-	52,533,471	14,806,998	14,806,997	37,726,473
Remuneraciones al Personal de Carácter Transitorio	-	-	-	-	-	-
Remuneraciones Adicionales y Especiales	31,520,626	-	31,520,626	3,438,095	3,438,095	28,082,531
Seguridad Social	16,072,900	-	16,072,900	2,137,340	2,137,340	13,935,560
Otras Prestaciones Sociales y Económicas	17,848,766	-	17,848,766	2,681,484	2,681,484	15,167,282
Previsiones	-	-	-	-	-	-
Pago de Estimulos a Servidores Públicos	3,550,000	-	3,550,000	575,925	575,925	2,974,075
<i>Materiales y Suministros</i>	<i>3,787,632</i>	-	<i>3,787,632</i>	<i>286,955</i>	<i>286,954</i>	<i>3,500,677</i>
Materiales de Admón., Emisión de Doctos. y Art. Oficiales	874,500	-	874,500	193,998	193,997	680,502
Alimentos y Utensilios	174,000	-	174,000	21,373	21,373	152,627
Materias Primas y Materiales de Prod. y Comercialización	-	-	-	-	-	-
Materiales y Artículos de Construcción y de Reparación	747,000	-	747,000	11,986	11,986	735,014
Productos Químicos, Farmacéuticos y de Laboratorio	157,500	-	157,500	268	268	157,232
Combustibles, Lubricantes y Aditivos	184,000	-	184,000	42,279	42,279	141,721
Vestuario, Blancos, Prendas de Protección y Art. Deportivos	455,000	-	455,000	-	-	455,000
Materiales y Suministros Para Seguridad	-	-	-	-	-	-
Herramientas, Refacciones y Accesorios Menores	1,195,632	-	1,195,632	17,051	17,051	1,178,581
<i>Servicios Generales</i>	<i>8,987,068</i>	-	<i>8,987,068</i>	<i>1,740,672</i>	<i>1,740,672</i>	<i>7,246,396</i>
Servicios Básicos	1,907,096	-	1,907,096	395,659	395,659	1,511,437
Servicios de Arrendamiento	601,200	-	601,200	174,300	174,300	426,900
Servicios Profesionales, Científicos, Técnicos y Otros Serv.	516,000	-	516,000	5,679	5,679	510,321
Servicios Financieros, Bancarios y Comerciales	666,000	-	666,000	263,123	263,123	402,877
Servicios de Instalación, Reparación, Mantto. y Conservación	1,072,302	-	1,072,302	36,535	36,535	1,035,767
Servicios de Comunicación Social y Publicidad	-	-	-	-	-	-
Servicios de Traslado y Viáticos	396,000	-	396,000	41,076	41,076	354,924
Servicios Oficiales	139,000	-	139,000	6,060	6,060	132,940
Otros Servicios Generales	3,689,470	-	3,689,470	818,240	818,240	2,871,230
<i>Transferencias, Asignaciones, Subsidios y Otras Ayudas</i>	<i>35,753,537</i>	<i>197,031</i>	<i>35,950,568</i>	<i>19,143,078</i>	<i>19,143,078</i>	<i>16,807,490</i>
Transferencias Internas y Asignaciones al Sector Público	-	-	-	-	-	-
Transferencias al Resto del Sector Público	-	-	-	-	-	-
Subsidios y Subvenciones	-	-	-	-	-	-
Ayudas Sociales	-	-	-	-	-	-
Pensiones y Jubilaciones	35,753,537	197,031	35,950,568	19,143,078	19,143,078	16,807,490
Transferencias a Fideicomisos, Mandatos y Otros Análogos	-	-	-	-	-	-
Transferencias a la Seguridad Social	-	-	-	-	-	-
Donativos	-	-	-	-	-	-
Transferencias al Exterior	-	-	-	-	-	-
<i>Bienes Muebles, Inmuebles e Intangibles</i>	-	-	-	-	-	-
Mobiliario y Equipo de Administración	-	-	-	-	-	-
Mobiliario y Equipo Educacional y Recreativo	-	-	-	-	-	-
Equipo e Instrumental Médico y de Laboratorio	-	-	-	-	-	-
Vehículos y Equipo de Transporte	-	-	-	-	-	-
Equipo de Defensa y Seguridad	-	-	-	-	-	-
Maquinaria, Otros Equipos y Herramientas	-	-	-	-	-	-
Activos Biológicos	-	-	-	-	-	-
Bienes Inmuebles	-	-	-	-	-	-
Activos Intangibles	-	-	-	-	-	-
<i>Inversión Pública</i>	-	-	-	-	-	-
Obra Pública en Bienes de Dominio Público	-	-	-	-	-	-
Obra Pública en Bienes Propios	-	-	-	-	-	-
Proyectos Productivos y Acciones de Fomento	-	-	-	-	-	-
<i>Inversiones Financieras y Otras Provisiones</i>	-	-	-	-	-	-
Inversiones Para el Fomento de Actividades Productivas	-	-	-	-	-	-
Acciones y Participaciones de Capital	-	-	-	-	-	-
Compra de Títulos y Valores	-	-	-	-	-	-
Concesión de Préstamos	-	-	-	-	-	-
Inversiones en Fideicomisos, Mandatos y Otros Análogos	-	-	-	-	-	-
Fideicomiso de Desastres Naturales (Informativo)	-	-	-	-	-	-
Otras Inversiones Financieras	-	-	-	-	-	-
Provisiones para Contingencias y Otras Erogaciones Especiales	-	-	-	-	-	-
<i>Participaciones y Aportaciones</i>	-	-	-	-	-	-
Participaciones	-	-	-	-	-	-
Aportaciones	-	-	-	-	-	-
Convenios	-	-	-	-	-	-
<i>Deuda Pública</i>	<i>17,150,000</i>	-	<i>17,150,000</i>	<i>4,124,780</i>	<i>4,124,780</i>	<i>13,025,220</i>
Amortización de la Deuda Pública	-	-	17,150,000	4,124,780	4,124,780	13,025,220
Intereses de la Deuda Pública	-	-	-	-	-	-
Comisiones de la Deuda Pública	-	-	-	-	-	-
Gastos de la Deuda Pública	-	-	-	-	-	-
Costo por Coberturas	-	-	-	-	-	-
Apoyos Financieros	-	-	-	-	-	-
Adeudos de Ejercicios Fiscales Anteriores (Adefas)	17,150,000	-	17,150,000	4,124,780	4,124,780	13,025,220



COLEGIO DE BACHILLERES DEL ESTADO DE MORELOS
Estado Analítico del Ejercicio del Presupuesto de Egresos Detallado - LDF
Clasificación por Objeto del Gasto (Capítulo y Concepto)
Del 1 de enero al 31 de marzo de 2022
(Cifras en Pesos)



MORELOS

Concepto	Egresos					
	Aprobado	Ampliaciones / (Reducciones)	Modificado	Devengado	Pagado	Subejercicio
Gasto Etiquetado	110,248,893	-	110,248,893	17,894,810	17,894,810	92,354,083
<i>Servicios Personales</i>	<i>101,947,663</i>	-	<i>101,947,663</i>	<i>17,844,806</i>	<i>17,844,806</i>	<i>84,102,857</i>
Remuneraciones al Personal de Carácter Permanente	52,533,470	-	52,533,470	10,134,338	10,134,338	42,399,132
Remuneraciones al Personal de Carácter Transitorio	-	-	-	-	-	-
Remuneraciones Adicionales y Especiales	16,791,633	-	16,791,633	684,190	684,190	16,107,443
Seguridad Social	15,977,900	-	15,977,900	4,038,986	4,038,986	11,938,914
Otras Prestaciones Sociales y Económicas	16,644,660	-	16,644,660	2,987,292	2,987,292	13,657,368
Provisiones	-	-	-	-	-	-
Pago de Estímulos a Servidores Públicos	-	-	-	-	-	-
<i>Materiales y Suministros</i>	<i>4,792,632</i>	-	<i>4,792,632</i>	<i>7,757</i>	<i>7,757</i>	<i>4,784,875</i>
Materiales de Admón., Emisión de Doctos. y Art. Oficiales	1,600,000	-	1,600,000	4,176	4,176	1,595,824
Alimentos y Utensilios	-	-	-	-	-	-
Materias Primas y Materiales de Prod. y Comercialización	-	-	-	-	-	-
Materiales y Artículos de Construcción y de Reparación	881,132	-	881,132	-	-	881,132
Productos Químicos, Farmacéuticos y de Laboratorio	155,000	-	155,000	-	-	155,000
Combustibles, Lubricantes y Aditivos	174,000	-	174,000	-	-	174,000
Vestuario, Blancos, Prendas de Protección y Art. Deportivos	665,000	-	665,000	-	-	665,000
Materiales y Suministros Para Seguridad	-	-	-	-	-	-
Herramientas, Refacciones y Accesorios Menores	1,317,500	-	1,317,500	3,581	3,581	1,313,919
<i>Servicios Generales</i>	<i>3,508,598</i>	-	<i>3,508,598</i>	<i>42,247</i>	<i>42,247</i>	<i>3,466,351</i>
Servicios Básicos	-	-	-	-	-	-
Servicios de Arrendamiento	-	-	-	-	-	-
Servicios Profesionales, Científicos, Técnicos y Otros Serv.	514,000	-	514,000	41,760	41,760	472,240
Servicios Financieros, Bancarios y Comerciales	696,000	-	696,000	487	487	695,513
Servicios de Instalación, Reparación, Mantto. y Conservación	1,742,098	-	1,742,098	-	-	1,742,098
Servicios de Comunicación Social y Publicidad	-	-	-	-	-	-
Servicios de Traslado y Viáticos	358,000	-	358,000	-	-	358,000
Servicios Oficiales	190,000	-	190,000	-	-	190,000
Otros Servicios Generales	8,500	-	8,500	-	-	8,500
<i>Transferencias, Asignaciones, Subsidios y Otras Ayudas</i>	-	-	-	-	-	-
Transferencias Internas y Asignaciones al Sector Público	-	-	-	-	-	-
Transferencias al Resto del Sector Público	-	-	-	-	-	-
Subsidios y Subvenciones	-	-	-	-	-	-
Ayudas Sociales	-	-	-	-	-	-
Pensiones y Jubilaciones	-	-	-	-	-	-
Transferencias a Fideicomisos, Mandatos y Otros Análogos	-	-	-	-	-	-
Transferencias a la Seguridad Social	-	-	-	-	-	-
Donativos	-	-	-	-	-	-
Transferencias al Exterior	-	-	-	-	-	-
<i>Bienes Muebles, Inmuebles e Intangibles</i>	-	-	-	-	-	-
Mobiliario y Equipo de Administración	-	-	-	-	-	-
Mobiliario y Equipo Educativo y Recreativo	-	-	-	-	-	-
Equipo e Instrumental Médico y de Laboratorio	-	-	-	-	-	-
Vehículos y Equipo de Transporte	-	-	-	-	-	-
Equipo de Defensa y Seguridad	-	-	-	-	-	-
Maquinaria, Otros Equipos y Herramientas	-	-	-	-	-	-
Activos Biológicos	-	-	-	-	-	-
Bienes Inmuebles	-	-	-	-	-	-
Activos Intangibles	-	-	-	-	-	-
<i>Inversión Pública</i>	-	-	-	-	-	-
Obra Pública en Bienes de Dominio Público	-	-	-	-	-	-
Obra Pública en Bienes Propios	-	-	-	-	-	-
Proyectos Productivos y Acciones de Fomento	-	-	-	-	-	-
<i>Inversiones Financieras y Otras Provisiones</i>	-	-	-	-	-	-
Inversiones Para el Fomento de Actividades Productivas	-	-	-	-	-	-
Acciones y Participaciones de Capital	-	-	-	-	-	-
Compra de Títulos y Valores	-	-	-	-	-	-
Concesión de Préstamos	-	-	-	-	-	-
Inversiones en Fideicomisos, Mandatos y Otros Análogos	-	-	-	-	-	-
Fideicomiso de Desastres Naturales (Informativo)	-	-	-	-	-	-
Otras Inversiones Financieras	-	-	-	-	-	-
Provisiones para Contingencias y Otras Erogaciones Especiales	-	-	-	-	-	-
<i>Participaciones y Aportaciones</i>	-	-	-	-	-	-
Participaciones	-	-	-	-	-	-
Aportaciones	-	-	-	-	-	-
Convenios	-	-	-	-	-	-
<i>Deuda Pública</i>	-	-	-	-	-	-
Amortización de la Deuda Pública	-	-	-	-	-	-
Intereses de la Deuda Pública	-	-	-	-	-	-
Comisiones de la Deuda Pública	-	-	-	-	-	-
Gastos de la Deuda Pública	-	-	-	-	-	-
Costo por Coberturas	-	-	-	-	-	-
Apoyos Financieros	-	-	-	-	-	-
Adeudos de Ejercicios Fiscales Anteriores (Adefas)	-	-	-	-	-	-
Total de Egresos	297,452,893	197,031	297,649,924	66,830,137	66,830,135	230,819,787



COLEGIO DE BACHILLERES DEL ESTADO DE MORELOS
Estado Analítico del Ejercicio del Presupuesto de Egresos
Clasificación Administrativa
Del 1 de enero al 31 de marzo de 2022
(Cifras en Pesos)



MORELOS

Concepto	Egresos					Subejercicio
	Aprobado	Ampliaciones/ (Reducciones)	Modificado	Devengado	Pagado	
	1	2	3 = (1 + 2)	4	5	
Jefatura de la Oficina de la Gobernatura del Estado	-	-	-	-	-	-
Secretaría de Gobierno	-	-	-	-	-	-
Secretaría de Hacienda	-	-	-	-	-	-
Secretaría de Desarrollo Económico y del Trabajo	-	-	-	-	-	-
Secretaría de Desarrollo Agropecuario	-	-	-	-	-	-
Secretaría de Obras Públicas	-	-	-	-	-	-
Secretaría de Educación	-	-	-	-	-	-
Secretaría de Salud	-	-	-	-	-	-
Secretaría de Administración	-	-	-	-	-	-
Secretaría de la Contraloría	-	-	-	-	-	-
Secretaría de Turismo y Cultura	-	-	-	-	-	-
Secretaría de Desarrollo Social	-	-	-	-	-	-
Secretaría de Desarrollo Sustentable	-	-	-	-	-	-
Secretaría de Movilidad y Transporte	-	-	-	-	-	-
Comisión Estatal de Seguridad Pública	-	-	-	-	-	-
Consejería Jurídica	-	-	-	-	-	-
Gastos Institucionales	-	-	-	-	-	-
Total del Gasto	-	-	-	-	-	-

COLEGIO DE BACHILLERES DEL ESTADO DE MORELOS
Estado Analítico del Ejercicio del Presupuesto de Egresos
Clasificación Administrativa
Del 1 de enero al 31 de marzo de 2022

Concepto	Egresos					Subejercicio
	Aprobado	Ampliaciones/ (Reducciones)	Modificado	Devengado	Pagado	
	1	2	3 = (1 + 2)	4	5	
Poder Ejecutivo	-	-	-	-	-	-
Poder Legislativo	-	-	-	-	-	-
Poder Judicial	-	-	-	-	-	-
Organismos Autónomos	-	-	-	-	-	-
Poder Ejecutivo de los Municipios	-	-	-	-	-	-
Total del Gasto	-	-	-	-	-	-

Sector Paraestatal del Gobierno del Estado de Morelos
Estado Analítico del Ejercicio del Presupuesto de Egresos
Clasificación Administrativa
Del 1 de enero al 31 de marzo de 2022

Concepto	Egresos					Subejercicio
	Aprobado	Ampliaciones/ (Reducciones)	Modificado	Devengado	Pagado	
	1	2	3 = (1 + 2)	4	5	
Entidades Paraestatales y Fideicomisos No Empresariales y No Financieros	297,452,893	197,031	297,649,924	66,830,137	66,830,135	230,819,787
Instituciones Públicas de la Seguridad Social	-	-	-	-	-	-
Entidades Paraestatales Empresariales No Financieras con Participación Estatal Mayoritaria	-	-	-	-	-	-
Fideicomisos Empresariales No Financieros con Participación Estatal Mayoritaria	-	-	-	-	-	-
Entidades Paraestatales Empresariales Financieras Monetarias con Participación Estatal Mayoritaria	-	-	-	-	-	-
Entidades Paraestatales Empresariales Financieras No Monetarias con Participación Estatal Mayoritaria	-	-	-	-	-	-
Fideicomisos Financieros Públicos con Participación Estatal Mayoritaria	-	-	-	-	-	-
Total del Gasto	297,452,893	197,031	297,649,924	66,830,137	66,830,135	230,819,787



COLEGIO DE BACHILLERES DEL ESTADO DE MORELOS
Estado Analítico del Ejercicio del Presupuesto de Egresos Detallado - LDF
Clasificación Administrativa
Del 1 de enero al 31 de marzo de 2022
(Cifras en Pesos)



MORELOS

Concepto	Egresos					Subejercicio
	Aprobado	Ampliaciones/ (Reducciones)	Modificado	Devengado	Pagado	
Gasto No Etiquetado	187,204,000	197,031	187,401,031	48,935,327	48,935,325	138,465,704
Jefatura de la Oficina de la Gobernatura del Estado	-	-	-	-	-	-
Secretaría de Gobierno	-	-	-	-	-	-
Secretaría de Hacienda	-	-	-	-	-	-
Secretaría de Desarrollo Económico y del Trabajo	-	-	-	-	-	-
Secretaría de Desarrollo Agropecuario	-	-	-	-	-	-
Secretaría de Obras Públicas	-	-	-	-	-	-
Secretaría de Educación	-	-	-	-	-	-
Secretaría de Salud	-	-	-	-	-	-
Secretaría de Administración	-	-	-	-	-	-
Secretaría de la Contraloría	-	-	-	-	-	-
Secretaría de Turismo y Cultura	-	-	-	-	-	-
Secretaría de Desarrollo Social	-	-	-	-	-	-
Secretaría de Desarrollo Sustentable	-	-	-	-	-	-
Secretaría de Movilidad y Transporte	-	-	-	-	-	-
Comisión Estatal de Seguridad Pública	-	-	-	-	-	-
Consejería Jurídica	-	-	-	-	-	-
Gastos Institucionales	-	-	-	-	-	-
Poder Legislativo	-	-	-	-	-	-
Poder Judicial	-	-	-	-	-	-
Organismos Autónomos	-	-	-	-	-	-
Entidades Paraestatales y Fideicomisos No Empresariales y No Financieros	187,204,000	197,031	187,401,031	48,935,327	48,935,325	138,465,704
Entidades Paraestatales Empresariales No Financieras con Participación Estatal Mayoritaria	-	-	-	-	-	-
Poder Ejecutivo de los Municipios	-	-	-	-	-	-
Gasto Etiquetado	110,248,893	-	110,248,893	17,894,810	17,894,810	92,354,083
Jefatura de la Oficina de la Gobernatura del Estado	-	-	-	-	-	-
Secretaría de Gobierno	-	-	-	-	-	-
Secretaría de Hacienda	-	-	-	-	-	-
Secretaría de Desarrollo Económico y del Trabajo	-	-	-	-	-	-
Secretaría de Desarrollo Agropecuario	-	-	-	-	-	-
Secretaría de Obras Públicas	-	-	-	-	-	-
Secretaría de Educación	-	-	-	-	-	-
Secretaría de Salud	-	-	-	-	-	-
Secretaría de Administración	-	-	-	-	-	-
Secretaría de la Contraloría	-	-	-	-	-	-
Secretaría de Turismo y Cultura	-	-	-	-	-	-
Secretaría de Desarrollo Social	-	-	-	-	-	-
Secretaría de Desarrollo Sustentable	-	-	-	-	-	-
Secretaría de Movilidad y Transporte	-	-	-	-	-	-
Comisión Estatal de Seguridad Pública	-	-	-	-	-	-
Consejería Jurídica	-	-	-	-	-	-
Gastos Institucionales	-	-	-	-	-	-
Poder Legislativo	-	-	-	-	-	-
Poder Judicial	-	-	-	-	-	-
Organismos Autónomos	-	-	-	-	-	-
Entidades Paraestatales y Fideicomisos No Empresariales y No Financieros	110,248,893	-	110,248,893	17,894,810	17,894,810	92,354,083
Entidades Paraestatales Empresariales No Financieras con Participación Estatal Mayoritaria	-	-	-	-	-	-
Poder Ejecutivo de los Municipios	-	-	-	-	-	-
Total de Egresos	297,452,893	197,031	297,649,924	66,830,137	66,830,135	230,819,787



COLEGIO DE BACHILLERES DEL ESTADO DE MORELOS
 Estado Analítico del Ejercicio del Presupuesto de Egresos
 Clasificación Funcional (Finalidad y Función)
 Del 1 de enero al 31 de marzo de 2022
 (Cifras en Pesos)



MORELOS

Concepto	Egresos					Subejercicio
	Aprobado	Ampliaciones/ (Reducciones)	Modificado	Devengado	Pagado	
	1	2	3 = (1 + 2)	4	5	
Gobierno						
Legislación	-	-	-	-	-	-
Justicia	-	-	-	-	-	-
Coordinación de la Política de Gobierno	-	-	-	-	-	-
Relaciones Exteriores	-	-	-	-	-	-
Asuntos Financieros y Hacendarios	-	-	-	-	-	-
Seguridad Nacional	-	-	-	-	-	-
Asuntos de Orden Público y de Seguridad Interior	-	-	-	-	-	-
Otros Servicios Generales	-	-	-	-	-	-
Desarrollo Social	297,452,893	197,031	297,649,924	66,830,137	66,830,135	230,819,787
Protección Ambiental	-	-	-	-	-	-
Vivienda y Servicios a la Comunidad	-	-	-	-	-	-
Salud	-	-	-	-	-	-
Recreación, Cultura y Otras Manifestaciones Sociales	-	-	-	-	-	-
Educación	297,452,893	197,031	297,649,924	66,830,137	66,830,135	230,819,787
Protección Social	-	-	-	-	-	-
Otros Asuntos Sociales	-	-	-	-	-	-
Desarrollo Económico						
Asuntos Económicos, Comerciales y Laborales en General	-	-	-	-	-	-
Agropecuaria, Silvicultura, Pesca y Caza	-	-	-	-	-	-
Combustibles y Energía	-	-	-	-	-	-
Minería, Manufacturas y Construcción	-	-	-	-	-	-
Transporte	-	-	-	-	-	-
Comunicaciones	-	-	-	-	-	-
Turismo	-	-	-	-	-	-
Ciencia, Tecnología e Innovación	-	-	-	-	-	-
Otras Industrias y Otros Asuntos Económicos	-	-	-	-	-	-
Otras no Clasificadas en Funciones Anteriores						
Transacciones de la Deuda Pública / Costo Financiero de la Deuda	-	-	-	-	-	-
Transferencias, Participaciones y Aportaciones entre Diferentes Niveles y Ordenes de Gobierno	-	-	-	-	-	-
Saneamiento del Sistema Financiero	-	-	-	-	-	-
Adeudos de Ejercicios Fiscales Anteriores	-	-	-	-	-	-
Total del Gasto	297,452,893	197,031	297,649,924	66,830,137	66,830,135	230,819,787



COLEGIO DE BACHILLERES DEL ESTADO DE MORELOS
 Estado Analítico del Ejercicio del Presupuesto de Egresos Detallado - LDF
 Clasificación Funcional (Finalidad y Función)
 Del 1 de enero al 31 de marzo de 2022
 (Cifras en Pesos)



MORELOS

Concepto	Egresos					Subejercicio
	Aprobado	Ampliaciones/ (Reducciones)	Modificado	Devengado	Pagado	
Gasto No Etiquetado	187,204,000	197,031	187,401,031	48,935,327	48,935,325	138,465,704
<i>Gobierno</i>	-	-	-	-	-	-
Legislación	-	-	-	-	-	-
Justicia	-	-	-	-	-	-
Coordinación de la Política de Gobierno	-	-	-	-	-	-
Relaciones Exteriores	-	-	-	-	-	-
Asuntos Financieros y Hacendarios	-	-	-	-	-	-
Seguridad Nacional	-	-	-	-	-	-
Asuntos de Orden Público y de Seguridad Interior	-	-	-	-	-	-
Otros Servicios Generales	-	-	-	-	-	-
<i>Desarrollo Social</i>	187,204,000	197,031	187,401,031	48,935,327	48,935,325	138,465,704
Protección Ambiental	-	-	-	-	-	-
Vivienda y Servicios a la Comunidad	-	-	-	-	-	-
Salud	-	-	-	-	-	-
Recreación, Cultura y Otras Manifestaciones Sociales	-	-	-	-	-	-
Educación	187,204,000	197,031	187,401,031	48,935,327	48,935,325	138,465,704
Protección Social	-	-	-	-	-	-
Otros Asuntos Sociales	-	-	-	-	-	-
<i>Desarrollo Económico</i>	-	-	-	-	-	-
Asuntos Económicos, Comerciales y Laborales en Gral.	-	-	-	-	-	-
Agropecuaria, Silvicultura, Pesca y Caza	-	-	-	-	-	-
Combustibles y Energía	-	-	-	-	-	-
Minería, Manufacturas y Construcción	-	-	-	-	-	-
Transporte	-	-	-	-	-	-
Comunicaciones	-	-	-	-	-	-
Turismo	-	-	-	-	-	-
Ciencia, Tecnología e Innovación	-	-	-	-	-	-
Otras Industrias y Otros Asuntos Económicos	-	-	-	-	-	-
<i>Otras no Clasificadas en Funciones Anteriores</i>	-	-	-	-	-	-
Transacciones de la Deuda Pública / Costo Financiero de la Deuda	-	-	-	-	-	-
Transferencias, Participaciones y Aportaciones entre Diferentes Niveles y Ordenes de Gobierno	-	-	-	-	-	-
Saneamiento del Sistema Financiero	-	-	-	-	-	-
Adeudos de Ejercicios Fiscales Anteriores	-	-	-	-	-	-
Gasto Etiquetado	110,248,893	-	110,248,893	17,894,810	17,894,810	92,354,083
<i>Gobierno</i>	-	-	-	-	-	-
Legislación	-	-	-	-	-	-
Justicia	-	-	-	-	-	-
Coordinación de la Política de Gobierno	-	-	-	-	-	-
Relaciones Exteriores	-	-	-	-	-	-
Asuntos Financieros y Hacendarios	-	-	-	-	-	-
Seguridad Nacional	-	-	-	-	-	-
Asuntos de Orden Público y de Seguridad Interior	-	-	-	-	-	-
Otros Servicios Generales	-	-	-	-	-	-
<i>Desarrollo Social</i>	110,248,893	-	110,248,893	17,894,810	17,894,810	92,354,083
Protección Ambiental	-	-	-	-	-	-
Vivienda y Servicios a la Comunidad	-	-	-	-	-	-
Salud	-	-	-	-	-	-
Recreación, Cultura y Otras Manifestaciones Sociales	-	-	-	-	-	-
Educación	110,248,893	-	110,248,893	17,894,810	17,894,810	92,354,083
Protección Social	-	-	-	-	-	-
Otros Asuntos Sociales	-	-	-	-	-	-
<i>Desarrollo Económico</i>	-	-	-	-	-	-
Asuntos Económicos, Comerciales y Laborales en Gral.	-	-	-	-	-	-
Agropecuaria, Silvicultura, Pesca y Caza	-	-	-	-	-	-
Combustibles y Energía	-	-	-	-	-	-
Minería, Manufacturas y Construcción	-	-	-	-	-	-
Transporte	-	-	-	-	-	-
Comunicaciones	-	-	-	-	-	-
Turismo	-	-	-	-	-	-
Ciencia, Tecnología e Innovación	-	-	-	-	-	-
Otras Industrias y Otros Asuntos Económicos	-	-	-	-	-	-
<i>Otras no Clasificadas en Funciones Anteriores</i>	-	-	-	-	-	-
Transacciones de la Deuda Pública / Costo Financiero de la Deuda	-	-	-	-	-	-
Transferencias, Participaciones y Aportaciones entre Diferentes Niveles y Ordenes de Gobierno	-	-	-	-	-	-
Saneamiento del Sistema Financiero	-	-	-	-	-	-
Adeudos de Ejercicios Fiscales Anteriores	-	-	-	-	-	-
Total del Egresos	297,452,893	197,031	297,649,924	66,830,137	66,830,135	230,819,787



COLEGIO DE BACHILLERES DEL ESTADO DE MORELOS
 Estado Analítico del Ejercicio del Presupuesto de Egresos Detallado - LDF
 Clasificación de Servicios Personales por Categoría
 Del 1 de enero al 31 de marzo de 2022
 (Cifras en Pesos)



MORELOS

Concepto	Egresos					Subejercicio
	Aprobado	Ampliaciones/ (Reducciones)	Modificado	Devengado	Pagado	
Gasto No Etiquetado	121,525,763	-	121,525,763	23,639,842	23,639,841	97,885,921
<i>Personal Administrativo y de Servicio Público</i>	<i>121,525,763</i>	-	<i>121,525,763</i>	<i>23,639,842</i>	<i>23,639,841</i>	<i>97,885,921</i>
<i>Magisterio</i>	-	-	-	-	-	-
<i>Servicios de Salud</i>	-	-	-	-	-	-
Personal Administrativo	-	-	-	-	-	-
Personal Médico, Paramédico y afín	-	-	-	-	-	-
<i>Seguridad Pública</i>	-	-	-	-	-	-
<i>Gastos Asociados a la Implementación de Nuevas Leyes Fed. o Reformas a las Mismas</i>	-	-	-	-	-	-
Nombre del Programa o Ley 1	-	-	-	-	-	-
Nombre del Programa o Ley 2	-	-	-	-	-	-
<i>Sentencias Laborales Definitivas</i>	-	-	-	-	-	-
Gasto Etiquetado	101,947,663	-	101,947,663	17,844,806	17,844,806	84,102,857
<i>Personal Administrativo y de Servicio Público</i>	<i>101,947,663</i>	-	<i>101,947,663</i>	<i>17,844,806</i>	<i>17,844,806</i>	<i>84,102,857</i>
<i>Magisterio</i>	-	-	-	-	-	-
<i>Servicios de Salud</i>	-	-	-	-	-	-
Personal Administrativo	-	-	-	-	-	-
Personal Médico, Paramédico y afín	-	-	-	-	-	-
<i>Seguridad Pública</i>	-	-	-	-	-	-
<i>Gastos Asociados a la Implementación de Nuevas Leyes Fed. o Reformas a las Mismas</i>	-	-	-	-	-	-
Nombre del Programa o Ley 1	-	-	-	-	-	-
Nombre del Programa o Ley 2	-	-	-	-	-	-
<i>Sentencias Laborales Definitivas</i>	-	-	-	-	-	-
Total del Gasto en Servicios Personales	223,473,426	-	223,473,426	41,484,648	41,484,647	181,988,778



COLEGIO DE BACHILLERES DEL ESTADO DE MORELOS
Estado Analítico del Ejercicio del Presupuesto de Egresos
Clasificación Económica (por Tipo de Gasto)
Del 1 de enero al 31 de marzo de 2022
(Cifras en Pesos)



MORELOS

Concepto	Egresos					Subejercicio 6 = (3 - 4)
	Aprobado 1	Ampliaciones/ (Reducciones) 2	Modificado 3 = (1 + 2)	Devengado 4	Pagado 5	
Gasto Corriente	244,549,356	-	244,549,356	43,562,279	43,562,277	200,987,077
Gasto de Capital	-	-	-	-	-	-
Amortización de la Deuda y Disminución de Pasivos	17,150,000	-	17,150,000	4,124,780	4,124,780	13,025,220
Pensiones y Jubilaciones	35,753,537	197,031	35,950,568	19,143,078	19,143,078	16,807,490
Participaciones	-	-	-	-	-	-
Total del Gasto	297,452,893	197,031	297,649,924	66,830,137	66,830,135	230,819,787



COLEGIO DE BACHILLERES DEL ESTADO DE MORELOS
 Endeudamiento Neto
 Del 1 de enero al 31 de marzo de 2022
 (Cifras en Pesos)



MORELOS


Identificación de Crédito o Instrumento	Contratación / Colocación A	Amortización B	Endeudamiento Neto C = A - B
Créditos Bancarios			
			-
			-
			-
			-
			-
			-
			-
			-
			-
			-
			-
NO APLICA			
Total Créditos Bancarios	-	-	-
Otros Instrumentos de Deuda			
			-
			-
			-
			-
			-
			-
Total Otros Instrumentos de Deuda	-	-	-
TOTAL	-	-	-



COLEGIO DE BACHILLERES DEL ESTADO DE MORELOS
Intereses de la Deuda
Del 1 de enero al 31 de marzo de 2022
(Cifras en Pesos)



Identificación de Crédito o Instrumento	Devengado	Pagado
Créditos Bancarios		
NO APLICA		
Total de Intereses de Créditos Bancarios	-	-
Otros Instrumentos de Deuda		
Total de Intereses de Otros Instrumentos de Deuda	-	-
TOTAL	-	-



Colegio de Bachilleres
del Estado de Morelos

Información Programática

CUENTA PÚBLICA | 2022
COLEGIO DE BACHILLERES DEL ESTADO DE MORELOS
ENERO - MARZO



COLEGIO DE BACHILLERES DEL ESTADO DE MORELOS
 Gasto por Categoría Programática
 Del 1 de enero al 31 de marzo de 2022
 (Cifras en Pesos)



MORELOS

Concepto	Egresos					
	Aprobado	Ampliaciones/ (Reducciones)	Modificado	Devengado	Pagado	Subejercicio
	1	2	3 = (1 + 2)	4	5	6 = (3 - 4)
Programas						
<i>Subsidios: Sector Social y Privado o Ent. Federativas y Municipios</i>	-	-	-	-	-	-
Sujetos a Reglas de Operación	-	-	-	-	-	-
Otros Subsidios	-	-	-	-	-	-
<i>Desempeño de las Funciones</i>	297,452,893	197,031	297,649,924	66,830,137	66,830,135	230,819,787
Prestación de Servicios Públicos	297,452,893	197,031	297,649,924	66,830,137	66,830,135	230,819,787
Provisión de Bienes Públicos	-	-	-	-	-	-
Planeación, Seguimiento y Evaluación de Políticas Públicas	-	-	-	-	-	-
Promoción y Fomento	-	-	-	-	-	-
Regulación y Supervisión	-	-	-	-	-	-
Funciones de las Fuerzas Armadas (Únicamente Gobierno Federal)	-	-	-	-	-	-
Específicos	-	-	-	-	-	-
Proyectos de Inversión	-	-	-	-	-	-
<i>Administrativos y de Apoyo</i>	-	-	-	-	-	-
Apoyo al Proceso Presupuestario y para Mejorar la Eficiencia Institucional	-	-	-	-	-	-
Apoyo a la Función Pública y al Mejoramiento de la Gestión	-	-	-	-	-	-
Operaciones Ajenas	-	-	-	-	-	-
<i>Compromisos</i>	-	-	-	-	-	-
Obligaciones de Cumplimiento de Resolución Jurisdiccional	-	-	-	-	-	-
Desastres Naturales	-	-	-	-	-	-
<i>Obligaciones</i>	-	-	-	-	-	-
Pensiones y Jubilaciones	-	-	-	-	-	-
Aportaciones a la Seguridad Social	-	-	-	-	-	-
Aportaciones a Fondos de Estabilización	-	-	-	-	-	-
Aportaciones a Fondos de Inversión y Reestructura de Pensiones	-	-	-	-	-	-
<i>Programas de Gasto Federalizado (Gobierno Federal)</i>	-	-	-	-	-	-
Gasto Federalizado	-	-	-	-	-	-
<i>Participaciones a Entidades Federativas y Municipios</i>	-	-	-	-	-	-
<i>Costo financiero, deuda o apoyos a deudores y ahorradores de la banca</i>	-	-	-	-	-	-
<i>Adeudos de ejercicios fiscales anteriores</i>	-	-	-	-	-	-
Total del Gasto	297,452,893	197,031	297,649,924	66,830,137	66,830,135	230,819,787



COLEGIO DE BACHILLERES DEL ESTADO DE MORELOS
Indicadores de Postura Fiscal
Del 1 de enero al 31 de marzo de 2022
(Cifras en Pesos)



MORELOS

Concepto	Estimado/Aprobado	Devengado	Recaudado/Pagado
I. Ingresos Presupuestarios	297,452,893	78,579,990	78,579,990
1. Ingresos del Gobierno de la Entidad Federativa	-	-	-
2. Ingresos del Sector Paraestatal	297,452,893	78,579,990	78,579,990
II. Egresos Presupuestarios	297,452,893	66,830,137	66,830,135
3. Egresos del Gobierno de la Entidad Federativa	-	-	-
4. Egresos del Sector Paraestatal	297,452,893	66,830,137	66,830,135
III. Balance Presupuestario (Superávit o Déficit) (III= I - II)	-	11,749,853	11,749,855

Concepto	Estimado/Aprobado	Devengado	Recaudado/Pagado
III. Balance presupuestario (Superávit o Déficit)	-	11,749,853	11,749,855
IV. Intereses, Comisiones y Gastos de la Deuda	-	-	-
V. Balance Primario (Superávit o Déficit) (V= III + IV)	-	11,749,853	11,749,855

Concepto	Estimado/Aprobado	Devengado	Recaudado/Pagado
A. Financiamiento	-	-	-
B. Amortización de la deuda	-	-	-
C. Financiamiento Neto	-	-	-





2. Los Estados Financieros se preparan observando la normatividad emitida por el CONAC y las disposiciones legales aplicables, así como los Postulados Básicos de Contabilidad Gubernamental.
3. Las bases de medición utilizadas para la elaboración de los Estados Financieros es el costo histórico.

DEUDA PÚBLICA

1. El Organismo no tiene contratada deuda pública.

RESPONSABILIDAD SOBRE LA PRESENTACIÓN RAZONABLE DE LOS ESTADOS FINANCIEROS

“Bajo protesta de decir verdad, declaramos que los Estados Financieros y sus Notas, son razonablemente correctos y son responsabilidad del Emisor”.

ELABORÓ	REVISÓ	VALIDÓ	Vo. Bo.
			
C.P. ALICIA FUENTES PÉREZ JEFE DEPTO. DE CONTABILIDAD Y NÓMINAS	LIC. ROGELIO MAURICE CASTILLO LEDOUX SUB DIRECTOR FINANCIERO	LIC. HIPOLITO REYES GUZMÁN DIRECTOR ADMINISTRATIVO	MTRA. KARLA ALINE HERRERA ALONSO DIRECTORA GENERAL



COLEGIO DE BACHILLERES DEL ESTADO DE MORELOS

INDICADORES DE RESULTADOS

PERIODO: 1 DE ENERO AL 31 DE MARZO DE 2022




MORELOS

RESULTADOS															
Nivel	Objetivos (Resumen Narrativo)	INDICADORES					Línea base	Meta anual 2022					AVANCE ACUMULADO		SEMAFORO (Verde: Cumplimiento del 80-100% Amarillo: Cumplimiento del 70-79% Rojo: Cumplimiento menor al 70%)
		Nombre del Indicador	Definición del indicador	Método de cálculo	Unidad de medida	Tipo -Dimensión-Sentido de medición-Frecuencia de medición		Al periodo					Absoluto	Relativo	
								2021	1er. Trim.	2da. Trim.	3er. Trim.	4to. Trim.			
Fin	6. Contribuir a la cobertura educativa con equidad y calidad en los servicios educativos de los niveles Básico, Medio Superior, Superior y Posgrado	Porcentaje de cobertura en Educación Media superior del COBAEM Morelos	Porcentaje de cobertura	ESTADISTICA 911 (IEBEM) Grandes cifras de la Educación (SEP) sistemas de administración escolar de cada subsistema	Porcentaje	Estratégico-Eficacia-Ascendente-Trienal	15%					15.0%			Sin avance registrado
Propósito	Los alumnos del COBAEM concluyen su educación Media Superior	Porcentaje de eficiencia terminal del COBAEM	Porcentaje de eficiencia	ESTADISTICA 911 (IEBEM) Grandes cifras de la Educación (SEP)	Porcentaje	Estratégico-Eficacia-Ascendente-Anual	82%				82.0%	82.0%			Sin avance registrado
Componente 1	Proceso de absorción	Porcentaje de absorción de alumnos de educación media superior del subsistema que tomaron el curso de inducción	Mide el porcentaje de absorción de alumnos	(Número de alumnos inscritos en el curso de inducción/número de alumnos que terminan el curso y se inscriben al plantel)100	Porcentaje	Gestión-Eficacia-Ascendente-Trimestral	80				90.0%	90.0%			Sin avance registrado
Actividad 1.3	Elaboración y aplicación de curso propedeutico	Numero de alumnos que asisten al curso propedeutico	Mide el porcentaje de alumnos que se inscriben en relación al numero de alumnos que asisten al curso propedeutico	(Número de alumnos que se inscriben al curso propedeutico /el numero de alumnos que asisten al curso propedeutico)*100	Porcentaje	Gestión-Eficacia-Ascendente-Trimestral	4221				95.0%	95.0%			Sin avance registrado
Actividad 1.2	Gestión y aplicación de exámenes de ingreso	Número de exámenes aplicados	Exámenes aplicados	Exámenes de nuevo ingreso aplicados	lista de resultados	Gestión-Eficacia-Ascendente-Trimestral	4221				3800	3800			Sin avance registrado
Actividad 1.1	Publicación y difusión de convocatoria	Número de convocatorias publicadas para alumnos egresados de secundaria	Numero de convocatorias difundidas	Convocatorias elaboradas y difundidas	Convocatoria	Gestión-Eficacia-Ascendente-Trimestral	2	1	2	2	2				Sin avance registrado
Componente 2	Docentes de COBAEM capacitados	Porcentaje de docentes capacitados	Mide el porcentaje de docentes que se capacitaron durante el año	Docentes capacitados/Total de docentes del plantel	Constancias	Gestión-Eficacia-Ascendente-Trimestral	27	70.0%	70.0%	90.0%	100.0%				Sin avances registrados
Actividad 2.3						Gestión-Eficacia-Ascendente-Trimestral									
Actividad 2.2						Gestión-Eficacia-Ascendente-Trimestral									
Actividad 2.1	Curso de formación docente	Cursos impartidos	Número de cursos impartidos a los docentes	Número de cursos impartidos	Programa	Gestión-Eficacia-Ascendente-Trimestral	5	1	1	2	2				Sin avance registrado
Componente 3	Servicios Educativos de calidad en el COBEM Morelos otorgados	Porcentaje de deserción escolar	Porcentaje de desercion escolar	ESTADISTICA 911 (IEBEM) Grandes cifras de la Educación (SEP) sistemas de administración escolar de cada subsistema	Porcentaje	Estratégico-Eficacia-Ascendente-Trienal	1					100.0%			Sin avance registrado
Actividad 3.3	Tramites Educativos de calidad en el COBAEM morelos otorgados	Porcentaje de alumnos egesados con certificado	Porcentaje de certificados elaborados	(Numero de certificados entregados/número de certificados solicitados)*100	Porcentaje	Estratégico-Eficacia-Ascendente-Trienal	3000				100.0%	100.0%			Sin avance registrado
Actividad 3.2	Acondicionamiento de inmuebles paa prevenir la propagacion del covid -19	Porcentaje de Planteles habilitados con medidas de sanidad	Porcentaje planteles que se habilitaron con medidas de sanidad con relación al total de planteles	(Número de planteles que se habilitaron con las medidas de sanidad/total de planteles)*100	Porcentaje	Estratégico-Eficacia-Ascendente-Trienal	18					100.0%			Sin avance registrado
Actividad 3.1	mplementacion del programa "YO NO ABANDONO" en el COBAEM.	Porcentaje de alumnos captados para el programa	Porcentaje de alumnos con bajo promedio de calificaciones	(Porcentaje de alumnos que ingresa al programa / numero de alumnos que logra regularizar sus calificaciones) *100	Porcentaje	Estratégico-Eficacia-Ascendente-Trienal	3000	50.0%	50.0%	100.0%	100.0%				Sin avances registrados

C.P. MARIA DEL ROSARIO ZAGAL RODRIGUEZ
JEFA DEL DEPARTAMENTO DE PRESUPUESTOS

LIC. HIPOLITO REYES GUZMAN
DIRECTOR ADMINISTRATIVO

MTRA. KARLA ALINE HERRERA ALONSO
DIRECTORA GENERAL



Colegio de Bachilleres
del Estado de Morelos

Anexos

CUENTA PÚBLICA | 2022
COLEGIO DE BACHILLERES DEL ESTADO DE MORELOS
ENERO - MARZO



COLEGIO DE BACHILLERES DEL ESTADO DE MORELOS
Relación de Bienes Muebles que Componen su Patrimonio
Al 31 de marzo de 2022



Código	Descripción del Bien Mueble	Valor en libros
	BIENES MUEBLES	44,668,495.15
CBMB0300700062002	Enciclopedia Practica De Contabilidad 1	2,886.00
CBMB0300700082002	Ingles Para Todos (Audiovisual English C	3,501.60
CBMB0500700082002	Ingles Para Todos (Audiovisual English C	3,501.60
CBMB0900700012002	Enciclopedia Aula Siglo XXI Consta D	4,838.00
CBMB1000700012002	Enciclopedia Autodidáctica 8 Tomos: Tom	4,813.60
CBMB1000700112002	Enciclopedia Aula Siglo XXI Consta D	4,838.00
CBMB12007001012006	Folklorico 9 vol. CD	6,300.00
CBMC0000352012004	Impresora	5,462.50
CBMC0000352012005	Impresora	6,417.00
CBMC0000352012006	Impresora	6,267.50
CBMC0000352012007	Impresora	5,331.27
CBMC0000352012009	Impresora	8,497.35
CBMC0000352012010	Impresora	4,859.11
CBMC0000352012011	Impresora	38,843.76
CBMC0000352012013	Impresora	5,800.00
CBMC0000352012014	Impresora	27,741.40
CBMC0000352022004	Impresora	53,063.59
CBMC0000352022009	Impresora	4,397.60
CBMC0000352022014	Impresora	3,246.38
CBMC0000352032004	Impresora	53,063.59
CBMC0000352032008	Impresora	5,245.41
CBMC0000352032009	Impresora	4,025.00
CBMC0000352032011	Impresora	9,050.32
CBMC0000352042004	Impresora	53,063.59
CBMC0000352042005	Impresora	6,142.31
CBMC0000352042006	Impresora	30,877.50
CBMC0000352042008	Impresora	9,923.05
CBMC0000352042009	Impresora	6,581.45



COLEGIO DE BACHILLERES DEL ESTADO DE MORELOS
Relación de Bienes Muebles que Componen su Patrimonio
Al 31 de marzo de 2022



Código	Descripción del Bien Mueble	Valor en libros
CBMC0000984032019	Switch de Red	11,500.01
CBMC0000984042019	Switch de Red	11,500.01
CBMC0000984052019	Switch de Red	11,500.01
CBMC0000352012020	Impresora Monocromatica HP LASERJET PRO M501DN	6,646.80
CBMC1100352012020	Impresora Multifuncional EPSON L5190 PPM 33 Negro	6,356.80
CBMC0000359012021	COMPUTADOR DE ESCRITORIO (SERVIDOR SCODAP)	27,500.00
CBMC0000359022021	TELEVISION HISENSE 40H5G	9,521.88
CBMC0000359032021	ESCANER EPSON DS-1630	11,405.35
CBMC0000359042021	ESCANER EPSON DS-1631	11,405.35
	ACTIVOS INTANGIBLES	590,390.48
CBMC0000993012011	Licencia ejecutable	191,400.00
CBMC0000993022011	Licencia windows	12,760.00
CBMC0000993032011	Licencia SQL	12,760.00
CBMC0000993052005	Licencia Activo Fijo	18,895.08
CBMC0000994012005	Aspel COI	3,713.53
CBMC0000994012013	Software	4,930.00
CBMC0000994022005	Aspel NOI	4,059.55
CBMC1200994012003	Aspel COI	2,740.01
CBMC1200994022003	Aspel COI	2,740.00
CBMC1200994062005	Software NOI	6,486.00
CBMC1200994082005	Software Corel Draw	7,015.00
CBMC1300994052005	Software COI	5,692.50
CBMC1300994062005	Software NOI	6,486.00
CBMC1300994072005	Software Page Maker	10,062.50
CBMC1300994082005	Software Corel Draw	7,015.00
CBMC1700994052005	Software COI	5,692.50
CBMC1700994062005	Software NOI	6,486.00
CBMC1700994072005	Software Page Maker	10,062.50
CBMC1700994082005	Software Corel Draw	7,015.00



COLEGIO DE BACHILLERES DEL ESTADO DE MORELOS
Relación de Bienes Muebles que Componen su Patrimonio
Al 31 de marzo de 2022



Código	Descripción del Bien Mueble	Valor en libros
CBMC1800994012012	Software	27,166.47
CBMC1800994052005	Software COI	5,692.50
CBMC1800994062005	Software NOI	6,486.00
CBMC1800994072005	Software Page Maker	10,062.50
CBMC1800994082005	Software Corel Draw	7,015.00
CBMC1900994052005	Software COI	5,692.50
CBMC1900994062005	Software NOI	6,486.00
CBMC1900994072005	Software Page Maker	10,062.50
CBMC1900994082005	Software Corel Draw	7,015.00
CBMC2000993422006	Licencia OEM	2,760.00
CBMC2000994052006	Software COI	5,692.50
CBMC2000994062006	Software NOI	6,486.00
CBMC2000994072006	Software Page Maker	10,062.50
CBMC2000994082006	Software Corel Draw	7,015.00
CBMC2100993422007	Licencia OEM	2,718.95
CBMC2100994052007	Software COI	4,722.66
CBMC2100994062007	Software NOI	5,648.01
CBMC2100994072007	Software Page Maker	10,062.50
CBMC2100994082007	Software Corel Draw	7,213.47
CBMC2200993212007	Licencia OEM	2,718.95
CBMC2200994052007	Software COI	4,722.66
CBMC2200994062007	Software NOI	5,649.04
CBMC2200994072007	Software Page Maker	10,062.50
CBMC2200994082007	Software Corel Draw	7,213.49
CBME0000994012010	Software SAE	29,017.69
CBME0000994012016	Software SAE	15,979.00
CBMC0000994022016	Software IDS Studio	13,455.94
CBMC0000994012021	LICENCIA WINDOWS SERVER RED 2019	27,500.00
	SUMA TOTAL DE BIENES MUEBLES	45,258,885.63



COLEGIO DE BACHILLERES DEL ESTADO DE MORELOS
Relación de Bienes Inmuebles que Componen su Patrimonio
Al 31 de marzo de 2022



Código	Descripción del Bien Inmueble	Valor en libros
5201-01-001-001	INSTALACION P09 ATLATLAHUCAN, MORELOS (TERRENO SUP. 12663.31 M2 Y CONSTRUCCION SUP. 2294.24 M2)	6,038,351
6301-01-066-003	INSTALACION E05 HUEYAPAN, TETELA DEL VOLCAN, MORELOS (TERRENO SUP. 23822.65 M2)	13,531,265
SUMA DE INMUEBLES		19,569,616

RELACIÓN DE ESQUEMAS BURSÁTILES Y DE COBERTURAS FINANCIERAS

“Este Ente no cuenta con Esquemas Bursátiles y de Coberturas Financieras a la Fecha del 31 de Marzo de 2022”.

ELABORÓ



C.P. ALICIA
FUENTES PÉREZ
JEFE DEPTO. DE
CONTABILIDAD Y
NÓMINAS

REVISÓ



LIC. ROGELIO
MAURICE CASTILLO
LEDOUX
SUB DIRECTOR
FINANCIERO

VALIDÓ



LIC. HIPÓLITO
REYES GUMÁN
DIRECTOR
ADMINISTRATIVO

Vo. Bo.



MTRA. KARLA ALINE
HERRERA ALONSO
DIRECTORA
GENERAL