



MORELOS
2018 - 2024



MORELOS
ANFITRION DEL MUNDO
Gobierno del Estado
2018 - 2024



Colegio de Bachilleres
del Estado de Morelos

Dependencia: Colegio de Bachilleres del Estado de Morelos
Sección: Dirección General
Oficio: COBAEM/DG/O/29/2023
Expediente: 2023

"2023, Año de Francisco Villa, el revolucionario del pueblo."

ACUSE

Cuernavaca, Morelos, a 20 de enero de 2023.

COLEGIO DE BACHILLERES DEL ESTADO DE MORELOS

RECIBIDO
23 ENE 2023

DIP. FRANCISCO ERIK SÁNCHEZ ZAVALA
PRESIDENTE DE LA MESA DIRECTIVA
DEL CONGRESO DEL ESTADO DE MORELOS
PRESENTE

PRESIDENCIA DE LA MESA DIRECTIVA
FOLIO 1039 HORA 13:54
ANEXA EN ARCHIVO

ASUNTO: Cuenta Pública Cuarto Trimestre 2022.

Por este medio me permito anexar al presente, la **Cuenta Pública** correspondiente al **Cuarto Trimestre del ejercicio 2022**; mediante la presentación de los **ESTADOS FINANCIEROS** de este Organismo, por el periodo del 01 de enero al 31 de diciembre del 2022.

Sin otro en particular por el momento, hago propicia la ocasión para enviarle un cordial saludo.

ATENTAMENTE
"POR UNA JUVENTUD CULTA Y PRODUCTIVA"

COLEGIO DE BACHILLERES
DEL ESTADO DE MORELOS



MTRA. KARLA ALINE HERRERA ALONSO
DIRECTORA GENERAL DEL COLEGIO DE BACHILLERES
DEL ESTADO DE MORELOS

**DIRECCIÓN
GENERAL**

C.c.p.- Licda. América López Rodríguez – Auditora General de la Entidad Superior de Auditoría y Fiscalización del Congreso del Estado de Morelos. Para su conocimiento.

Archivo/Minutaria
KAHA/HMG/RMGL/mrz

[Handwritten signatures]






MORELOS
2018 - 2024



MORELOS
ANFITRIÓN DEL MUNDO
Gobierno del Estado
2018 - 2024



Colegio de Bachilleres
del Estado de Morelos

Dependencia: Colegio de Bachilleres del Estado de Morelos
Sección: Dirección General
Oficio: COBAEM/DG/O/29/2022
Expediente: 2023

"2023, Año de Francisco Villa, el revolucionario del pueblo."

ACUSE

Cuernavaca, Morelos, a 20 de enero de 2023.

LIC. LUIS ARTURO CORNEJO ALATORRE
SECRETARIO DE EDUCACIÓN DEL
ESTADO DE MORELOS
PRESENTE

ASUNTO: Anexo CD, Cuenta Pública Cuarto Trimestre 2022.

Por este medio me permito anexar al presente, la **Cuenta Pública en CD** correspondiente al **Cuarto Trimestre del ejercicio 2022**; mediante la presentación de los **ESTADOS FINANCIEROS** de este Organismo, por el periodo del 01 de enero al 31 de diciembre del 2022.

Sin otro en particular por el momento, hago propicia la ocasión para enviarle un cordial saludo.

000178



COLEGIO DE BACHILLERES
DEL ESTADO DE MORELOS

ATENTAMENTE

"POR UNA JUVENTUD CULTA Y PRODUCTIVA"



MTRA. KARLA ALINE HERRERA ALONSO,
DIRECTORA GENERAL DEL COLEGIO DE BACHILLERES
DEL ESTADO DE MORELOS

DIRECCIÓN
GENERAL

Archivo/Minujato
KAHA/HMG/RMCL/mnt

[Handwritten signature]






MORELOS
2018 - 2024



MORELOS
ANFITRION DEL MUNDO
Gobierno del Estado
2018-2024



Colegio de Bachilleres
del Estado de Morelos

Dependencia: Colegio de Bachilleres del Estado de Morelos
Sección: Dirección General
Oficio: COBAEM/DG/O/29/2023
Expediente: 2023

"2023, Año de Francisco Villa, el revolucionario del pueblo."

ACUSE

Cuernavaca, Morelos, a 20 de enero de 2023.

L.A.E. ILZE ANDREA DÍAZ GONZÁLEZ
COMISARIA PÚBLICO EN EL COLEGIO
DE BACHILLERES DEL ESTADO DE MORELOS
PRESENTE

ASUNTO: Anexo Cuenta Pública Cuarto Trimestre 2022.

Por este medio me permito anexar al presente, la **Cuenta Pública** correspondiente al **Cuarto Trimestre del ejercicio 2022**; mediante la presentación de los **ESTADOS FINANCIEROS** de este Organismo, por el periodo del 01 de enero al 31 de diciembre del 2022.

Sin otro en particular por el momento, hago propicia la ocasión para enviarle un cordial saludo.

ATENTAMENTE
"POR UNA JUVENTUD CULTA Y PRODUCTIVA"

COLEGIO DE BACHILLERES
DEL ESTADO DE MORELOS



MTRA. KARLA ALINE HERRERA ALONSO
DIRECTORA GENERAL DEL COLEGIO DE BACHILLERES
DEL ESTADO DE MORELOS

DIRECCIÓN
GENERAL

COLEGIO DE BACHILLERES
DEL ESTADO DE MORELOS

F: 028 X 0231
23 ENE 2023

RECIBIDO
COMISARÍA PÚBLICA

Archivo/Minutaris
KAHA/HRG/RMCL/mmt





MORELOS
2018 - 2024



MORELOS
ANFITRÓN DEL MUNDO
Gobierno del Estado
2018-2024



Colegio de Bachilleres
del Estado de Morelos

Dependencia: Colegio de Bachilleres del Estado de Morelos
Sección: Dirección General
Oficio: COBAEM/DG/O/29/2023
Expediente: 2023

"2023, Año de Francisco Villa, el revolucionario del pueblo."

ACUSE

Cuernavaca, Morelos, a 20 de enero de 2023.

L.C. ÁNGEL MIGUEL MENDOZA TRUJILLO
DIRECTOR GENERAL DE CONTABILIDAD
PRESENTE



ASUNTO: Anexo Cuenta Pública Cuarto Trimestre 2022.

Por este medio me permito anexar al presente, la **Cuenta Pública** correspondiente al **Cuarto Trimestre del ejercicio 2022**; mediante la presentación de los **ESTADOS FINANCIEROS** de este Organismo, por el periodo del 01 de enero al 31 de diciembre del 2022.

Sin otro en particular por el momento, hago propicia la ocasión para enviarle un cordial saludo.

ATENTAMENTE
"POR UNA JUVENTUD CULTA Y PRODUCTIVA"

COLEGIO DE BACHILLERES
DEL ESTADO DE MORELOS



MTRA. KARLA ALINE HERRERA ALONSO
DIRECTORA GENERAL DEL COLEGIO DE BACHILLERES
DEL ESTADO DE MORELOS

DIRECCIÓN
GENERAL



C.c.p. C.P. José Gerardo López Huérfano. – Encargado de despacho de la Secretaría de Hacienda. – Para Conocimiento.
Archivo/Minutario
KAHA/HRG/RMCL/mrz





MORELOS
2018 - 2024



MORELOS
ANFITRIÓN DEL MUNDO
Gobierno del Estado
2018 - 2024



Colegio de Bachilleres
del Estado de Morelos

Dependencia: Colegio de Bachilleres del Estado de Morelos
Sección: Dirección General
Oficio: COBAEM/DG/O/29/2022
Expediente: 2023

"2023, Año de Francisco Villa, el revolucionario del pueblo."

ACUSE

Cuernavaca, Morelos, a 20 de enero de 2023.

MTRO. SAMUEL SOTELO SALGADO
SECRETARIO DE GOBIERNO DEL ESTADO DE MORELOS
PRESENTE.

ASUNTO: Anexo CD, Cuenta Pública Cuarto Trimestre 2022.

Por este medio me permito anexar al presente, la **Cuenta Pública en CD** correspondiente al **Cuarto Trimestre del ejercicio 2022**; mediante la presentación de los **ESTADOS FINANCIEROS** de este Organismo, por el periodo del 01 de enero al 31 de diciembre del 2022.

Sin otro en particular por el momento, hago propicia la ocasión para enviarle un cordial saludo.



330

ATENTAMENTE
"POR UNA JUVENTUD CULTA Y PRODUCTIVA"

COLEGIO DE BACHILLERES
DEL ESTADO DE MORELOS



MTRA. KARLA ALINE HERRERA ALONSO
DIRECTORA GENERAL DEL COLEGIO DE BACHILLERES
DEL ESTADO DE MORELOS

DIRECCIÓN GENERAL

Archivo/Minutario
KAHA/HAC/RMCL/mrz





Dependencia: Colegio de Bachilleres del Estado de Morelos
 Sección: Dirección General
 Oficio: COBAEM/DG/O/31/2023
 Expediente: 2023

ACUSE

"2023, Año de Francisco Villa, el revolucionario del pueblo."

Cuernavaca, Morelos, a 23 de enero de 2023.



23 ENE 2023

RECIBIDO
 FOLIO: 075 M
 13:40 hrs.

ENTIDAD SUPERIOR DE AUDITORÍA Y FISCALIZACIÓN DEL CONGRESO DEL ESTADO DE MORELOS PRESENTE

Por este medio me permito hacer de su conocimiento que, se realizó la entrega de la **Cuenta Pública** correspondiente a este Organismo, respecto al **Cuarto Trimestre del ejercicio 2022**, mediante el oficio No. COBAEM/DG/O/29/2023, mismo con fecha de recepción del 23 de enero de la presente anualidad, al CONGRESO DEL ESTADO DE MORELOS.

Se adjunta copia del oficio antes mencionado, sin otro en particular por el momento, hago propicia la ocasión para enviarle un cordial saludo.

ATENTAMENTE
 "POR UNA JUVENTUD CULTA Y PRODUCTIVA"

COLEGIO DE BACHILLERES
 DEL ESTADO DE MORELOS



MTRA. KARLA ALINE HERRERA ALONSO
 DIRECTORA GENERAL DEL COLEGIO DE BACHILLERES
 DEL ESTADO DE MORELOS

DIRECCIÓN
 GENERAL

Archivo/Minutario
 KAHA/HRG/RMCL/mtr





MORELOS
2018 - 2024



MORELOS
ANFITRION DEL MUNDO
Turismo del Estado
2018-2024



Colegio de Bachilleres
del Estado de Morelos

Dependencia: Colegio de Bachilleres del Estado de Morelos
Sección: Dirección General
Oficio: COBAEM/DG/O/29/2023
Expediente: 2023

"2023, Año de Francisco Villa, el revolucionario del pueblo."

Cuernavaca, Morelos, a 20 de enero de 2023.

ACUSE

LIC. RICARDO SABBAGH SERPEL
REPRESENTANTE DE LA DELEGACIÓN
DE LA S.E.P. MORELOS
PRESENTE

ASUNTO: Anexo CD, Cuenta Pública Cuarto Trimestre 2022.

Por este medio me permito anexar al presente, la **Cuenta Pública en CD** correspondiente al **Cuarto Trimestre del ejercicio 2022**; mediante la presentación de los **ESTADOS FINANCIEROS** de este Organismo, por el periodo del 01 de enero al 31 de diciembre del 2022.

Sin otro en particular por el momento, hago propicia la ocasión para enviarle un cordial saludo.

SEP
SECRETARÍA DE EDUCACIÓN PÚBLICA
RECIBIDO
25 ENE 2023
DELEGACIÓN FEDERAL DE LA SECRETARÍA DE EDUCACIÓN PÚBLICA EN EL ESTADO DE MORELOS
Recibió: ACCEY Hora: 13:55
CD

ATENTAMENTE
"POR UNA JUVENTUD CULTA Y PRODUCTIVA"

COLEGIO DE BACHILLERES
DEL ESTADO DE MORELOS



MTRA. KARLA ALINE HERRERA ALONSO
DIRECTORA GENERAL DEL COLEGIO DE BACHILLERES
DEL ESTADO DE MORELOS

DIRECCIÓN
GENERAL

Archivo/Minutario
KAHA/HRG/RM/CL/mrz





**Colegio de Bachilleres
del Estado de Morelos**

Introducción

CUENTA PÚBLICA
COLEGIO DE BACHILLERES DEL ESTADO DE MORELOS
ENERO - DICIEMBRE

2022

INTRODUCCIÓN

El Colegio de Bachilleres del Estado de Morelos (COBAEM) fue constituido por decreto publicado en el Periódico Oficial "Tierra y Libertad" número 3396 de fecha 14 de Septiembre de 1988, el COBAEM se creó como un Organismo Público Descentralizado del Gobierno del Estado que cuenta con personalidad jurídica y patrimonio propio y tiene por objeto: Impartir e impulsar la Educación correspondiente al bachillerato en sus características propedéuticas y terminal, teniendo para ello las siguientes facultades:

- I. Establecer, organizar, administrar y sostener planteles en lugares del Estado que estime convenientes;
- II. Impartir educación del tipo mencionado a través de las modalidades escolar y extraescolar;
- III. Expedir certificados de estudios y otorgar constancia de capacitación para el trabajo;
- IV. Las demás actividades afines con las anteriores.

El Colegio de Bachilleres del Estado de Morelos realiza sus registros contables en apego a los criterios Establecidos en la Ley General de Contabilidad Gubernamental (LGCC), publicada en el Diario Oficial de la Federación el 31 de diciembre del 2008, así como, a lo establecido en las Normas Contables y Lineamientos para la emisión de estados financieros, emitidos por el órgano de coordinación para la Armonización de la Contabilidad Gubernamental, en este caso el Consejo Nacional de Armonización Contable (CONAC).



**Colegio de Bachilleres
del Estado de Morelos**

Información Contable

CUENTA PÚBLICA
COLEGIO DE BACHILLERES DEL ESTADO DE MORELOS
ENERO - DICIEMBRE

2022



COLEGIO DE BACHILLERES DEL ESTADO DE MORELOS
Estado de Actividades
Del 1 de enero al 31 de diciembre de 2021 y 2022
(Cifras en Pesos)



Concepto	2022	2021	Concepto	2022	2021
INGRESOS Y OTROS BENEFICIOS			GASTOS Y OTRAS PÉRDIDAS		
<i>Ingresos de la Gestión</i>	29,272,219	27,416,024	<i>Gastos de Funcionamiento</i>	260,706,944	240,152,186
Impuestos	-	-	Servicios Personales	234,160,964	221,632,947
Cuotas y Aportaciones de Seguridad Social	-	-	Materiales y Suministros	10,938,215	6,528,705
Contribuciones de Mejoras	-	-	Servicios Generales	15,607,765	11,990,534
Derechos	-	-	Transferencias, Asignaciones, Subsidios y Otras Ayudas	117,554,571	108,990,643
Productos	-	-	Transferencias Internas y Asignaciones al Sector Público	-	-
Aprovechamientos	-	-	Transferencias al Resto del Sector Público	2,000,000	-
Ingresos por Venta de Bienes y Prestación de Servicios	29,272,219	27,416,024	Subsidios y Subvenciones	-	-
<i>Participaciones, Aportaciones, Convenios, Incentivos Derivados de la Colaboración Fiscal, Fondos Distintos de Aportaciones, Transferencias, Asignaciones, Subsidios y Subvenciones, y Pensiones y Jubilaciones</i>	382,009,992	308,415,381	Ayudas Sociales	-	-
Participaciones, Aportaciones, Convenios, Incentivos Derivados de la Colaboración Fiscal y Fondos Distintos de Aportaciones	-	-	Pensiones y Jubilaciones	115,554,571	108,990,643
Transferencias, Asignaciones, Subsidios y Subvenciones, y Pensiones y Jubilaciones	382,009,992	308,415,381	Transferencias a Fideicomisos, Mandatos y Contratos Análogos	-	-
<i>Otros Ingresos y Beneficios</i>	1,042,186	296,874	Transferencias a la Seguridad Social	-	-
Ingresos Financieros	1,042,186	296,874	Donativos	-	-
Incremento por Variación de Inventarios	-	-	Transferencias al Exterior	-	-
Disminución del Exceso de Estimaciones por Pérdida o Deterioro u Obsolescencia	-	-	Participaciones y Aportaciones	-	-
Disminución del Exceso de Provisiones	-	-	Participaciones	-	-
Otros Ingresos y Beneficios Varios	-	-	Aportaciones	-	-
Total de Ingresos y Otros Beneficios	412,324,397	336,128,279	Convenios	-	-
			Intereses, Comisiones y Otros Gastos de la Deuda Pública	-	-
			Intereses de la Deuda Pública	-	-
			Comisiones de la Deuda Pública	-	-
			Gastos de la Deuda Pública	-	-
			Costo por Coberturas	-	-
			Apoyos Financieros	-	-
			Otros Gastos y Pérdidas Extraordinarias	308,082	459,914
			Estimaciones, Depreciaciones, Deterioros, Obsolescencia y Amortizaciones	308,072	459,909
			Provisiones	-	-
			Disminución de Inventarios	-	-
			Aumento por Insuficiencia de Estimaciones por Pérdida o Deterioro u Obsolescencia	-	-
			Aumento por Insuficiencia de Provisiones	-	-
			Otros Gastos	10	5
			Inversión Pública	-	-
			Inversión Pública no Capitalizable	-	-
			Total de Gastos y Otras Pérdidas	378,569,597	349,602,743
			Resultados del Ejercicio (Ahorro/Desahorro)	33,754,800	(13,474,464)

Bajo protesta de decir verdad declaramos que los Estados Financieros y sus notas, son razonablemente correctos y son responsabilidad del emisor.

EL ELABORO
C.P. MARIA DEL ROSARIO ZACAL RODRIGUEZ
JEFA DEL DEPARTAMENTO DE CONTABILIDAD Y NÓMINAS

REVISÓ
LIC. HIPÓLITO REYES GUZMÁN
DIRECTOR ADMINISTRATIVO

AUTORIZÓ
MTRA. KANALCINE HERRERA ALONSO
DIRECTORA GENERAL



COLEGIO DE BACHILLERES DEL ESTADO DE MORELOS
Estado de Situación Financiera
Al 31 de diciembre de 2021 y 2022
(Cifras en Pesos)



CONCEPTO	Año		CONCEPTO	Año	
	2022	2021		2022	2021
ACTIVO			PASIVO		
<i>Activo Circulante</i>			<i>Pasivo Circulante</i>		
Efectivo y Equivalentes	11,227,212	5,434,147	Cuentas por Pagar a Corto Plazo	74,362,671	103,818,623
Derechos a Recibir Efectivo o Equivalentes	47,391,651	34,184,326	Documentos por Pagar a Corto Plazo	-	-
Derechos a Recibir Bienes o Servicios	-	-	Porción a Corto Plazo de la Deuda Pública a Largo Plazo	-	-
Inventarios	-	-	Títulos y Valores a Corto Plazo	-	-
Almacenes	-	-	Pasivos Diferidos a Corto Plazo	-	-
Estimación por Pérdida o Deterioro de Activos Circulantes	-	-	Fondos y Bienes de Terceros en Garantía y/o Administración a Corto Plazo	167,358	178,258
Otros Activos Circulantes	-	-	Provisiones a Corto Plazo	9,625	9,625
<i>Total de Activos Circulantes</i>	<i>58,618,863</i>	<i>39,618,473</i>	Otros Pasivos a Corto Plazo	14,036,654	21,969,613
			<i>Total de Pasivos Circulantes</i>	<i>88,576,308</i>	<i>125,976,119</i>
<i>Activo No Circulante</i>			<i>Pasivo No Circulante</i>		
Inversiones Financieras a Largo Plazo	-	-	Cuentas por Pagar a Largo Plazo	-	-
Derechos a Recibir Efectivo o Equivalentes a Largo Plazo	261,013	261,013	Documentos por Pagar a Largo Plazo	-	-
Bienes Inmuebles, Infraestructura y Construcciones en Proceso	19,569,615	19,569,615	Deuda Pública a Largo Plazo	-	-
Bienes Muebles	44,961,642	44,668,495	Pasivos Diferidos a Largo Plazo	-	-
Activos Intangibles	705,851	590,390	Fondos y Bienes de Terceros en Garantía y/o en Administración a Largo Plazo	-	-
Depreciación, Deterioro y Amortización Acumulada de Bienes	(5,483,194)	(5,175,122)	Provisiones a Largo Plazo	-	-
Activos Diferidos	-	-	<i>Total de Pasivos No Circulantes</i>	-	-
Estimación por Pérdida o Deterioro de Activos no Circulantes	-	-	<i>Total del Pasivo</i>	<i>88,576,308</i>	<i>125,976,119</i>
Otros Activos no Circulantes	-	-			
<i>Total de Activos No Circulantes</i>	<i>60,014,927</i>	<i>59,914,391</i>	HACIENDA PÚBLICA / PATRIMONIO		
Total del Activo	118,633,790	99,532,864	<i>Hacienda Pública / Patrimonio Contribuido</i>	<i>60,165,087</i>	<i>60,165,087</i>
			Aportaciones	39,368,609	39,368,609
			Donaciones de Capital	20,796,478	20,796,478
			Actualización de la Hacienda Pública / Patrimonio	-	-
			<i>Hacienda Pública / Patrimonio Generado</i>	<i>(30,107,605)</i>	<i>(86,608,342)</i>
			Resultados del Ejercicio (Ahorro / Desahorro)	33,754,800	(13,474,464)
			Resultados de Ejercicios Anteriores	(70,982,486)	(73,133,878)
			Revalúos	-	-
			Reservas	-	-
			Rectificaciones de Resultados de Ejercicios Anteriores	7,120,081	-
			<i>Exceso o Insuficiencia en la Actualización de la Hacienda Pública / Patrimonio</i>	-	-
			Resultado por Posición Monetaria	-	-
			Resultado por Tenencia de Activos no Monetarios	-	-
			<i>Total Hacienda Pública / Patrimonio</i>	<i>30,057,482</i>	<i>(26,443,255)</i>
			<i>Total del Pasivo y Hacienda Pública / Patrimonio</i>	<i>118,633,790</i>	<i>99,532,864</i>

Bajo protesta de decir verdad declaramos que los Estados Financieros y sus notas, son razonablemente correctos y son responsabilidad del emisor.

ELABORÓ
C.P. MARÍA DEL ROSARIO ZAGAL RODRIGUEZ
JEFA DEL DEPARTAMENTO DE CONTABILIDAD Y NÓMINAS

REVISÓ
LIC. HIPÓLITO REYES GUZMAN
DIRECTOR ADMINISTRATIVO

AUTORIZÓ
MTRA. KARLA ANNE HERRERA ALONSO
DIRECTORA GENERAL



COLEGIO DE BACHILLERES DEL ESTADO DE MORELOS
Estado de Situación Financiera Detallado - LDF
Al 31 de diciembre de 2021 y al 31 de diciembre de 2022
(Cifras en Pesos)



CONCEPTO	31 de diciembre 2022	31 de diciembre 2021	CONCEPTO	31 de diciembre 2022	31 de diciembre 2021
ACTIVO			PASIVO		
<i>Activo Circulante</i>			<i>Pasivo Circulante</i>		
Efectivo y Equivalentes	11,227,212	5,434,147	Cuentas por Pagar a Corto Plazo	74,362,671	87,095,284
Efectivo	-	-	Servicios Personales por Pagar a Corto Plazo	60,040,697	70,090,169
Bancos/Tesorería	11,227,212	5,434,147	Proveedores por Pagar a Corto Plazo	2,433,189	6,307,571
Bancos/Dependencias y Otros	-	-	Contratistas por Obras Públicas por Pagar a Corto Plazo	-	-
Inversiones Temporales (Hasta 3 meses)	-	-	Participaciones y Aportaciones por Pagar a Corto Plazo	-	-
Fondos con Afectación Específica	-	-	Transferencias Otorgadas por Pagar a Corto Plazo	-	-
Depósitos de Fondos de Terceros en Garantía y/o Admón.	-	-	Int., Comisiones y Otros Gastos de la Deuda Púb. por Pagar a Corto Plazo	-	-
Otros Efectivos y Equivalentes	-	-	Retenciones y Contribuciones por Pagar a Corto Plazo	11,892,853	10,701,612
Derechos a Recibir Efectivo o Equivalentes	47,391,651	34,184,326	Devoluciones de la Ley de Ingresos por Pagar a Corto Plazo	-	-
Inversiones Financieras de Corto Plazo	45,852,806	32,643,623	Otras Cuentas por Pagar a Corto Plazo	(4,068)	(4,068)
Cuentas por Cobrar a Corto Plazo	-	-	Documentos por Pagar a Corto Plazo	-	-
Deudores Diversos por Cobrar a Corto Plazo	1,538,845	1,540,703	Documentos Comerciales por Pagar a Corto Plazo	-	-
Ingresos por Recuperar a Corto Plazo	-	-	Documentos con Contratistas por Obras Púb. por Pagar a Corto Plazo	-	-
Deudores por Anticipos de la Tesorería a Corto Plazo	-	-	Otros Documentos por Pagar a Corto Plazo	-	-
Préstamos Otorgados a Corto Plazo	-	-	Porción a Corto Plazo de la Deuda Pública a Largo Plazo	-	-
Otros Derechos a Recibir Efectivo o Equiv. a Corto Plazo	-	-	Porción a Corto Plazo de la Deuda Pública	-	-
Derechos a Recibir Bienes o Servicios	-	-	Porción a Corto Plazo de Arrendamiento Financiero	-	-
Ant. a Proveedores por Adq. de Bienes y Prest. de Serv. a Corto Plazo	-	-	Títulos y Valores a Corto Plazo	-	-
Ant. a Proveedores por Adq. de Bienes Inm. y Muebles a Corto Plazo	-	-	Pasivos Diferidos a Corto Plazo	-	-
Ant. a Proveedores por Adq. de Bienes Intangibles a Corto Plazo	-	-	Ingresos Cobrados por Adelantado a Corto Plazo	-	-
Anticipo a Contratistas por Obras Públicas a Corto Plazo	-	-	Intereses Cobrados por Adelantado a Corto Plazo	-	-
Otros Derechos a Recibir Bienes o Servicios a Corto Plazo	-	-	Otros Pasivos Diferidos a Corto Plazo	-	-
Inventarios	-	-	Fondos y Bienes de Terceros en Garantía y/o Admón. a C. P.	167,358	178,258
Inventario de Mercancías para Venta	-	-	Fondos en Garantía a Corto Plazo	167,358	178,258
Inventario de Mercancías Terminadas	-	-	Fondos en Administración a Corto Plazo	-	-
Inventario de Mercancías en Proceso de Elaboración	-	-	Fondos Contingentes a Corto Plazo	-	-
Inventario de Materias Primas, Mat. y Suministros para Producción	-	-	Fondos de Fideicomisos, Mandatos y Contratos Análogos a Corto Plazo	-	-
Bienes en Tránsito	-	-	Otros Fondos de Terceros en Garantía y/o Administración a Corto Plazo	-	-
Almacenes	-	-	Valores y Bienes en Garantía a Corto Plazo	-	-
Estimación por Pérdida o Deterioro de Activos Circulantes	-	-	Provisiones a Corto Plazo	9,625	9,625
Est. para Ctas. Incobrables por Derechos a Recibir Efectivo o Equiv.	-	-	Provisión para Demandas y Juicios a Corto Plazo	-	-
Estimación por Deterioro de Inventarios	-	-	Provisión para Contingencias a Corto Plazo	-	-
Otros Activos Circulantes	-	-	Otras Provisiones a Corto Plazo	9,625	9,625
Valores en Garantía	-	-	Otros Pasivos a Corto Plazo	14,036,654	21,969,613
Bienes en Garantía (excluye depósitos de fondos)	-	-	Ingresos por Clasificar	-	-
Bienes Deriv. de Embargos, Decom., Aseguramientos y Dación en Pago	-	-	Recaudación por Participar	-	-
Adquisición con Fondos de Terceros	-	-	Otros Pasivos Circulantes	14,036,654	21,969,613
Total de Activos Circulantes	58,618,863	39,618,473	Total de Pasivos Circulantes	88,576,308	109,252,780



COLEGIO DE BACHILLERES DEL ESTADO DE MORELOS
Estado de Situación Financiera Detallado - LDF
Al 31 de diciembre de 2021 y al 31 de diciembre de 2022
(Cifras en Pesos)



CONCEPTO	31 de diciembre 2022	31 de diciembre 2021	CONCEPTO	31 de diciembre 2022	31 de diciembre 2021
<i>Activo No Circulante</i>			<i>Pasivo No Circulante</i>		
Inversiones Financieras a Largo Plazo	-	-	Cuentas por Pagar a Largo Plazo	-	-
Derechos a Recibir Efectivo o Equivalentes a Largo Plazo	261,013	261,013	Documentos por Pagar a Largo Plazo	-	-
Bienes Inmuebles, Infraestructura y Const. en Proceso	19,569,615	19,569,615	Deuda Pública a Largo Plazo	-	-
Bienes Muebles	44,961,642	44,668,495	Pasivos Diferidos a Largo Plazo	-	-
Activos Intangibles	705,851	590,390	Fdos. y Bienes de Terceros en Garantía y/o en Admón. a L.P.	-	-
Depreciación, Deterioro y Amortización Acumulada de Bienes	(5,483,194)	(5,175,122)	Provisiones a Largo Plazo	-	-
Activos Diferidos	-	-	<i>Total de Pasivos No Circulantes</i>	-	-
Estimación por Pérdida o Deterioro de Activos no Circulantes	-	-	Total del Pasivo	88,576,308	109,252,780
Otros Activos no Circulantes	-	-			
Total de Activos No Circulantes	60,014,927	59,914,391	HACIENDA PÚBLICA / PATRIMONIO		
			<i>Hacienda Pública / Patrimonio Contribuido</i>	60,165,087	60,165,087
			Aportaciones	39,368,609	39,368,609
			Donaciones de Capital	20,796,478	20,796,478
			Actualización de la Hacienda Pública / Patrimonio	-	-
			<i>Hacienda Pública / Patrimonio Generado</i>	(30,107,605)	(69,885,003)
			Resultados del Ejercicio (Ahorro / Desahorro)	33,754,800	3,248,875
			Resultados de Ejercicios Anteriores	(70,982,486)	(73,133,878)
			Revalúos	-	-
			Reservas	-	-
			Rectificaciones de Resultados de Ejercicios Anteriores	7,120,081	-
			<i>Exceso o Insuficiencia en la Actualización de la Hacienda Pública / Patrimonio</i>	-	-
			Resultado por Posición Monetaria	-	-
			Resultado por Tenencia de Activos no Monetarios	-	-
			Total Hacienda Pública / Patrimonio	30,057,482	(9,719,916)
Total del Activo	118,633,790	99,532,864	Total del Pasivo y Hacienda Pública / Patrimonio	118,633,790	99,532,864

Bajo protesta de decir verdad declaramos que los Estados Financieros y sus notas, son razonablemente correctos y son responsabilidad del emisor.

ELABORÓ
C.P. MARÍA DEL ROSARIO ZAGAL RODRIGUEZ
JEFA DEL DEPARTAMENTO DE CONTABILIDAD
Y FINANZAS

REVISÓ
LIC. HIPÓLITO NEYES GUZMÁN
DIRECTOR ADMINISTRATIVO

AUTORIZÓ
MTRA. KARLA ALENE HERRERA ALONSO
DIRECTORA GENERAL



COLEGIO DE BACHILLERES DEL ESTADO DE MORELOS
Estado Analítico del Activo
Del 1 de enero al 31 de diciembre de 2022
(Cifras en Pesos)



Concepto	Saldo Inicial 1	Cargos del Periodo 2	Abonos del Periodo 3	Saldo Final 4 = (1 + 2 - 3)	Variación del Periodo (4 - 1)
ACTIVO	99,532,864	1,785,853,780	1,766,752,854	118,633,790	19,100,926
<i>Activo Circulante</i>	<i>39,618,473</i>	<i>1,785,445,172</i>	<i>1,766,444,782</i>	<i>58,618,863</i>	<i>19,000,390</i>
Efectivo y Equivalentes	5,434,147	1,078,016,742	1,072,223,677	11,227,212	5,793,065
Derechos a Recibir Efectivo o Equivalentes	34,184,326	707,428,430	694,221,105	47,391,651	13,207,325
Derechos a Recibir Bienes o Servicios	-	-	-	-	-
Inventarios	-	-	-	-	-
Almacenes	-	-	-	-	-
Estimación por Pérdida o Deterioro de Activos Circulantes	-	-	-	-	-
Otros Activos Circulantes	-	-	-	-	-
<i>Activo No Circulante</i>	<i>59,914,391</i>	<i>408,608</i>	<i>308,072</i>	<i>60,014,927</i>	<i>100,536</i>
Inversiones Financieras a Largo Plazo	-	-	-	-	-
Derechos a Recibir Efectivo o Equivalentes a Largo Plazo	261,013	-	-	261,013	-
Bienes Inmuebles, Infraestructura y Constr. en Proceso	19,569,615	-	-	19,569,615	-
Bienes Muebles	44,668,495	293,147	-	44,961,642	293,147
Activos Intangibles	590,390	115,461	-	705,851	115,461
Depreciación, Deterioro y Amort. Acumulada de Bienes	(5,175,122)	-	308,072	(5,483,194)	(308,072)
Activos Diferidos	-	-	-	-	-
Est. por Pérdida o Deterioro de Activos no Circulantes	-	-	-	-	-
Otros Activos no Circulantes	-	-	-	-	-

Bajo protesta de decir verdad declaramos que los Estados Financieros y sus notas, son razonablemente correctos y son responsabilidad del emisor.

ELABORÓ

C.P. MARIA DEL ROSARIO ZAGAL RODRIGUEZ
JEFA DEL DEPARTAMENTO DE CONTABILIDAD Y NÓMINAS

REVISÓ

LIC. HIPÓLITO REYES GUZMÁN
DIRECTOR ADMINISTRATIVO

AUTORIZÓ

MTRA. KARLA ALINE HERRERA ALONSO
DIRECTORA GENERAL



COLEGIO DE BACHILLERES DEL ESTADO DE MORELOS
Estado de Cambios en la Situación Financiera
Del 1 de enero al 31 de diciembre de 2022
(Cifras en Pesos)



Concepto	Origen	Aplicación	Concepto	Origen	Aplicación
ACTIVO	308,072	19,408,998	PASIVO	-	20,676,472
<i>Activo Circulante</i>	-	<i>19,000,390</i>	<i>Pasivo Circulante</i>	-	<i>20,676,472</i>
Efectivo y Equivalentes	-	5,793,065	Cuentas por Pagar a Corto Plazo	-	12,732,613
Derechos a Recibir Efectivo o Equivalentes	-	13,207,325	Documentos por Pagar a Corto Plazo	-	-
Derechos a Recibir Bienes o Servicios	-	-	Porción a Corto Plazo de la Deuda Pública a Largo Plazo	-	-
Inventarios	-	-	Títulos y Valores a Corto Plazo	-	-
Almacenes	-	-	Pasivos Diferidos a Corto Plazo	-	-
Estimación por Pérdida o Deterioro de Activos Circulantes	-	-	Fdos. y Bienes de Terceros en Garantía y/o Admón. a C. P.	-	10,900
Otros Activos Circulantes	-	-	Provisiones a Corto Plazo	-	-
			Otros Pasivos a Corto Plazo	-	7,932,959
<i>Activo No Circulante</i>	308,072	408,608	<i>Pasivo No Circulante</i>	-	-
Inversiones Financieras a Largo Plazo	-	-	Cuentas por Pagar a Largo Plazo	-	-
Derechos a Recibir Efectivo o Equivalentes a Largo Plazo	-	-	Documentos por Pagar a Largo Plazo	-	-
Bienes Inmuebles, Infraestructura y Constr. en Proceso	-	-	Deuda Pública a Largo Plazo	-	-
Bienes Muebles	-	293,147	Pasivos Diferidos a Largo Plazo	-	-
Activos Intangibles	-	115,461	Fdos. y Bienes de Terceros en Garantía y/o Admón. a L. P.	-	-
Depreciación, Deterioro y Amort. Acumulada de Bienes	308,072	-	Provisiones a Largo Plazo	-	-
Activos Diferidos	-	-			
Est. por Pérdida o Deterioro de Activos no Circulantes	-	-	HACIENDA PÚBLICA / PATRIMONIO	39,777,398	-
Otros Activos no Circulantes	-	-	<i>Hacienda Pública / Patrimonio Contribuido</i>	-	-
			Aportaciones	-	-
			Donaciones de Capital	-	-
			Actualización de la Hacienda Pública / Patrimonio	-	-
			<i>Hacienda Pública / Patrimonio Generado</i>	39,777,398	-
			Resultados del Ejercicio (Ahorro / Desahorro)	30,505,925	-
			Resultados de Ejercicios Anteriores	2,151,392	-
			Revalúos	-	-
			Reservas	-	-
			Rectificaciones de Resultados de Ejercicios Anteriores	7,120,081	-
			<i>Exceso o Insuficiencia en la Actualización de la Hacienda Pública / Patrimonio</i>	-	-
			Resultado por Posición Monetaria	-	-
			Resultado por Tenencia de Activos no Monetarios	-	-

Bajo protesta de decir verdad declaramos que los Estados Financieros y sus notas, son razonablemente correctos y son responsabilidad del emisor.

ELABORÓ

C.P. MARÍA DEL ROSARIO ZIGAL RODRIGUEZ
JEFA DEL DEPARTAMENTO DE CONTABILIDAD Y NÓMINAS

REVISÓ

LIC. HIPOLITO RIVERA GUZMÁN
DIRECTOR ADMINISTRATIVO

AUTORIZÓ

MTRA. KARLA ANNE HERRERA ALONSO
DIRECTORA GENERAL



COLEGIO DE BACHILLERES DEL ESTADO DE MORELOS
 Estado Analítico de la Deuda y Otros Pasivos
 Del 1 de enero al 31 de diciembre de 2022
 (Cifras en Pesos)



Denominación de las Deudas	Moneda de Contratación	Institución o País Acreedor	Saldo Inicial del Periodo	Saldo Final del Periodo
DEUDA PÚBLICA				
Corto Plazo				
Deuda Interna	Pesos		-	-
Instituciones de Crédito			-	-
Títulos y Valores			-	-
Arrendamientos Financieros			-	-
Deuda Externa	Pesos		-	-
Organismos Financieros Internacionales			-	-
Deuda Bilateral			-	-
Títulos y Valores			-	-
Arrendamientos Financieros			-	-
<i>Subtotal a Corto Plazo</i>			-	-
Largo Plazo				
Deuda Interna	Pesos		-	-
Instituciones de Crédito			-	-
Títulos y Valores			-	-
Arrendamientos Financieros			-	-
Deuda Externa	Pesos		-	-
Organismos Financieros Internacionales			-	-
Deuda Bilateral			-	-
Títulos y Valores			-	-
Arrendamientos Financieros			-	-
<i>Subtotal a Largo Plazo</i>			-	-
Otros Pasivos			109,252,780	88,576,308
Total Deuda y Otros Pasivos			109,252,780	88,576,308


Bajo protesta de decir verdad declaramos que los Estados Financieros y sus notas, son razonablemente correctos y son responsabilidad del emisor.

ELABORO



 C.P. MARIA DEL ROSARIO ZAGAL RODRIGUEZ
 JEFA DEL DEPARTAMENTO DE CONTABILIDAD Y NÓMINAS

REVISÓ



 LIC. HIPÓLITO REYES GUZMÁN
 DIRECTOR ADMINISTRATIVO

AUTORIZÓ



 MTRA. KARLA ALINE HERRERA ALONSO
 DIRECTORA GENERAL



COLEGIO DE BACHILLERES DEL ESTADO DE MORELOS
Informe Analítico de la Deuda Pública y Otros Pasivos - LDF
Del 1 de enero al 31 de diciembre de 2022
(Cifras en Pesos)



Denominación de la Deuda Pública y Otros Pasivos	Saldo al 31 de Diciembre de 2021	Disposiciones del Periodo	Amortizaciones del Periodo	Revaluaciones, Reclasificaciones y Otros Ajustes	Saldo Final del Periodo	Pago de Intereses del Periodo	Pago de Comisiones y demás costos asociados durante el Periodo
Deuda Pública	-	-	-	-	-	-	-
Corto Plazo	-	-	-	-	-	-	-
Instituciones de Crédito	-	-	-	-	-	-	-
Títulos y Valores	-	-	-	-	-	-	-
Arrendamientos Financieros	-	-	-	-	-	-	-
Largo Plazo	-	-	-	-	-	-	-
Instituciones de Crédito	-	-	-	-	-	-	-
Títulos y Valores	-	-	-	-	-	-	-
Arrendamientos Financieros	-	-	-	-	-	-	-
Otros Pasivos	109,252,780	-	-	-	88,576,308	-	-
Total de la Deuda Pública y Otros Pasivos	109,252,780	-	-	-	88,576,308	-	-
Deuda Contingente¹ (Informativo)	-	-	-	-	-	-	-
Deuda Contingente 1	-	-	-	-	-	-	-
Deuda Contingente 2	-	-	-	-	-	-	-
Deuda Contingente xx	-	-	-	-	-	-	-
Valor de Instrumentos Bono Cupón Cero²	-	-	-	-	-	-	-
Instrumento Bono Cupón Cero 1	-	-	-	-	-	-	-
Instrumento Bono Cupón Cero 2	-	-	-	-	-	-	-
Instrumento Bono Cupón Cero 3	-	-	-	-	-	-	-

- 1 Se refiere a cualquier Financiamiento sin fuente o garantía de pago definida, que sea asumida de manera solidaria o subsidiaria por las Entidades Federativas con sus Municipios, organismos descentralizados y empresas de participación estatal mayoritaria y fideicomisos, locales o municipales, y por los Municipios con sus respectivos organismos descentralizados y empresas de participación municipal mayoritaria.
- 2 Se refiere al valor del Bono Cupón Cero que respalda el pago de los créditos asociados al mismo (Activo).

Obligaciones a Corto Plazo	Monto Contratado	Plazo Pactado	Tasa de Interés	Comisiones y Costos Relacionados	Tasa Efectiva
Obligaciones a Corto Plazo (Informativo)					
Crédito 1	-	-	-	-	-
Crédito 2	-	-	-	-	-
Crédito xx	-	-	-	-	-

Bajo protesta de decir verdad declaramos que los Estados Financieros y sus notas, son razonablemente correctos y son responsabilidad del emisor.

ELABORÓ
C.P. MARIA DEL ROSARIO ZAGAL RODRIGUEZ
JEFA DEL DEPARTAMENTO DE CONTABILIDAD Y NÓMINAS

REVISÓ
LIC. HIPOLITO REYES GUZMAN
DIRECTOR ADMINISTRATIVO

AUTORIZÓ
MTRA. KAMILA ALINE HERRERA ALONSO
DIRECTORA GENERAL



COLEGIO DE BACHILLERES DEL ESTADO DE MORELOS
 Informe Analítico de Obligaciones Diferentes de Financiamientos - LDF
 Del 1 de enero al 31 de diciembre de 2022
 (Cifras en Pesos)



Denominación de las Obligaciones Diferentes de Financiamiento	Fecha del Contrato	Fecha de inicio de operación del proyecto	Fecha de vencimiento	Monto de la inversión pactado	Plazo pactado	Monto promedio mensual del pago de la contraprestación	Monto promedio mensual del pago de la contraprestación correspondiente al pago de inversión	Monto pagado de la inversión al 31 de diciembre de 2022	Monto pagado de la inversión actualizado al 31 de diciembre de 2022	Saldo pendiente por pagar de la inversión al 31 de diciembre de 2022
Asociaciones Público Privadas (APP 's)				-		-	-	-	-	-
APP 1				-		-	-	-	-	-
APP 2				-		-	-	-	-	-
APP 3				-		-	-	-	-	-
APP xx				-		-	-	-	-	-
Otros Instrumentos				-		-	-	-	-	-
Otro Instrumento 1				-		-	-	-	-	-
Otro Instrumento 2				-		-	-	-	-	-
Otro Instrumento 3				-		-	-	-	-	-
Otro Instrumento xx				-		-	-	-	-	-
Total de Obligaciones Diferentes de Financiamiento				-		-	-	-	-	-

NO APLICA

Bajo protesta de decir verdad declaramos que los Estados Financieros y sus notas, son razonablemente correctos y son responsabilidad del emisor.

ELABORÓ

C.P. MARIA DEL ROSARIO ZAVALA RODRIGUEZ
 JEFA DEL DEPARTAMENTO DE CONTABILIDAD Y

REVISÓ

LIC. HIPOLITO REYES GUZMAN
 DIRECTOR ADMINISTRATIVO

AUTORIZO

MTRA. KARLA ANNE HERRERA ALONSO
 DIRECTORA GENERAL



COLEGIO DE BACHILLERES DEL ESTADO DE MORELOS
Estado de Variación en la Hacienda Pública
Del 1 de enero al 31 de diciembre de 2022
(Cifras en Pesos)



Concepto	Hacienda Pública/Patrimonio Contribuido	Hacienda Pública/Patrimonio Generado de Ejercicios Anteriores	Hacienda Pública/Patrimonio Generado del Ejercicio	Exceso o Insuficiencia en la Actualización de la Hacienda Pública / Patrimonio	TOTAL
Hacienda Pública / Patrimonio Contribuido Neto de 2021	60,165,087	-	-	-	60,165,087
<i>Aportaciones</i>	39,368,609	-	-	-	39,368,609
<i>Donaciones de Capital</i>	20,796,478	-	-	-	20,796,478
<i>Actualización de la Hacienda Pública / Patrimonio</i>	-	-	-	-	-
Hacienda Pública / Patrimonio Generado Neto de 2021	-	(73,133,878)	3,248,875	-	(69,885,003)
<i>Resultados del Ejercicio (Ahorro / Desahorro)</i>	-	-	3,248,875	-	3,248,875
<i>Resultados de Ejercicios Anteriores</i>	-	(73,133,878)	-	-	(73,133,878)
<i>Revalúos</i>	-	-	-	-	-
<i>Reservas</i>	-	-	-	-	-
<i>Rectificaciones de Resultados de Ejercicios Anteriores</i>	-	-	-	-	-
Exceso o Insuficiencia en la Actualización de la Hacienda Pública / Patrimonio Neto de 2021	-	-	-	-	-
<i>Resultado por Posición Monetaria</i>	-	-	-	-	-
<i>Resultado por Tenencia de Activos no Monetarios</i>	-	-	-	-	-
Hacienda Pública / Patrimonio Neto Final de 2021	60,165,087	(73,133,878)	3,248,875	-	(9,719,916)
Cambios en la Hacienda Pública / Patrimonio Contribuido Neto de 2022	-	-	-	-	-
<i>Aportaciones</i>	-	-	-	-	-
<i>Donaciones de Capital</i>	-	-	-	-	-
<i>Actualización de la Hacienda Pública / Patrimonio</i>	-	-	-	-	-
Variaciones de la Hacienda Pública / Patrimonio Generado Neto de 2022	-	2,151,392	37,626,006	-	39,777,398
<i>Resultados del Ejercicio (Ahorro / Desahorro)</i>	-	-	33,754,800	-	33,754,800
<i>Resultados de Ejercicios Anteriores</i>	-	2,151,392	(3,248,875)	-	(1,097,483)
<i>Revalúos</i>	-	-	-	-	-
<i>Reservas</i>	-	-	-	-	-
<i>Rectificaciones de Resultados de Ejercicios Anteriores</i>	-	-	7,120,081	-	7,120,081
Cambios en el Exceso o Insuficiencia en la Actualización de la Hacienda Pública / Patrimonio Neto de 2022	-	-	-	-	-
<i>Resultado por Posición Monetaria</i>	-	-	-	-	-
<i>Resultado por Tenencia de Activos no Monetarios</i>	-	-	-	-	-
Hacienda Pública / Patrimonio Neto Final de 2022	60,165,087	(70,982,486)	40,874,881	-	30,057,482

Bajo protesta de decir verdad declaramos que los Estados Financieros y sus notas, son razonablemente correctos y son responsabilidad del emisor.

ELABORÓ

C.P. MARÍA DEL ROSARIO ZAGAL RODRIGUEZ
JEFA DEL DEPARTAMENTO DE CONTABILIDAD Y NÓMINAS

REVISÓ

LIC. HIPÓLITO REYES GUZMÁN
DIRECTOR ADMINISTRATIVO

AUTORIZÓ

MTRA. KARLA ALINE HERRERA ALONSO
DIRECTORA GENERAL



COLEGIO DE BACHILLERES DEL ESTADO DE MORELOS
Estado de Flujos de Efectivo
Del 1 de enero al 31 de diciembre de 2021 y 2022
(Cifras en Pesos)



Concepto	2022	2021	Concepto	2022	2021
Flujos de Efectivo de las Actividades de Operación			Flujos de Efectivo de las Actividades de Inversión		
<i>Origen</i>	412,324,397	336,128,279	<i>Origen</i>	-	17,169,238
Impuestos	-	-	Bienes Inmuebles, Infraestructura y Construcciones en Proceso	-	-
Cuotas y Aportaciones de Seguridad Social	-	-	Bienes Muebles	-	-
Contribuciones de Mejoras	-	-	Otros Orígenes de Inversión	-	17,169,238
Derechos	-	-	Aplicación	27,961,735	59,833
Productos	-	-	Bienes Inmuebles, Infraestructura y Construcciones en Proceso	-	-
Aprovechamientos	-	-	Bienes Muebles	293,147	59,833
Ingresos por Venta de Bienes y Prestación de Servicios	29,272,219	27,416,024	Otras Aplicaciones de Inversión	27,668,588	-
Participaciones, Aportaciones, Convenios, Incentivos Derivados de la Colaboración Fiscal y Fondos Distintos de Aportaciones	-	-	Flujos Netos de Efectivo por Actividades de Inversión	(27,961,735)	17,109,405
Transferencias, Asignaciones, Subsidios y Subvenciones, y Pensiones y Jubilaciones	382,009,992	308,415,381	Flujo de Efectivo de las Actividades de Financiamiento		
Otros Orígenes de Operación	1,042,186	296,874	<i>Origen</i>	-	-
Aplicación	378,569,597	349,602,743	Endeudamiento Neto	-	-
Servicios Personales	234,160,964	221,632,947	Interno	-	-
Materiales y Suministros	10,938,215	6,528,705	Externo	-	-
Servicios Generales	15,607,765	11,990,534	Otros Orígenes de Financiamiento	-	-
Transf. Internas y Asignaciones al Sector Público	-	-	Aplicación	-	-
Transferencias al resto del Sector Público	2,000,000	-	Servicios de la Deuda	-	-
Subsidios y Subvenciones	-	-	Interno	-	-
Ayudas Sociales	-	-	Externo	-	-
Pensiones y Jubilaciones	115,554,571	108,990,643	Otras Aplicaciones de Financiamiento	-	-
Transf. a Fideicomisos, Mandatos y Contratos Análogos	-	-	Flujos Netos de Efectivo por Actividades de Financiamiento	-	-
Transferencias a la Seguridad Social	-	-	Incremento/Disminución Neta en el Efectivo y Equivalentes al Efectivo	5,793,065	3,634,941
Donativos	-	-	Efectivo y Equivalentes al Efectivo al Inicio del Ejercicio	5,434,147	1,799,206
Transferencias al Exterior	-	-	Efectivo y Equivalentes al Efectivo al Final del Ejercicio	11,227,212	5,434,147
Participaciones	-	-			
Aportaciones	-	-			
Convenios	-	-			
Otras Aplicaciones de Operación	308,082	459,914			
Flujos Netos de Efectivo por Actividades de Operación	33,754,800	(13,474,464)			

Bajo protesta de decir verdad declaramos que los Estados Financieros y sus notas, son razonablemente correctos y son responsabilidad del emisor.

ELABORÓ
C. P. MARÍA DEL ROSARIO ZAGAL RODRIGUEZ
JEFA DEL DEPARTAMENTO DE CONTABILIDAD Y NÓMINAS

REVISÓ
LIC. HIPÓLITO REYES GUZMÁN
DIRECTOR ADMINISTRATIVO

AUTORIZÓ
MTRA. KARLA ALME HERRERA ALONSO
DIRECTORA GENERAL

INFORME SOBRE LOS PASIVOS CONTINGENTES

El Colegio de Bachilleres del Estado de Morelos tiene Pasivos Contingentes a la fecha del 31 de Diciembre de 2022, por un importe aproximado de \$10,314,620.36 (Diez Millones Trescientos Catorce Mil Seiscientos Veinte Pesos 36/100 M.N.) que corresponde a 30 (TREINTA) juicios laborales en desahogo de procedimiento.

ELABORÓ



C.P. MARIA DEL
ROSARIO ZAGAL
RODRIGUEZ
JEFE DEPTO. DE
CONTABILIDAD Y
NÓMINAS

REVISÓ



LIC. ROGELIO
MAURICE CASTILLO
LEDOUX
SUBDIRECTOR
FINANCIERO

VALIDO



LIC. HIPÓLITO
REYES GUZMÁN
DIRECTOR
ADMINISTRATIVO

Vo. Bo.



MTRA. KARLA ALINE
HERRERA ALONSO
DIRECTORA
GENERAL

NOTAS A LOS ESTADOS FINANCIEROS

4TO TRIMESTRE 2022

1 de Enero al 31 de Diciembre de 2022

NOTAS DE DESGLOSE

INFORMACIÓN CONTABLE

ESTADO DE SITUACIÓN FINANCIERA

EFFECTIVO Y EQUIVALENTES

1. La cuenta de efectivo se integra con los fondos fijos de caja asignados a Dirección General, mismos que se cancelaron al cierre del ejercicio 2022 (Anexo 1).
2. Las cuentas bancarias son cuentas de cheques que se abrieron en BBVA Bancomer, Banco Santander S.A.; (Anexo 2)

DERECHOS A RECIBIR EFFECTIVO Y EQUIVALENTES

1. Las inversiones financieras a corto plazo son fondos de inversión sin riesgo, contratadas con la institución bancaria BBVA Bancomer (Anexo 3).
2. Deudores Diversos por Cobrar a Corto Plazo son gastos a comprobar, anticipos, subsidios pendientes de recibir por parte de Gobierno del Estado, retenciones pendientes de realizar a trabajadores y en general saldos a recuperar a corto plazo (Anexo 4).

DERECHOS A RECIBIR EFFECTIVO Y EQUIVALENTES A LARGO PLAZO

1. Deudores Diversos por Cobrar a Largo Plazo se integra con los depósitos en garantía otorgados y una cuenta de Deudor Diverso a Largo Plazo por recuperar (Anexo 5).

BIENES INMUEBLES

1. Inmuebles adquiridos para el uso de la actividad primordial del Colegio.
(Anexo 6).

Los bienes registrados corresponden al Plantel 09 Atlatlahucan que consiste en el valor del terrero por un importe de \$1,266,331.00 y del edificio (construcción) por un monto de \$4,772,019.20; y en el caso del EMSAD 05 Hueyapan corresponde al valor del terreno por un monto de \$13,531,265.20 quedando pendiente el valor real de los edificios. Ambos bienes quedaron respaldados con los avalúos de su valor catastral y de su escritura.

BIENES MUEBLES

2. Mobiliario adquirido para el uso en el desempeño de las funciones del personal; el método de depreciación es con base a los lineamientos emitido por la CONAC (Anexo 7).

Actualmente se están depreciando los Activos adquiridos a partir del Ejercicio 2015 a la fecha, las depreciaciones de los activos adquiridos en ejercicios anteriores están en análisis de acuerdo a lo estipulado por la CONAC.

Bienes Muebles	2014 y Ejercicios Anteriores	A partir de 2015	Total de Bienes Muebles	Depreciación/ Amortización
Mobiliario y Equipo de Administración	31,301,111.89	2,312,948.83	33,614,060.72	
Mobiliario y equipo Educativo y Recreativo	572,231.54	298,213.25	870,444.79	
Equipo e Instrumental Médico y de Laboratorio	7,271,242.46	0.00	7,271,242.46	5,453,758.90
Equipo de Transporte	895,112.24	1,555,403.04	2,450,515.28	
Maquinaria, Otros Equipos y Herramientas	472,177.03	283,202.12	755,379.15	
Activos Intangibles	633,902.07	71,948.63	705,850.70	29,435.45
Totales	41,145,777.23	4,521,715.87	45,667,493.10	5,483,194.35

CUENTAS POR PAGAR A CORTO PLAZO

1. Los servicios personales por pagar a corto plazo y las retenciones y contribuciones por pagar a corto plazo son prestaciones, sueldos e impuestos que se pagan en los meses siguientes (Anexo 8 y 9).
2. Los fondos de garantía a corto plazo, son depósitos en garantía que otorgados por los permisionarios a favor del colegio como garantía. (Anexo 10).
3. Otras Provisiones a Corto Plazo se integran por el saldo de una cuenta pagadera en los meses posteriores. (Anexo 11).
4. Otros pasivos a corto plazo, son pagos pendientes a proveedores y el registro de los préstamos otorgados por Gobierno del Estado de Morelos que serán pagados en meses posteriores del ejercicio 2023. (Anexo 12)

HACIENDA PÚBLICA/PATRIMONIO

1. Las variaciones son por las bajas de bienes y por el resultado de las operaciones realizadas por el organismo en sus ingresos y gastos.

DONACIONES DE CAPITAL

1. Las Donaciones de Capital están integradas por Bienes Muebles e Inmuebles recibidos en el ente público por parte de terceros (Anexo 13).

ESTADO DE ACTIVIDADES

INGRESOS DE GESTIÓN

1. Los ingresos por Venta de Bienes y Servicios se integra con los ingresos propios del Organismo (Anexo 14).

PARTICIPACIONES, APORTACIONES, TRANSFERENCIAS, ASIGNACIONES, SUBSIDIOS Y OTRAS AYUDAS

1. Se integra de las transferencias estatales y subsidios federales, efectivamente recibidos en el ejercicio en curso. (Anexo 15).
En el ejercicio 2022 se han recaudado y registrado en las cuentas contables-presupuestales, transferencias estatales que provienen del ejercicio 2021 por la cantidad total de \$22,986,229.25.

OTROS INGRESOS Y BENEFICIOS

1. Se integra de los intereses ganados de las cuentas de Inversión contratadas con BBVA Bancomer. (Anexo 16).

GASTOS Y OTRAS PÉRDIDAS

1. El 61.85% es por servicios personales, el 2.89% es por materiales y suministros y el 4.12% es por servicios generales, el 0.53% son transferencias realizadas al resto del sector público, el 30.52% es por pensiones y jubilaciones, el 0.08% es por otros gastos y pérdidas (incluye estimaciones, depreciaciones, deterioros, obsolescencia y amortizaciones), siendo estos los gastos ordinarios del organismo. (Anexo 17).

NOTAS DE MEMORIA

CUENTAS DE ORDEN CONTABLES

BIENES BAJO CONTRATO EN COMODATO

1. Son bienes proporcionados por algunos municipios donde se encuentran los módulos de Educación Media Superior a Distancia (EMSAD) para el desempeño de las funciones que presta este Organismo:

Municipio de Huautla	54,800.00
Total	54,800.00

NOTAS DE GESTIÓN ADMINISTRATIVA

1. El Colegio de Bachilleres del Estado de Morelos (COBAEM) fue constituido por decreto publicado en el Periódico Oficial "Tierra y Libertad" número 3396 de fecha 14 de Septiembre de 1988, el COBAEM se creó como un Organismo Público Descentralizado del Gobierno del Estado que cuenta con personalidad jurídica y patrimonio propio y tiene por objeto: Impartir e impulsar la Educación correspondiente al bachillerato en sus características propedéuticas y terminal, teniendo para ello las siguientes facultades:
 - I. Establecer, organizar, administrar y sostener planteles en lugares del Estado que estime convenientes;
 - II. Impartir educación del tipo mencionado a través de las modalidades escolar y extraescolar;
 - III. Expedir certificados de estudios y otorgar constancia de capacitación para el trabajo;
 - IV. Las demás actividades afines con las anteriores.
2. Los Estados Financieros se preparan observando la normatividad emitida por el CONAC y las disposiciones legales aplicables, así como los Postulados Básicos de Contabilidad Gubernamental.
3. Las bases de medición utilizadas para la elaboración de los Estados Financieros es el costo histórico.


DEUDA PÚBLICA

1. El Organismo no tiene contratada deuda pública.

RESPONSABILIDAD SOBRE LA PRESENTACIÓN RAZONABLE DE LOS ESTADOS FINANCIEROS


“Bajo protesta de decir verdad, declaramos que los Estados Financieros y sus Notas, son razonablemente correctos y son responsabilidad del Emisor”.

ELABORÓ



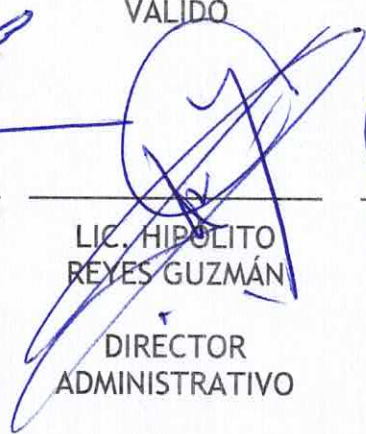
C.P. MARIA DEL
ROSARIO ZAGAL
RODRIGUEZ
JEFE DEPTO. DE
CONTABILIDAD Y
NÓMINAS

REVISÓ




LIC. ROGELIO
MAURICE CASTILLO
LEDOUX
SUBDIRECTOR
FINANCIERO

VALIDÓ



LIC. HIPOLITO
REYES GUZMÁN
DIRECTOR
ADMINISTRATIVO

Vo. Bo.



MTRA. KARLA ALINE
HERRERA ALONSO
DIRECTORA
GENERAL

ANEXOS
COMPARATIVOS
CUARTO TRIMESTRE

2022

1 de Enero al 31 de Diciembre del 2022

ANEXO 1
INTEGRACION DE LA CUENTA DE EFECTIVO

	2022	2021
01 CUERNAVACA MATUTINO	\$ -	\$ -
01 CUERNAVACA VESPERTINO	\$ -	\$ -
02 JIUTEPEC MATUTINO	\$ -	\$ -
02 JIUTEPEC VESPERTINO	\$ -	\$ -
03 OACALCO	\$ -	\$ -
04 CUAUTLA MATUTINO	\$ -	\$ -
04 CUAUTLA VESPERTINO	\$ -	\$ -
05 AMACUZAC	\$ -	\$ -
06 TLALTIZAPAN	\$ -	\$ -
07 TEPALCINGO	\$ -	\$ -
08 TEHUIXTLA	\$ -	\$ -
09 ATLATLAHUCAN	\$ -	\$ -
10 SANTA ROSA 30	\$ -	\$ -
11 JANTETELCO	\$ -	\$ -
12 XOCHITEPEC	\$ -	\$ -
13 CHINAMECA	\$ -	\$ -
EMSAD 01 VALLE DE VÁZQUEZ	\$ -	\$ -
EMSAD 02 CUENTEPEC	\$ -	\$ -
EMSAD 03 HUAUTLA	\$ -	\$ -
EMSAD 05 HUEYAPAN	\$ -	\$ -
EMSAD 06 TLACOTEPEC	\$ -	\$ -
EMSAD 07 JUMILTEPEC	\$ -	\$ -
EMSAD 08 TOTOLAPAN	\$ -	\$ -
EMSAD 09 MICHAPA	\$ -	\$ -
EMSAD 10 TLAYACAPAN	\$ -	\$ -
DIRECCION ADMINISTRATIVA	\$ -	\$ -
DIRECCION GENERAL	\$ -	\$ -
SUMA	\$ -	\$ -
		\$ -

ANEXO 2
INTEGRACION DE LA CUENTA DE BANCOS/TESORERIA

	2022	2021
BBVA BANCOMER CTA. 0112362783 IP	\$ (11,033.63)	\$ 145,987.65
BBVA BANCOMER CTA. 0112362910 CON	\$ (45,015.05)	\$ 74,731.58
BBVA BANCOMER CTA. 0112362694 FED	\$ 20,043.38	\$ 20,039.37
BBVA BANCOMER CTA. 0112362716 EST	\$ 170,660.71	\$ 170,643.41
BBVA BANCOMER CTA. 0112362805 REF	\$ 1,029,789.21	\$ 289,275.89
BBVA BANCOMER CTA. 0112362937	\$ 21,357.81	\$ 21,355.66
BBVA BANCOMER CTA. 0112385228 INC	\$ 1,615,831.70	\$ 543,615.62
BBVA BANCOMER CTA. 0114684109 FED2020	\$ -	\$ -
BBVA BANCOMER CTA. 0114684125 EST2020	\$ 3,019,466.48	\$ 3,019,466.48
BBVA BANCOMER CTA. 0114684265 CONC2020	\$ 425,284.63	\$ 464,224.61
BBVA BANCOMER CTA. 0115751705 EST 2020	\$ -	\$ -
BBVA BANCOMER CTA. 0116218547 EST2021	\$ 121,051.77	\$ (28,018.42)
BBVA BANCOMER CTA. 0116439888 FED2021	\$ -	\$ 512,574.63
BBVA BANCOMER CTA. 0117877986 FED 2022	\$ -	\$ 1.00
BBVA BANCOMER CTA. 0118105065 EST 2022	\$ 2,583,902.02	\$ -
BBVA BANCOMER CTA. 0118125783 FED 2022	\$ 2,074,579.00	\$ -
SANTANDER CTA. 65-50703322-1 FED	\$ 11,080.44	\$ 11,080.44
SANTANDER CTA. 65-50703349-6 CON	\$ 163,991.78	\$ 162,947.73
SANTANDER CTA. 65-50724488-7 EST	\$ 10,000.00	\$ 10,000.00
SANTANDER CTA. 65-50724366-5 FED	\$ 16,221.43	\$ 16,221.43
SUMA	\$ 11,227,211.68	\$ 5,434,147.08

ANEXO 3
INTEGRACION DE LA CUENTA DE INVERSIONES FINANCIERAS DE CORTO PLAZO

	2022	2021
INVERSIONES BBVA BANCOMER CTA. 112362805	\$ 5,721,143.22	\$ 11,493,198.64
INVERSIONES BBVA BANCOMER CTA. 112318547	\$ -	\$ 2,608,223.78
INVERSIONES BBVA BANCOMER CTA. 116439888	\$ -	\$ 18,542,200.98
INVERSIONES BBVA BANCOMER CTA. 118105065	\$ 33,607,114.85	\$ -
INVERSIONES BBVA BANCOMER CTA. 118125783	\$ 6,524,548.30	\$ -
SUMA	\$ 45,852,806.37	\$ 32,643,623.40

ANEXO 4
INTEGRACION DE LA CUENTA DE DEUDORES POR COBRAR A CORTO PLAZO

	2022	2021
GOBIERNO DEL ESTADO DE MORELOS	\$ 1,263,302.41	\$ 1,263,302.41
EDUARDO PINEDA BERMUDEZ	\$ 6,000.02	\$ 6,000.02
MARIA DEL SOCORRO GRANADOS MACHADO	\$ -	\$ -
DIRECCION GENERAL	\$ 18,784.95	\$ 6,784.95
PLANTEL 01	\$ 1,180.00	\$ 1,180.00
PLANTEL 02	\$ 880.00	\$ 880.00
PLANTEL 03	\$ 880.00	\$ 880.00
PLANTEL 07	\$ 97.00	\$ 97.00
MIRIAM HERNANDEZ ORTIZ	\$ -	\$ 8,442.63
ACTUALIZACIONES/RECARGOS (P.P.)	\$ 66,345.23	\$ 66,345.23
VELAZQUEZ JAIME IRWING	\$ 259.99	\$ 259.99
ELISA MIROSLAVA CARREÑO FRANCO	\$ 162.40	\$ 162.40
CARMEN ESTELA DIAZ HERRERA	\$ 51.00	\$ 51.00
VERONICA GUERRERO SANDOVAL	\$ 25,680.00	\$ 25,680.00
ROBERTO ZAVALA ZUÑIGA	\$ -	\$ 57,971.60
YADIRA SILVA DIAZ	\$ -	\$ -
VERONICA YAZMIN RODRIGUEZ URIBE	\$ -	\$ -
SECRETARIA DE HACIENDA Y CREDITO PUBLICO	\$ -	\$ -
DOMINIC ONASSIS CACIQUE DIAZ	\$ -	\$ -
HIPOLITO REYES GUZMÁN	\$ 12,398.98	\$ -
MONICA DE LOS ANGELES ARAGON L	\$ 40,156.82	\$ -
ABRAHAM VLADIMIR MACEDO BARRIOS	\$ 91,583.89	\$ 91,583.89
JOSUE DANIEL ALVAREZ DE LA CRUZ	\$ -	\$ -
RAFAEL ARELLANO RENDON	\$ 11,082.00	\$ 11,082.00
SUMA	\$ 1,538,844.69	\$ 1,540,703.12

ANEXO 5
INTEGRACION DE LA CUENTA DE DEUDORES A LARGO PLAZO

	2022	2021
DEPOSITO EN GARANTIA CFE	\$ 61,213.20	\$ 61,213.20
DEPOSITO EN GARANTIA TELCEL	\$ 800.00	\$ 800.00
DEUDORES DIVERSOS A LARGO PLAZO	\$ 199,000.00	\$ 199,000.00
SUMA	\$ 261,013.20	\$ 261,013.20

ANEXO 6
INTEGRACION DE LA CUENTA DE BIENES INMUEBLES

	2022	2021
TERRENOS	\$ 14,797,596.20	\$ 14,797,596.20
EDIFICIOS NO HABITACIONALES	\$ 4,772,019.20	\$ 4,772,019.20
SUMA	\$ 19,569,615.40	\$ 19,569,615.40

ANEXO 7
INTEGRACION DE LA CUENTA DE BIENES MUEBLES

	2022	2021
MOBILIARIO Y EQUIPO DE ADMINISTRACION	\$ 33,614,060.72	\$ 33,400,646.83
MOBILIARIO Y EQUIPO EDUCACIONAL Y RECREATIVO	\$ 870,444.79	\$ 790,711.43
EQUIPO E INSTRUMENTAL MEDICO Y DE LABORATORIO	\$ 7,271,242.46	\$ 7,271,242.46
EQUIPO DE TRANSPORTE	\$ 2,450,515.28	\$ 2,450,515.28
MAQUINARIA, OTROS EQUIPOS Y HERRAMIENTAS	\$ 755,379.15	\$ 755,379.15
SOFTWARE	\$ 461,837.73	\$ 346,377.50
LICENCIAS	\$ 244,012.97	\$ 244,012.97
SUMA	\$ 45,667,493.10	\$ 45,258,885.62

ANEXO 8
INTEGRACION DE CUENTAS POR PAGAR A CORTO PLAZO

	2022	2021
PRESTACIONES POR PAGAR	\$ 4,703,051.59	\$ 5,545,411.30
SUELDOS POR PAGAR	\$ 58,863.27	\$ 58,863.27
PENSION ALIMENTICIA	\$ 47,307.64	\$ (0.44)
CUOTA SINDICAL SUTCOBAEM	\$ 23,580.87	\$ 22,225.64
GRATIFICACION / PRIMA	\$ 6,746,233.17	\$ 15,676,612.53
CUOTAS SINDICALES EMSAD´S	\$ 8,006.99	\$ 7,942.01
NOMINA PUENTE	\$ 29,886,266.56	\$ 20,455.35
OTRAS PRESTACIONES	\$ 4,138,838.79	\$ 950,502.31
PENSIONES DE RETIRO POR PAGAR	\$ 2,417,935.02	\$ 9,906,169.39
INDEMNIZACIONES	\$ 1,381,140.74	\$ 1,381,140.74
FINIQUITOS POR PAGAR	\$ 2,491,645.45	\$ 4,204,311.43
ESTIMULO A LA CALIDAD Y DESEMPEÑO	\$ 106,358.45	\$ 106,358.45
AGUINALDO DE PRIMA QUINQUENAL	\$ 465,009.15	\$ 5,144,327.09
GRATIFICACION POR JUBILACION (17 Y 19 DIAS)	\$ 2,039,624.11	\$ 21,188,712.11
BONO AL DESEMPEÑO DIRECTIVO	\$ -	\$ 597,000.00
GRATIFICACION DE FIN DE AÑO P.D.	\$ 250,869.68	\$ 250,869.68
REMUNERACIONES POR PAGAR AL PERSONAL	\$ 108,113.96	\$ 108,113.96
CUOTAS PARA LA VIVIENDA INFONAVIT	\$ 1,352,986.92	\$ 1,301,186.79
SEGURO RETIRO, CESANTIA Y VEJEZ	\$ 1,684,295.10	\$ 1,630,676.22
AMORTIZACION CREDITO INFONAVIT	\$ 467,918.05	\$ 517,810.97
CUOTAS AL IMSS	\$ 1,141,515.73	\$ 1,128,317.28
APORTACIONES SEGURO VIDA P/TRABAJADORES	\$ 205,926.00	\$ 102,768.00
SEGUROS METLIFE	\$ 63,490.01	\$ 66,339.98
PROMOBIEN SA DE CV	\$ 15,732.88	\$ 42,390.34
FINANCIERA FORTALEZA SA DE CV SOFOM ENR	\$ 51,071.32	\$ 67,285.10
LIBERTAD SERVICIOS FINANCIEROS SA	\$ 2,811.00	\$ 5,311.00
FINANCIERA KONDINERO	\$ 26,499.18	\$ -
CREDITO FONACOT	\$ 93,860.62	\$ 37,393.20
MANTTO. CORRECTIVO DE PLANTELES	\$ 61,744.36	\$ 21,675.27
SUMA	\$ 60,040,696.61	\$ 70,090,168.97

ANEXO 9

INTEGRACION DE LA CUENTA RETENCIONES Y CONTRIBUCIONES POR PAGAR A CORTO PLAZO

	2022	2021
ISR RETENIDO	\$ 5,954,025.58	\$ 4,921,015.49
IMSS RETENIDO	\$ 331,663.18	\$ 324,826.03
ISR RETENIDO SERVICIOS PROFESIONALES	\$ 14,954.95	\$ -
IVA POR PAGAR	\$ 11,510.81	\$ -
RETENCION LOCAL 2 AL MILLAR	\$ 3,105.00	
SUBSIDIO PARA EL EMPLEO	\$ -	\$ -
ISR RESICO 1.25%	\$ 554.74	\$ -
2% SOBRE NOMINAS	\$ 5,577,038.65	\$ 5,455,770.60
SUMA	\$ 11,892,852.91	\$ 10,701,612.12

ANEXO 10

INTEGRACION DE LA CUENTA FONDOS DE GARANTIA A CORTO PLAZO

	2022	2021
DEPOSITO EN GARANTIA POR PERMISIONES	\$ 167,357.55	\$ 178,257.55
SUMA	\$ 167,357.55	\$ 178,257.55

ANEXO 11

OTRAS PROVISIONES A CORTO PLAZO

	2022	2021
GALLARDO MALDONADO RICARDO	\$ 8,763.00	\$ 8,763.00
MARISOL MUÑOZ ESTRADA	\$ 861.52	\$ 861.52
SUMA	\$ 9,624.52	\$ 9,624.52

**ANEXO 12
OTROS PASIVOS A CORTO PLAZO**

	2022	2021
CHEQUES CANCELADOS	\$ 57,897.80	\$ 57,897.80
PROVISION PARA CHEQUES NO COBRADOS	\$ 207,256.64	\$ 207,256.64
MATERIALES Y UTILES DE OFICINA	\$ 213,500.39	\$ 213,500.39
GOBIERNO DEL ESTADO DE MORELOS	\$ 13,415,221.62	\$ 20,915,221.62
INSTITUTO MEXICANO DEL SEGURO SOCIAL	\$ 24,890.34	\$ 24,890.34
MATERIALES Y SUMINISTROS	\$ 101.29	\$ 334,180.80
RENDIMIENTOS PENDIENTES DE PAGAR FED.	\$ 117,786.03	\$ 216,665.38
SUMA	\$ 14,036,654.11	\$ 21,969,612.97

**ANEXO 13
DONACIONES DE CAPITAL**

	2022	2021
CAMIONETA TOYOTA HIACE	\$ 398,576.00	\$ 398,576.00
CAMIONETA TOYOTA HIACE	\$ 398,576.00	\$ 398,576.00
CAMIONETA TOYOTA HIACE	\$ 398,576.00	\$ 398,576.00
INSTALACIONES P09 ATLATLAHUACAN	\$ 6,038,350.00	\$ 6,038,350.00
INSTALACIONES E05 HUEYAPAN	\$ 13,531,265.20	\$ 13,531,265.20
PINTARRÓN	\$ 3,410.40	\$ 3,410.40
PINTARRÓN	\$ 3,410.40	\$ 3,410.40
VIDEO PROYECTOR	\$ 12,156.80	\$ 12,156.80
VIDEO PROYECTOR	\$ 12,156.80	\$ 12,156.80
SUMA	\$ 20,796,477.60	\$ 20,796,477.60

**ANEXO 14
INTEGRACION DE LA CUENTA DE INGRESOS POR VENTA DE BIENES Y SERVICIOS**

	2022	2021
VENTA DE FICHAS PARA EXAMEN DE ADMISION	\$ 1,960,040.00	\$ 1,873,194.00
INGRESOS POR PERMISIONES	\$ 456,361.18	\$ -
OTROS INGRESOS	\$ 32,962.31	\$ (4,470.37)
APORTACION PRIMER SEMESTRE	\$ 7,031,310.00	\$ 6,810,230.00
APORTACION SEMESTRAL	\$ 17,931,471.00	\$ 16,993,570.00
OTRAS APORTACIONES	\$ 1,615,155.00	\$ 1,610,420.00
CURSO REMEDIAL	\$ 244,920.00	\$ 133,080.00
SUMA	\$ 29,272,219.49	\$ 27,416,023.63

ANEXO 15
INTEGRACION DE LA CUENTA DE TRANSFERENCIAS
ASIGNACIONES, SUBSIDIOS Y OTRAS AYUDAS

	2022	2021
TRANSFERENCIAS ESTATALES	\$ 244,235,978.00	\$ 184,126,758.75
RECURSOS DEVENGADOS DEL EJERCICIO ANTERIOR	\$ 22,986,229.25	\$ 9,909,362.75
SUBSIDIO FEDERAL	\$ 114,787,785.00	\$ 110,337,629.00
RECURSOS DEVENGADOS DEL EJERCICIO ANTERIOR	\$ -	\$ 4,041,630.50
SUMA	\$ 382,009,992.25	\$ 308,415,381.00

ANEXO 16
INTEGRACION DE LA CUENTA OTROS INGRESOS Y BENEFICIOS

	2022	2021
RENDIMIENTOS DG	\$ 1,042,185.66	\$ 296,873.94
SUMA	\$ 1,042,185.66	\$ 296,873.94

ANEXO 17
INTEGRACION DE LA CUENTA GASTOS DE FUNCIONAMIENTO

	2022	2021
SERVICIOS PERSONALES	\$ 234,160,963.65	\$ 217,182,364.03
MATERIALES Y SUMINISTROS	\$ 10,938,214.94	\$ 6,528,704.95
SERVICIOS GENERALES	\$ 15,607,765.42	\$ 11,990,534.19
TRANSFERENCIA AL RESTO DEL SECTOR PÚBLICO	\$ 2,000,000.00	\$ -
PENSIONES Y JUBILACIONES	\$ 115,554,570.80	\$ 96,717,887.06
OTROS GASTOS Y PÉRDIDAS (ESTIMACIONES, DEPRECIACIONES, DETERIOROS, OBSOLESCENCIA Y AMORTIZACIONES)	\$ 308,081.97	\$ 459,914.09
SUMA	\$ 378,569,596.78	\$ 332,879,404.32



COLEGIO DE BACHILLERES DEL ESTADO DE MORELOS
Conciliación entre los Ingresos Presupuestarios y Contables
Del 1 de enero al 31 de diciembre de 2022
(Cifras en Pesos)



1. Total de Ingresos Presupuestarios	389,338,168
2. Más Ingresos Contables No Presupuestarios	22,986,229
2.1 Ingresos Financieros	-
2.2 Incremento por Variación de Inventarios	-
2.3 Disminución del Exceso de Estimaciones por Pérdida o Deterioro u Obsolescencia	-
2.4 Disminución del Exceso de Provisiones	-
2.5 Otros Ingresos y Beneficios Varios	-
2.6 Otros Ingresos Contables No Presupuestarios	22,986,229
3. Menos Ingresos Presupuestarios No Contables	-
3.1 Aprovechamientos Patrimoniales	-
3.2 Ingresos Derivados de Financiamientos	-
3.3 Otros Ingresos Presupuestarios No Contables	-
4. Total de Ingresos Contables	412,324,397



COLEGIO DE BACHILLERES DEL ESTADO DE MORELOS
Conciliación entre los Egresos Presupuestarios y los Gastos Contables
Del 1 de enero al 31 de diciembre de 2022
(Cifras en Pesos)



1. Total de Egresos Presupuestarios	386,171,464
2. Menos Egresos Presupuestarios No Contables	7,909,949
2.1 Materias Primas y Materiales de Producción y Comercialización	-
2.2 Materiales y Suministros	-
2.3 Mobiliario y Equipo de Administración	213,414
2.4 Mobiliario y Equipo Educativo y Recreativo	79,733
2.5 Equipo e Instrumental Médico y de Laboratorio	-
2.6 Vehículos y Equipo de Transporte	-
2.7 Equipo de Defensa y Seguridad	-
2.8 Maquinaria, Otros Equipos y Herramientas	-
2.9 Activos Biológicos	-
2.10 Bienes Inmuebles	-
2.11 Activos Intangibles	115,460
2.12 Obra Pública en Bienes de Dominio Público	-
2.13 Obra Pública en Bienes Propios	-
2.14 Acciones y Participaciones de Capital	-
2.15 Compra de Títulos y Valores	-
2.16 Concesión de Préstamos	-
2.17 Inversiones en Fideicomisos, Mandatos y Otros Análogos	-
2.18 Provisiones para Contingencias y Otras Erogaciones Especiales	-
2.19 Amortización de la Deuda Pública	-
2.20 Adeudos de Ejercicios Fiscales Anteriores (ADEFAS)	7,500,000
2.21 Otros Egresos Presupuestarios No Contables	1,342
3. Más Gastos Contables No Presupuestarios	308,082
3.1 Estimaciones, Depreciaciones, Deterioros, Obsolescencia y Amortizaciones	308,072
3.2 Provisiones	-
3.3 Disminución de Inventarios	-
3.4 Aumento por Insuficiencia de Estimaciones por Pérdida o Deterioro u Obsolescencia	-
3.5 Aumento por Insuficiencia de Provisiones	-
3.6 Otros Gastos	10
3.7 Otros Gastos Contables No Presupuestarios	-
4. Total de Gastos Contables	378,569,597



Colegio de Bachilleres
del Estado de Morelos

Información Presupuestaria

CUENTA PÚBLICA
COLEGIO DE BACHILLERES DEL ESTADO DE MORELOS
ENERO - DICIEMBRE

2022



COLEGIO DE BACHILLERES DEL ESTADO DE MORELOS
Balance Presupuestario - LDF
Del 1 de enero al 31 de diciembre de 2022
(Cifras en Pesos)



Concepto	Estimado / Aprobado	Devengado	Recaudado / Pagado
A. Ingresos Totales (A = A1 + A2 + A3)	297,452,893	389,338,168	389,338,168
A1. Ingresos de Libre Disposición	187,204,000	274,550,383	274,550,383
A2. Transferencias Federales Etiquetadas	110,248,893	114,787,785	114,787,785
A3. Financiamiento Neto	-	-	-
B. Egresos Presupuestarios (B = B1 + B2)	297,452,893	386,171,464	337,269,235
B1. Gasto No Etiquetado (sin incluir Amortización de la Deuda Pública)	187,204,000	271,383,711	227,865,584
B2. Gasto Etiquetado (sin incluir Amortización de la Deuda Pública)	110,248,893	114,787,753	109,403,651
C. Remanentes del Ejercicio Anterior (C = C1 + C2)	-	-	-
C1. Remanentes de Ingresos de Libre Disposición aplicados en el periodo	-	-	-
C2. Remanentes de Transferencias Federales Etiquetadas aplicados en el periodo	-	-	-
I. Balance Presupuestario (I = A - B + C)	-	3,166,704	52,068,933
II. Balance Presupuestario sin Financiamiento Neto (II = I - A3)	-	3,166,704	52,068,933
III. Balance Presupuestario sin Financiamiento Neto y sin Remanentes del Ejercicio Anterior (III = II - C)	-	3,166,704	52,068,933

Concepto	Aprobado	Devengado	Pagado
E. Intereses, Comisiones y Gastos de la Deuda (E = E1 + E2)	-	-	-
E1. Intereses, Comisiones y Gastos de la Deuda con Gasto No Etiquetado	-	-	-
E2. Intereses, Comisiones y Gastos de la Deuda con Gasto Etiquetado	-	-	-
IV. Balance Primario (IV = III + E)	-	3,166,704	52,068,933

Concepto	Estimado / Aprobado	Devengado	Recaudado / Pagado
F. Financiamiento (F = F1 + F2)	-	-	-
F1. Financiamiento con Fuente de Pago de Ingresos de Libre Disposición	-	-	-
F2. Financiamiento con Fuente de Pago de Transferencias Federales Etiquetadas	-	-	-
G. Amortización de la Deuda (G = G1 + G2)	-	-	-
G1. Amortización de la Deuda Pública con Gasto No Etiquetado	-	-	-
G2. Amortización de la Deuda Pública con Gasto Etiquetado	-	-	-
A3. Financiamiento Neto (A3 = F - G)	-	-	-

Concepto	Estimado / Aprobado	Devengado	Recaudado / Pagado
A1. Ingresos de Libre Disposición	187,204,000	274,550,383	274,550,383
A3.1 Financiamiento Neto con Fuente de Pago de Ingresos de Libre Disposición (A3.1 = F1 - G1)	-	-	-
F1. Financiamiento con Fuente de Pago de Ingresos de Libre Disposición	-	-	-
G1. Amortización de la Deuda Pública con Gasto No Etiquetado	-	-	-
B1. Gasto No Etiquetado (sin incluir Amortización de la Deuda Pública)	187,204,000	271,383,711	227,865,584
C1. Remanentes de Ingresos de Libre Disposición aplicados en el periodo	-	-	-
V. Balance Presupuestario de Recursos Disponibles (V = A1 + A3.1 - B1 + C1)	-	3,166,672	46,684,799
VI. Balance Presupuestario de Recursos Disponibles sin Financiamiento Neto (VI = V - A3.1)	-	3,166,672	46,684,799

Concepto	Estimado / Aprobado	Devengado	Recaudado / Pagado
A2. Transferencias Federales Etiquetadas	110,248,893	114,787,785	114,787,785
A3.2 Financiamiento Neto con Fuente de Pago de Transferencias Federales Etiquetadas (A3.2 = F2 - G2)	-	-	-
F2. Financiamiento con Fuente de Pago de Transferencias Federales Etiquetadas	-	-	-
G2. Amortización de la Deuda Pública con Gasto Etiquetado	-	-	-
B2. Gasto Etiquetado (sin incluir Amortización de la Deuda Pública)	110,248,893	114,787,753	109,403,651
C2. Remanentes de Transferencias Federales Etiquetadas aplicados en el periodo	-	-	-
VII. Balance Presupuestario de Recursos Etiquetados (VII = A2 + A3.2 - B2 + C2)	-	32	5,384,134
VIII. Balance Presupuestario de Recursos Etiquetados sin Financiamiento Neto (VIII = VII - A3.2)	-	32	5,384,134



COLEGIO DE BACHILLERES DEL ESTADO DE MORELOS
Estado Analítico de Ingresos
 Del 1 de enero al 31 de diciembre de 2022
 (Cifras en Pesos)



Rubro de Ingresos	Ingreso					Diferencia
	Estimado	Ampliaciones y Reducciones	Modificado	Devengado	Recaudado	
	(1)	(2)	(3= 1 + 2)	(4)	(5)	
Impuestos	-	-	-	-	-	-
Cuotas y Aportaciones de Seguridad Social	-	-	-	-	-	-
Contribuciones de Mejoras	-	-	-	-	-	-
Derechos	-	-	-	-	-	-
Productos	-	-	-	-	-	-
Aprovechamientos	-	-	-	-	-	-
Ingresos por Venta de Bienes, Prestación de Servicios y Otros Ingresos	27,500,000	2,396,964	29,896,964	29,896,964	29,896,964	2,396,964
Participaciones, Aportaciones, Convenios, Incentivos Derivados de la Colaboración Fiscal y Fondos Distintos de Aportaciones	-	-	-	-	-	-
Transferencias, Asignaciones, Subsidios y Subvenciones, y Pensiones y Jubilaciones	269,952,893	89,488,311	359,441,204	359,441,204	359,441,204	89,488,311
Ingresos Derivados de Financiamientos	-	-	-	-	-	-
Total	297,452,893	91,885,275	389,338,168	389,338,168	389,338,168	91,885,275
				Ingresos excedentes		

Estado Analítico de Ingresos Por Fuente de Financiamiento	Ingreso					Diferencia
	Estimado	Ampliaciones y Reducciones	Modificado	Devengado	Recaudado	
	(1)	(2)	(3= 1 + 2)	(4)	(5)	
Ingresos del Poder Ejecutivo Federal o Estatal y de los Municipios	-	-	-	-	-	-
Impuestos	-	-	-	-	-	-
Cuotas y Aportaciones de Seguridad Social	-	-	-	-	-	-
Contribuciones de Mejoras	-	-	-	-	-	-
Derechos	-	-	-	-	-	-
Productos ¹	-	-	-	-	-	-
Aprovechamientos ²	-	-	-	-	-	-
Participaciones, Aportaciones, Convenios, Incentivos Derivados de la Colaboración Fiscal y Fondos Distintos de Aportaciones	-	-	-	-	-	-
Transferencias, Asignaciones, Subsidios y Subvenciones, y Pensiones y Jubilaciones	-	-	-	-	-	-
Ingresos de los Entes Públicos de los Poderes Legislativo y Judicial, de los Órganos Autónomos y del Sector Paraestatal o Paramunicipal, así como de las Empresas Productivas del Estado	297,452,893	91,885,275	389,338,168	389,338,168	389,338,168	91,885,275
Cuotas y Aportaciones de Seguridad Social	-	-	-	-	-	-
Productos ¹	-	-	-	-	-	-
Ingresos por Venta de Bienes, Prestación de Servicios y Otros Ingresos ³	27,500,000	2,396,964	29,896,964	29,896,964	29,896,964	2,396,964
Transferencias, Asignaciones, Subsidios y Subvenciones, y Pensiones y Jubilaciones	269,952,893	89,488,311	359,441,204	359,441,204	359,441,204	89,488,311
Ingresos Derivados de Financiamientos	-	-	-	-	-	-
Ingresos Derivados de Financiamientos	-	-	-	-	-	-
Total	297,452,893	91,885,275	389,338,168	389,338,168	389,338,168	91,885,275
				Ingresos excedentes		

¹ Incluye intereses que generan las cuentas bancarias de los entes públicos en productos.

² Incluye donativos en efectivo del Poder Ejecutivo, entre otros aprovechamientos.

³ Se refiere a los ingresos propios obtenidos por los Poderes Legislativo y Judicial, los Órganos Autónomos y las entidades de la administración pública paraestatal y paramunicipal, por sus actividades diversas no inherentes a su operación que generan recursos y que no sean ingresos por venta de bienes o prestación de servicios, tales como donativos en efectivo, entre otros.



COLEGIO DE BACHILLERES DEL ESTADO DE MORELOS
Estado Analítico de Ingresos Detallado - LDF
Del 1 de enero al 31 de diciembre de 2022
(Cifras en Pesos)



Concepto	Ingreso					Diferencia
	Estimado	Ampliaciones/ (Reducciones)	Modificado	Devengado	Recaudado	
Ingresos de Libre Disposición						
<i>Impuestos</i>	-	-	-	-	-	-
<i>Cuotas y Aportaciones de Seguridad Social</i>	-	-	-	-	-	-
<i>Contribuciones de Mejoras</i>	-	-	-	-	-	-
<i>Derechos</i>	-	-	-	-	-	-
<i>Productos</i>	-	-	-	-	-	-
<i>Aprovechamientos</i>	-	-	-	-	-	-
<i>Ingresos por Venta de Bienes y Prestación de Servicios</i>	27,500,000	2,396,964	29,896,964	29,896,964	29,896,964	2,396,964
<i>Participaciones</i>	-	-	-	-	-	-
Fondo General de Participaciones	-	-	-	-	-	-
Fondo de Fomento Municipal	-	-	-	-	-	-
Fondo de Fiscalización y Recaudación	-	-	-	-	-	-
Fondo de Compensación	-	-	-	-	-	-
Fondo de Extracción de Hidrocarburos	-	-	-	-	-	-
Impuesto Especial Sobre Producción y Servicios	-	-	-	-	-	-
0.136% de la Recaudación Federal Participable	-	-	-	-	-	-
3.17% Sobre Extracción de Petróleo	-	-	-	-	-	-
Gasolinas y Diésel	-	-	-	-	-	-
Fondo del Impuesto Sobre la Renta	-	-	-	-	-	-
Fondo de Estabilización de los Ingresos de las Ent. Fed.	-	-	-	-	-	-
<i>Incentivos Derivados de la Colaboración Fiscal</i>	-	-	-	-	-	-
Tenencia o Uso de Vehículos	-	-	-	-	-	-
Fondo de Compensación ISAN	-	-	-	-	-	-
Impuesto Sobre Automóviles Nuevos	-	-	-	-	-	-
Fondo de Compensación de Repecos-Intermedios	-	-	-	-	-	-
Otros Incentivos Económicos	-	-	-	-	-	-
<i>Transferencias y Asignaciones</i>	159,704,000	84,949,419	244,653,419	244,653,419	244,653,419	84,949,419
<i>Convenios</i>	-	-	-	-	-	-
Otros Convenios y Subsidios	-	-	-	-	-	-
<i>Otros Ingresos de Libre Disposición</i>	-	-	-	-	-	-
Participaciones en Ingresos Locales	-	-	-	-	-	-
Otros Ingresos de Libre Disposición	-	-	-	-	-	-
Total de Ingresos de Libre Disposición	187,204,000	87,346,383	274,550,383	274,550,383	274,550,383	87,346,383
Ingresos Excedentes de Ingresos de Libre Disposición						
Transferencias Federales Etiquetadas						
<i>Aportaciones</i>	-	-	-	-	-	-
Fondo de Aport. para la Nómina Educativa y Gto. Op.	-	-	-	-	-	-
Fondo de Aportaciones para los Servicios de Salud	-	-	-	-	-	-
Fondo de Aportaciones para la Infraestructura Social	-	-	-	-	-	-
Fondo de Aport. para el Fortalecimiento de los Municipios y de las Demarcaciones Territoriales del Distrito Federal	-	-	-	-	-	-
Fondo de Aportaciones Múltiples	-	-	-	-	-	-
Fondo de Aport. para la Educación Tec. y de Adultos	-	-	-	-	-	-
Fondo de Aportaciones para la Seguridad Pública de los Estados y del Distrito Federal	-	-	-	-	-	-
Fondo de Aportaciones para el Fortalecimiento de las Entidades Federativas	-	-	-	-	-	-
<i>Convenios</i>	-	-	-	-	-	-
Convenios de Protección Social en Salud	-	-	-	-	-	-
Convenios de Descentralización	-	-	-	-	-	-
Convenios de Reasignación	-	-	-	-	-	-
Otros Convenios y Subsidios	-	-	-	-	-	-
<i>Fondos Distintos de Aportaciones</i>	-	-	-	-	-	-
Fondo para Entidades Federativas y Municipios Productores de Hidrocarburos	-	-	-	-	-	-
Fondo Minero	-	-	-	-	-	-
<i>Transferencias, Asignaciones, Subsidios y Subvenciones, y Pensiones y Jubilaciones</i>	110,248,893	4,538,892	114,787,785	114,787,785	114,787,785	4,538,892
<i>Otras Transferencias Federales Etiquetadas</i>	-	-	-	-	-	-
Total de Transferencias Federales Etiquetadas	110,248,893	4,538,892	114,787,785	114,787,785	114,787,785	4,538,892
Ingresos Derivados de Financiamientos						
<i>Ingresos Derivados de Financiamientos</i>	-	-	-	-	-	-
Total de Ingresos	297,452,893	91,885,275	389,338,168	389,338,168	389,338,168	91,885,275
Datos Informativos						
1. Ingresos Derivados de Financiamientos con Fuente de Pago de Ingresos de Libre Disposición	-	-	-	-	-	-
2. Ingresos Derivados de Financiamientos con Fuente de Pago de Transferencias Federales Etiquetadas	-	-	-	-	-	-
3. Ingresos Derivados de Financiamientos	-	-	-	-	-	-



COLEGIO DE BACHILLERES DEL ESTADO DE MORELOS
Estado Analítico del Ejercicio del Presupuesto de Egresos
Clasificación por Objeto del Gasto (Capítulo y Concepto)
Del 1 de enero al 31 de diciembre de 2022
(Cifras en Pesos)



Concepto	Egresos					Subejercicio 6 = (3 - 4)
	Aprobado	Ampliaciones/ (Reducciones)	Modificado	Devengado	Pagado	
	1	2	3 = (1 + 2)	4	5	
Servicios Personales	223,473,426	10,687,538	234,160,964	234,160,964	201,410,260	-
Remuneraciones al Personal de Carácter Permanente	105,066,941	529,402	105,596,343	105,596,343	100,755,612	-
Remuneraciones al Personal de Carácter Transitorio	-	-	-	-	-	-
Remuneraciones Adicionales y Especiales	48,312,259	6,264,542	54,576,801	54,576,801	38,166,886	-
Seguridad Social	32,050,800	(320,397)	31,730,403	31,730,403	27,637,971	-
Otras Prestaciones Sociales y Económicas	34,493,426	4,164,029	38,657,455	38,657,455	31,249,829	-
Previsiones	-	-	-	-	-	-
Pago de Estímulos a Servidores Públicos	3,550,000	49,962	3,599,962	3,599,962	3,599,962	-
Materiales y Suministros	8,580,264	2,359,324	10,939,588	10,939,556	9,597,726	32
Materiales de Admón, Emisión de Doctos. y Artículos Oficiales	2,474,500	2,595,721	5,070,221	5,070,202	4,418,769	19
Alimentos y Utensilios	174,000	188,602	362,602	362,602	362,602	-
Materias Primas y Materiales de Producción y Comercialización	-	-	-	-	-	-
Materiales y Artículos de Construcción y de Reparación	1,628,132	800,370	2,428,502	2,428,502	2,185,439	-
Productos Químicos, Farmacéuticos y de Laboratorio	312,500	(281,681)	30,819	30,806	30,806	13
Combustibles, Lubrificantes y Aditivos	358,000	125,189	483,189	483,189	431,740	-
Vestuario, Blancos, Prendas de Protección y Artículos Deportivos	1,120,000	12,991	1,132,991	1,132,991	776,811	-
Materiales y Suministros Para Seguridad	-	-	-	-	-	-
Herramientas, Refacciones y Accesorios Menores	2,513,132	(1,081,868)	1,431,264	1,431,264	1,391,559	-
Servicios Generales	12,495,666	3,112,100	15,607,766	15,607,766	14,236,512	-
Servicios Básicos	1,907,096	1,003,530	2,910,626	2,910,626	2,779,782	-
Servicios de Arrendamiento	601,200	278,584	879,784	879,784	879,784	-
Servicios Profesionales, Científicos, Técnicos y Otros Servicios	1,030,000	503,256	1,533,256	1,533,256	1,503,239	-
Servicios Financieros, Bancarios y Comerciales	1,362,000	(96,249)	1,265,751	1,265,751	1,120,126	-
Servicios de Instalación, Reparación, Mantto. y Conservación	2,814,400	659,117	3,473,517	3,473,517	3,147,198	-
Servicios de Comunicación Social y Publicidad	-	-	-	-	-	-
Servicios de Traslado y Viáticos	754,000	(33,843)	720,157	720,157	720,157	-
Servicios Oficiales	329,000	(61,188)	267,812	267,812	267,812	-
Otros Servicios Generales	3,697,970	856,893	4,554,863	4,554,863	3,818,414	-
Transferencias, Asignaciones, Subsidios y Otras Ayudas	35,753,537	81,801,034	117,554,571	117,554,571	104,335,861	-
Transferencias Internas y Asignaciones al Sector Público	-	2,000,000	2,000,000	2,000,000	2,000,000	-
Transferencias al Resto del Sector Público	-	-	-	-	-	-
Subsidios y Subvenciones	-	-	-	-	-	-
Ayudas Sociales	-	-	-	-	-	-
Pensiones y Jubilaciones	35,753,537	79,801,034	115,554,571	115,554,571	102,335,861	-
Transferencias a Fideicomisos, Mandatos y Otros Análogos	-	-	-	-	-	-
Transferencias a la Seguridad Social	-	-	-	-	-	-
Donativos	-	-	-	-	-	-
Transferencias al Exterior	-	-	-	-	-	-
Bienes Muebles, Inmuebles e Intangibles	-	408,607	408,607	408,607	188,876	-
Mobiliario y Equipo de Administración	-	213,414	213,414	213,414	58,681	-
Mobiliario y Equipo Educativo y Recreativo	-	79,733	79,733	79,733	14,735	-
Equipo e Instrumental Médico y de Laboratorio	-	-	-	-	-	-
Vehículos y Equipo de Transporte	-	-	-	-	-	-
Equipo de Defensa y Seguridad	-	-	-	-	-	-
Maquinaria, Otros Equipos y Herramientas	-	-	-	-	-	-
Activos Biológicos	-	-	-	-	-	-
Bienes Inmuebles	-	-	-	-	-	-
Activos Intangibles	-	115,460	115,460	115,460	115,460	-
Inversión Pública	-	-	-	-	-	-
Obra Pública en Bienes de Dominio Público	-	-	-	-	-	-
Obra Pública en Bienes Propios	-	-	-	-	-	-
Proyectos Productivos y Acciones de Fomento	-	-	-	-	-	-
Inversiones Financieras y Otras Provisiones	-	-	-	-	-	-
Inversiones Para el Fomento de Actividades Productivas	-	-	-	-	-	-
Acciones y Participaciones de Capital	-	-	-	-	-	-
Compra de Títulos y Valores	-	-	-	-	-	-
Concesión de Préstamos	-	-	-	-	-	-
Inversiones en Fideicomisos, Mandatos y Otros Análogos	-	-	-	-	-	-
Otras Inversiones Financieras	-	-	-	-	-	-
Provisiones para Contingencias y Otras Erogaciones Especiales	-	-	-	-	-	-
Participaciones y Aportaciones	-	-	-	-	-	-
Participaciones	-	-	-	-	-	-
Aportaciones	-	-	-	-	-	-
Convenios	-	-	-	-	-	-
Deuda Pública	17,150,000	(6,483,328)	10,666,672	7,500,000	7,500,000	3,166,672
Amortización de la Deuda Pública	-	-	-	-	-	-
Intereses de la Deuda Pública	-	-	-	-	-	-
Comisiones de la Deuda Pública	-	-	-	-	-	-
Gastos de la Deuda Pública	-	-	-	-	-	-
Costo por Coberturas	-	-	-	-	-	-
Apoyos Financieros	-	-	-	-	-	-
Adeudos de Ejercicios Fiscales Anteriores (Adefas)	17,150,000	(6,483,328)	10,666,672	7,500,000	7,500,000	3,166,672
Total del Gasto	297,452,893	91,885,275	389,338,168	386,171,464	337,269,235	3,166,704



COLEGIO DE BACHILLERES DEL ESTADO DE MORELOS
Estado Analítico del Ejercicio del Presupuesto de Egresos Detallado - LDF
Clasificación por Objeto del Gasto (Capítulo y Concepto)
Del 1 de enero al 31 de diciembre de 2022
(Cifras en Pesos)



Concepto	Egresos					Subejercicio
	Aprobado	Ampliaciones / (Reducciones)	Modificado	Devengado	Pagado	
Gasto No Etiquetado	187,204,000	87,346,383	274,550,383	271,383,711	227,865,584	3,166,672
Servicios Personales	121,525,763	6,148,646	127,674,409	127,674,409	99,975,763	-
Remuneraciones al Personal de Carácter Permanente	52,533,471	(1,638,033)	50,895,438	50,895,438	47,766,004	-
Remuneraciones al Personal de Carácter Transitorio	-	-	-	-	-	-
Remuneraciones Adicionales y Especiales	31,520,626	5,568,617	37,089,243	37,089,243	21,010,940	-
Seguridad Social	16,072,900	(980,070)	15,092,830	15,092,830	11,660,202	-
Otras Prestaciones Sociales y Económicas	17,848,766	3,148,170	20,996,936	20,996,936	15,938,655	-
Previsiones	-	-	-	-	-	-
Pago de Estímulos a Servidores Públicos	3,550,000	49,962	3,599,962	3,599,962	3,599,962	-
Materiales y Suministros	3,787,632	948,968	4,736,600	4,736,600	3,726,814	-
Materiales de Admón., Emisión de Doctos. y Art. Oficiales	874,500	725,141	1,599,641	1,599,641	1,280,252	-
Alimentos y Utensilios	174,000	188,602	362,602	362,602	362,602	-
Materias Primas y Materiales de Prod. y Comercialización	-	-	-	-	-	-
Materiales y Artículos de Construcción y de Reparación	747,000	(108,045)	638,955	638,955	395,892	-
Productos Químicos, Farmacéuticos y de Laboratorio	157,500	(126,694)	30,806	30,806	30,806	-
Combustibles, Lubricantes y Aditivos	184,000	156,289	340,289	340,289	288,840	-
Vestuario, Blancos, Prendas de Protección y Art. Deportivos	455,000	603,264	1,058,264	1,058,264	702,084	-
Materiales y Suministros Para Seguridad	-	-	-	-	-	-
Herramientas, Refacciones y Accesorios Menores	1,195,632	(489,589)	706,043	706,043	666,338	-
Servicios Generales	8,987,068	4,522,456	13,509,524	13,509,524	12,138,270	-
Servicios Básicos	1,907,096	337,418	2,244,514	2,244,514	2,113,670	-
Servicios de Arrendamiento	601,200	269,834	871,034	871,034	871,034	-
Servicios Profesionales, Científicos, Técnicos y Otros Serv.	516,000	662,368	1,178,368	1,178,368	1,146,351	-
Servicios Financieros, Bancarios y Comerciales	666,000	556,697	1,222,697	1,222,697	1,077,072	-
Servicios de Instalación, Reparación, Mantto. y Conservación	1,072,302	1,777,840	2,850,142	2,850,142	2,523,823	-
Servicios de Comunicación Social y Publicidad	-	-	-	-	-	-
Servicios de Traslado y Viáticos	396,000	186,394	582,394	582,394	582,394	-
Servicios Oficiales	139,000	128,812	267,812	267,812	267,812	-
Otros Servicios Generales	3,689,470	603,093	4,292,563	4,292,563	3,556,114	-
Transferencias, Asignaciones, Subsidios y Otras Ayudas	35,753,537	81,801,034	117,554,571	117,554,571	104,335,861	-
Transferencias Internas y Asignaciones al Sector Público	-	2,000,000	2,000,000	2,000,000	2,000,000	-
Transferencias al Resto del Sector Público	-	-	-	-	-	-
Subsidios y Subvenciones	-	-	-	-	-	-
Ayudas Sociales	-	-	-	-	-	-
Pensiones y Jubilaciones	35,753,537	79,801,034	115,554,571	115,554,571	102,335,861	-
Transferencias a Fideicomisos, Mandatos y Otros Análogos	-	-	-	-	-	-
Transferencias a la Seguridad Social	-	-	-	-	-	-
Donativos	-	-	-	-	-	-
Transferencias al Exterior	-	-	-	-	-	-
Bienes Muebles, Inmuebles e Intangibles	-	408,607	408,607	408,607	188,876	-
Mobiliario y Equipo de Administración	-	213,414	213,414	213,414	58,681	-
Mobiliario y Equipo Educativo y Recreativo	-	79,733	79,733	79,733	14,735	-
Equipo e Instrumental Médico y de Laboratorio	-	-	-	-	-	-
Vehículos y Equipo de Transporte	-	-	-	-	-	-
Equipo de Defensa y Seguridad	-	-	-	-	-	-
Maquinaria, Otros Equipos y Herramientas	-	-	-	-	-	-
Activos Biológicos	-	-	-	-	-	-
Bienes Inmuebles	-	-	-	-	-	-
Activos Intangibles	-	115,460	115,460	115,460	115,460	-
Inversión Pública	-	-	-	-	-	-
Obra Pública en Bienes de Dominio Público	-	-	-	-	-	-
Obra Pública en Bienes Propios	-	-	-	-	-	-
Proyectos Productivos y Acciones de Fomento	-	-	-	-	-	-
Inversiones Financieras y Otras Provisiones	-	-	-	-	-	-
Inversiones Para el Fomento de Actividades Productivas	-	-	-	-	-	-
Acciones y Participaciones de Capital	-	-	-	-	-	-
Compra de Títulos y Valores	-	-	-	-	-	-
Concesión de Préstamos	-	-	-	-	-	-
Inversiones en Fideicomisos, Mandatos y Otros Análogos	-	-	-	-	-	-
Fideicomiso de Desastres Naturales (Informativo)	-	-	-	-	-	-
Otras Inversiones Financieras	-	-	-	-	-	-
Provisiones para Contingencias y Otras Erogaciones Especiales	-	-	-	-	-	-
Participaciones y Aportaciones	-	-	-	-	-	-
Participaciones	-	-	-	-	-	-
Aportaciones	-	-	-	-	-	-
Convenios	-	-	-	-	-	-
Deuda Pública	17,150,000	(6,483,328)	10,666,672	7,500,000	7,500,000	3,166,672
Amortización de la Deuda Pública	-	-	-	-	-	-
Intereses de la Deuda Pública	-	-	-	-	-	-
Comisiones de la Deuda Pública	-	-	-	-	-	-
Gastos de la Deuda Pública	-	-	-	-	-	-
Costo por Coberturas	-	-	-	-	-	-
Apeyos Financieros	-	-	-	-	-	-
Adeudos de Ejercicios Fiscales Anteriores (Adefas)	17,150,000	(6,483,328)	10,666,672	7,500,000	7,500,000	3,166,672



COLEGIO DE BACHILLERES DEL ESTADO DE MORELOS
Estado Analítico del Ejercicio del Presupuesto de Egresos Detallado - LDF
Clasificación por Objeto del Gasto (Capítulo y Concepto)
Del 1 de enero al 31 de diciembre de 2022
(Cifras en Pesos)



Concepto	Egresos					Subejercicio
	Aprobado	Ampliaciones / (Reducciones)	Modificado	Devengado	Pagado	
Gasto Etiquetado	110,248,893	4,538,892	114,787,785	114,787,753	109,403,651	32
<i>Servicios Personales</i>	<i>101,947,663</i>	<i>4,538,892</i>	<i>106,486,555</i>	<i>106,486,555</i>	<i>101,434,497</i>	-
Remuneraciones al Personal de Carácter Permanente	52,533,470	2,167,435	54,700,905	54,700,905	52,989,608	-
Remuneraciones al Personal de Carácter Transitorio	-	-	-	-	-	-
Remuneraciones Adicionales y Especiales	16,791,633	695,925	17,487,558	17,487,558	17,155,946	-
Seguridad Social	15,977,900	659,673	16,637,573	16,637,573	15,977,769	-
Otras Prestaciones Sociales y Económicas	16,644,660	1,015,859	17,660,519	17,660,519	15,311,174	-
Previsiones	-	-	-	-	-	-
Pago de Estímulos a Servidores Públicos	-	-	-	-	-	-
<i>Materiales y Suministros</i>	<i>4,792,632</i>	<i>1,410,356</i>	<i>6,202,988</i>	<i>6,202,956</i>	<i>5,870,912</i>	<i>32</i>
Materiales de Admón., Emisión de Doctos. y Art. Oficiales	1,600,000	1,870,580	3,470,580	3,470,561	3,138,517	19
Alimentos y Utensilios	-	-	-	-	-	-
Materias Primas y Materiales de Prod. y Comercialización	-	-	-	-	-	-
Materiales y Artículos de Construcción y de Reparación	881,132	908,415	1,789,547	1,789,547	1,789,547	-
Productos Químicos, Farmacéuticos y de Laboratorio	155,000	(154,987)	13	-	-	13
Combustibles, Lubricantes y Aditivos	174,000	(31,100)	142,900	142,900	142,900	-
Vestuario, Blancos, Prandas de Protección y Art. Deportivos	665,000	(590,273)	74,727	74,727	74,727	-
Materiales y Suministros Para Seguridad	-	-	-	-	-	-
Herramientas, Refacciones y Accesorios Menores	1,317,500	(592,279)	725,221	725,221	725,221	-
<i>Servicios Generales</i>	<i>3,508,598</i>	<i>(1,410,356)</i>	<i>2,098,242</i>	<i>2,098,242</i>	<i>2,098,242</i>	-
Servicios Básicos	-	666,112	666,112	666,112	666,112	-
Servicios de Arrendamiento	-	8,750	8,750	8,750	8,750	-
Servicios Profesionales, Científicos, Técnicos y Otros Serv.	514,000	(157,112)	356,888	356,888	356,888	-
Servicios Financieros, Bancarios y Comerciales	696,000	(652,946)	43,054	43,054	43,054	-
Servicios de Instalación, Reparación, Mantto. y Conservación	1,742,098	(1,118,723)	623,375	623,375	623,375	-
Servicios de Comunicación Social y Publicidad	-	-	-	-	-	-
Servicios de Traslado y Viáticos	358,000	(220,237)	137,763	137,763	137,763	-
Servicios Oficiales	190,000	(190,000)	-	-	-	-
Otros Servicios Generales	8,500	253,800	262,300	262,300	262,300	-
<i>Transferencias, Asignaciones, Subsidios y Otras Ayudas</i>	-	-	-	-	-	-
Transferencias Internas y Asignaciones al Sector Público	-	-	-	-	-	-
Transferencias al Resto del Sector Público	-	-	-	-	-	-
Subsidios y Subvenciones	-	-	-	-	-	-
Ayudas Sociales	-	-	-	-	-	-
Pensiones y Jubilaciones	-	-	-	-	-	-
Transferencias a Fideicomisos, Mandatos y Otros Análogos	-	-	-	-	-	-
Transferencias a la Seguridad Social	-	-	-	-	-	-
Donativos	-	-	-	-	-	-
Transferencias al Exterior	-	-	-	-	-	-
<i>Bienes Muebles, Inmuebles e Intangibles</i>	-	-	-	-	-	-
Mobiliario y Equipo de Administración	-	-	-	-	-	-
Mobiliario y Equipo Educativo y Recreativo	-	-	-	-	-	-
Equipo e Instrumental Médico y de Laboratorio	-	-	-	-	-	-
Vehículos y Equipo de Transporte	-	-	-	-	-	-
Equipo de Defensa y Seguridad	-	-	-	-	-	-
Maquinaria, Otros Equipos y Herramientas	-	-	-	-	-	-
Activos Biológicos	-	-	-	-	-	-
Bienes Inmuebles	-	-	-	-	-	-
Activos Intangibles	-	-	-	-	-	-
<i>Inversión Pública</i>	-	-	-	-	-	-
Obra Pública en Bienes de Dominio Público	-	-	-	-	-	-
Obra Pública en Bienes Propios	-	-	-	-	-	-
Proyectos Productivos y Acciones de Fomento	-	-	-	-	-	-
<i>Inversiones Financieras y Otras Provisiones</i>	-	-	-	-	-	-
Inversiones Para el Fomento de Actividades Productivas	-	-	-	-	-	-
Acciones y Participaciones de Capital	-	-	-	-	-	-
Compra de Títulos y Valores	-	-	-	-	-	-
Concesión de Préstamos	-	-	-	-	-	-
Inversiones en Fideicomisos, Mandatos y Otros Análogos	-	-	-	-	-	-
Fideicomiso de Desastres Naturales (Informativo)	-	-	-	-	-	-
Otras Inversiones Financieras	-	-	-	-	-	-
Provisiones para Contingencias y Otras Erogaciones Especiales	-	-	-	-	-	-
<i>Participaciones y Aportaciones</i>	-	-	-	-	-	-
Participaciones	-	-	-	-	-	-
Aportaciones	-	-	-	-	-	-
Convenios	-	-	-	-	-	-
<i>Deuda Pública</i>	-	-	-	-	-	-
Amortización de la Deuda Pública	-	-	-	-	-	-
Intereses de la Deuda Pública	-	-	-	-	-	-
Comisiones de la Deuda Pública	-	-	-	-	-	-
Gastos de la Deuda Pública	-	-	-	-	-	-
Costo por Coberturas	-	-	-	-	-	-
Apcyos Financieros	-	-	-	-	-	-
Adeudos de Ejercicios Fiscales Anteriores (Adefas)	-	-	-	-	-	-
Total de Egresos	297,452,893	91,885,275	389,338,168	386,171,464	337,269,235	3,166,704



COLEGIO DE BACHILLERES DEL ESTADO DE MORELOS
 Estado Analítico del Ejercicio del Presupuesto de Egresos
 Clasificación Administrativa
 Del 1 de enero al 31 de diciembre de 2022
 (Cifras en Pesos)



Concepto	Egresos					Subejercicio 6 = (3 - 4)
	Aprobado	Ampliaciones/ (Reducciones)	Modificado	Devengado	Pagado	
	1	2	3 = (1 + 2)	4	5	
Jefatura de la Oficina de la Gobernatura del Estado	-	-	-	-	-	-
Secretaría de Gobierno	-	-	-	-	-	-
Secretaría de Hacienda	-	-	-	-	-	-
Secretaría de Desarrollo Económico y del Trabajo	-	-	-	-	-	-
Secretaría de Desarrollo Agropecuario	-	-	-	-	-	-
Secretaría de Obras Públicas	-	-	-	-	-	-
Secretaría de Educación	-	-	-	-	-	-
Secretaría de Salud	-	-	-	-	-	-
Secretaría de Administración	-	-	-	-	-	-
Secretaría de la Contraloría	-	-	-	-	-	-
Secretaría de Turismo y Cultura	-	-	-	-	-	-
Secretaría de Desarrollo Social	-	-	-	-	-	-
Secretaría de Desarrollo Sustentable	-	-	-	-	-	-
Secretaría de Movilidad y Transporte	-	-	-	-	-	-
Comisión Estatal de Seguridad Pública	-	-	-	-	-	-
Consejería Jurídica	-	-	-	-	-	-
Gastos Institucionales	-	-	-	-	-	-
Total del Gasto	-	-	-	-	-	-

COLEGIO DE BACHILLERES DEL ESTADO DE MORELOS
 Estado Analítico del Ejercicio del Presupuesto de Egresos
 Clasificación Administrativa
 Del 1 de enero al 31 de diciembre de 2022

Concepto	Egresos					Subejercicio 6 = (3 - 4)
	Aprobado	Ampliaciones/ (Reducciones)	Modificado	Devengado	Pagado	
	1	2	3 = (1 + 2)	4	5	
Poder Ejecutivo	-	-	-	-	-	-
Poder Legislativo	-	-	-	-	-	-
Poder Judicial	-	-	-	-	-	-
Organismos Autónomos	-	-	-	-	-	-
Poder Ejecutivo de los Municipios	-	-	-	-	-	-
Total del Gasto	-	-	-	-	-	-

Sector Paraestatal del Gobierno del Estado de Morelos
 Estado Analítico del Ejercicio del Presupuesto de Egresos
 Clasificación Administrativa
 Del 1 de enero al 31 de diciembre de 2022

Concepto	Egresos					Subejercicio 6 = (3 - 4)
	Aprobado	Ampliaciones/ (Reducciones)	Modificado	Devengado	Pagado	
	1	2	3 = (1 + 2)	4	5	
Entidades Paraestatales y Fideicomisos No Empresariales y No Financieros	297,452,893	91,885,275	389,338,168	386,171,464	337,269,235	3,166,704
Instituciones Públicas de la Seguridad Social	-	-	-	-	-	-
Entidades Paraestatales Empresariales No Financieras con Participación Estatal Mayoritaria	-	-	-	-	-	-
Fideicomisos Empresariales No Financieros con Participación Estatal Mayoritaria	-	-	-	-	-	-
Entidades Paraestatales Empresariales Financieras Monetarias con Participación Estatal Mayoritaria	-	-	-	-	-	-
Entidades Paraestatales Empresariales Financieras No Monetarias con Participación Estatal Mayoritaria	-	-	-	-	-	-
Fideicomisos Financieros Públicos con Participación Estatal Mayoritaria	-	-	-	-	-	-
Total del Gasto	297,452,893	91,885,275	389,338,168	386,171,464	337,269,235	3,166,704



COLEGIO DE BACHILLERES DEL ESTADO DE MORELOS
Estado Analítico del Ejercicio del Presupuesto de Egresos Detallado - LDF
Clasificación Administrativa
Del 1 de enero al 31 de diciembre de 2022
(Cifras en Pesos)



Concepto	Egresos					Subejercicio
	Aprobado	Ampliaciones/ (Reducciones)	Modificado	Devengado	Pagado	
Gasto No Etiquetado	187,204,000	87,346,383	274,550,383	271,383,711	227,865,584	3,166,672
Jefatura de la Oficina de la Gubernatura del Estado	-	-	-	-	-	-
Secretaría de Gobierno	-	-	-	-	-	-
Secretaría de Hacienda	-	-	-	-	-	-
Secretaría de Desarrollo Económico y del Trabajo	-	-	-	-	-	-
Secretaría de Desarrollo Agropecuario	-	-	-	-	-	-
Secretaría de Obras Públicas	-	-	-	-	-	-
Secretaría de Educación	-	-	-	-	-	-
Secretaría de Salud	-	-	-	-	-	-
Secretaría de Administración	-	-	-	-	-	-
Secretaría de la Contraloría	-	-	-	-	-	-
Secretaría de Turismo y Cultura	-	-	-	-	-	-
Secretaría de Desarrollo Social	-	-	-	-	-	-
Secretaría de Desarrollo Sustentable	-	-	-	-	-	-
Secretaría de Movilidad y Transporte	-	-	-	-	-	-
Comisión Estatal de Seguridad Pública	-	-	-	-	-	-
Consejería Jurídica	-	-	-	-	-	-
Gastos Institucionales	-	-	-	-	-	-
Poder Legislativo	-	-	-	-	-	-
Poder Judicial	-	-	-	-	-	-
Organismos Autónomos	-	-	-	-	-	-
Entidades Paraestatales y Fideicomisos No Empresariales y No Financieros	187,204,000	87,346,383	274,550,383	271,383,711	227,865,584	3,166,672
Entidades Paraestatales Empresariales No Financieras con Participación Estatal Mayoritaria	-	-	-	-	-	-
Poder Ejecutivo de los Municipios	-	-	-	-	-	-
Gasto Etiquetado	110,248,893	4,538,892	114,787,785	114,787,753	109,403,651	32
Jefatura de la Oficina de la Gubernatura del Estado	-	-	-	-	-	-
Secretaría de Gobierno	-	-	-	-	-	-
Secretaría de Hacienda	-	-	-	-	-	-
Secretaría de Desarrollo Económico y del Trabajo	-	-	-	-	-	-
Secretaría de Desarrollo Agropecuario	-	-	-	-	-	-
Secretaría de Obras Públicas	-	-	-	-	-	-
Secretaría de Educación	-	-	-	-	-	-
Secretaría de Salud	-	-	-	-	-	-
Secretaría de Administración	-	-	-	-	-	-
Secretaría de la Contraloría	-	-	-	-	-	-
Secretaría de Turismo y Cultura	-	-	-	-	-	-
Secretaría de Desarrollo Social	-	-	-	-	-	-
Secretaría de Desarrollo Sustentable	-	-	-	-	-	-
Secretaría de Movilidad y Transporte	-	-	-	-	-	-
Comisión Estatal de Seguridad Pública	-	-	-	-	-	-
Consejería Jurídica	-	-	-	-	-	-
Gastos Institucionales	-	-	-	-	-	-
Poder Legislativo	-	-	-	-	-	-
Poder Judicial	-	-	-	-	-	-
Organismos Autónomos	-	-	-	-	-	-
Entidades Paraestatales y Fideicomisos No Empresariales y No Financieros	110,248,893	4,538,892	114,787,785	114,787,753	109,403,651	32
Entidades Paraestatales Empresariales No Financieras con Participación Estatal Mayoritaria	-	-	-	-	-	-
Poder Ejecutivo de los Municipios	-	-	-	-	-	-
Total de Egresos	297,452,893	91,885,275	389,338,168	386,171,464	337,269,235	3,166,704



COLEGIO DE BACHILLERES DEL ESTADO DE MORELOS
 Estado Analítico del Ejercicio del Presupuesto de Egresos
 Clasificación Funcional (Finalidad y Función)
 Del 1 de enero al 31 de diciembre de 2022
 (Cifras en Pesos)



Concepto	Egresos					Subejercicio 6 = (3 - 4)
	Aprobado	Ampliaciones/ (Reducciones)	Modificado	Devengado	Pagado	
	1	2	3 = (1 + 2)	4	5	
Gobierno	-	-	-	-	-	-
Legislación	-	-	-	-	-	-
Justicia	-	-	-	-	-	-
Coordinación de la Política de Gobierno	-	-	-	-	-	-
Relaciones Exteriores	-	-	-	-	-	-
Asuntos Financieros y Hacendarios	-	-	-	-	-	-
Seguridad Nacional	-	-	-	-	-	-
Asuntos de Orden Público y de Seguridad Interior	-	-	-	-	-	-
Otros Servicios Generales	-	-	-	-	-	-
Desarrollo Social	297,452,893	91,885,275	389,338,168	386,171,464	337,269,235	3,166,704
Protección Ambiental	-	-	-	-	-	-
Vivienda y Servicios a la Comunidad	-	-	-	-	-	-
Salud	-	-	-	-	-	-
Recreación, Cultura y Otras Manifestaciones Sociales	-	-	-	-	-	-
Educación	297,452,893	91,885,275	389,338,168	386,171,464	337,269,235	3,166,704
Protección Social	-	-	-	-	-	-
Otros Asuntos Sociales	-	-	-	-	-	-
Desarrollo Económico	-	-	-	-	-	-
Asuntos Económicos, Comerciales y Laborales en General	-	-	-	-	-	-
Agropecuaria, Silvicultura, Pesca y Caza	-	-	-	-	-	-
Combustibles y Energía	-	-	-	-	-	-
Minería, Manufacturas y Construcción	-	-	-	-	-	-
Transporte	-	-	-	-	-	-
Comunicaciones	-	-	-	-	-	-
Turismo	-	-	-	-	-	-
Ciencia, Tecnología e Innovación	-	-	-	-	-	-
Otras Industrias y Otros Asuntos Económicos	-	-	-	-	-	-
Otras no Clasificadas en Funciones Anteriores	-	-	-	-	-	-
Transacciones de la Deuda Pública / Costo Financiero de la Deuda	-	-	-	-	-	-
Transferencias, Participaciones y Aportaciones entre Diferentes Niveles y Ordenes de Gobierno	-	-	-	-	-	-
Saneamiento del Sistema Financiero	-	-	-	-	-	-
Adeudos de Ejercicios Fiscales Anteriores	-	-	-	-	-	-
Total del Gasto	297,452,893	91,885,275	389,338,168	386,171,464	337,269,235	3,166,704



COLEGIO DE BACHILLERES DEL ESTADO DE MORELOS
Estado Analítico del Ejercicio del Presupuesto de Egresos Detallado - LDF
Clasificación Funcional (Finalidad y Función)
Del 1 de enero al 31 de diciembre de 2022
(Cifras en Pesos)



Concepto	Egresos					Subejercicio
	Aprobado	Ampliaciones/ (Reducciones)	Modificado	Devengado	Pagado	
Gasto No Etiquetado	187,204,000	87,346,383	274,550,383	271,383,711	227,865,584	3,166,672
<i>Gobierno</i>	-	-	-	-	-	-
Legislación	-	-	-	-	-	-
Justicia	-	-	-	-	-	-
Coordinación de la Política de Gobierno	-	-	-	-	-	-
Relaciones Exteriores	-	-	-	-	-	-
Asuntos Financieros y Hacendarios	-	-	-	-	-	-
Seguridad Nacional	-	-	-	-	-	-
Asuntos de Orden Público y de Seguridad Interior	-	-	-	-	-	-
Otros Servicios Generales	-	-	-	-	-	-
<i>Desarrollo Social</i>	187,204,000	87,346,383	274,550,383	271,383,711	227,865,584	3,166,672
Protección Ambiental	-	-	-	-	-	-
Vivienda y Servicios a la Comunidad	-	-	-	-	-	-
Salud	-	-	-	-	-	-
Recreación, Cultura y Otras Manifestaciones Sociales	-	-	-	-	-	-
Educación	187,204,000	87,346,383	274,550,383	271,383,711	227,865,584	3,166,672
Protección Social	-	-	-	-	-	-
Otros Asuntos Sociales	-	-	-	-	-	-
<i>Desarrollo Económico</i>	-	-	-	-	-	-
Asuntos Económicos, Comerciales y Laborales en Gral.	-	-	-	-	-	-
Agropecuaria, Silvicultura, Pesca y Caza	-	-	-	-	-	-
Combustibles y Energía	-	-	-	-	-	-
Minería, Manufacturas y Construcción	-	-	-	-	-	-
Transporte	-	-	-	-	-	-
Comunicaciones	-	-	-	-	-	-
Turismo	-	-	-	-	-	-
Ciencia, Tecnología e Innovación	-	-	-	-	-	-
Otras Industrias y Otros Asuntos Económicos	-	-	-	-	-	-
<i>Otras no Clasificadas en Funciones Anteriores</i>	-	-	-	-	-	-
Transacciones de la Deuda Pública / Costo Financiero de la Deuda	-	-	-	-	-	-
Transferencias, Participaciones y Aportaciones entre Diferentes Niveles y Ordenes de Gobierno	-	-	-	-	-	-
Saneamiento del Sistema Financiero	-	-	-	-	-	-
Adeudos de Ejercicios Fiscales Anteriores	-	-	-	-	-	-
Gasto Etiquetado	110,248,893	4,538,892	114,787,785	114,787,753	109,403,651	32
<i>Gobierno</i>	-	-	-	-	-	-
Legislación	-	-	-	-	-	-
Justicia	-	-	-	-	-	-
Coordinación de la Política de Gobierno	-	-	-	-	-	-
Relaciones Exteriores	-	-	-	-	-	-
Asuntos Financieros y Hacendarios	-	-	-	-	-	-
Seguridad Nacional	-	-	-	-	-	-
Asuntos de Orden Público y de Seguridad Interior	-	-	-	-	-	-
Otros Servicios Generales	-	-	-	-	-	-
<i>Desarrollo Social</i>	110,248,893	4,538,892	114,787,785	114,787,753	109,403,651	32
Protección Ambiental	-	-	-	-	-	-
Vivienda y Servicios a la Comunidad	-	-	-	-	-	-
Salud	-	-	-	-	-	-
Recreación, Cultura y Otras Manifestaciones Sociales	-	-	-	-	-	-
Educación	110,248,893	4,538,892	114,787,785	114,787,753	109,403,651	32
Protección Social	-	-	-	-	-	-
Otros Asuntos Sociales	-	-	-	-	-	-
<i>Desarrollo Económico</i>	-	-	-	-	-	-
Asuntos Económicos, Comerciales y Laborales en Gral.	-	-	-	-	-	-
Agropecuaria, Silvicultura, Pesca y Caza	-	-	-	-	-	-
Combustibles y Energía	-	-	-	-	-	-
Minería, Manufacturas y Construcción	-	-	-	-	-	-
Transporte	-	-	-	-	-	-
Comunicaciones	-	-	-	-	-	-
Turismo	-	-	-	-	-	-
Ciencia, Tecnología e Innovación	-	-	-	-	-	-
Otras Industrias y Otros Asuntos Económicos	-	-	-	-	-	-
<i>Otras no Clasificadas en Funciones Anteriores</i>	-	-	-	-	-	-
Transacciones de la Deuda Pública / Costo Financiero de la Deuda	-	-	-	-	-	-
Transferencias, Participaciones y Aportaciones entre Diferentes Niveles y Ordenes de Gobierno	-	-	-	-	-	-
Saneamiento del Sistema Financiero	-	-	-	-	-	-
Adeudos de Ejercicios Fiscales Anteriores	-	-	-	-	-	-
Total del Egresos	297,452,893	91,885,275	389,338,168	386,171,464	337,269,235	3,166,704



COLEGIO DE BACHILLERES DEL ESTADO DE MORELOS
Estado Analítico del Ejercicio del Presupuesto de Egresos Detallado - LDF
Clasificación de Servicios Personales por Categoría
Del 1 de enero al 31 de diciembre de 2022
 (Cifras en Pesos)



Concepto	Egresos					Subejercicio
	Aprobado	Ampliaciones/ (Reducciones)	Modificado	Devengado	Pagado	
Gasto No Etiquetado	121,525,763	6,148,646	127,674,409	127,674,409	99,795,763	-
<i>Personal Administrativo y de Servicio Público</i>	-	-	-	-	-	-
<i>Magisterio</i>	-	-	-	-	-	-
Servicios de Salud	121,525,763	6,148,646	127,674,409	127,674,409	99,795,763	-
Personal Administrativo	121,525,763	6,148,646	127,674,409	127,674,409	99,795,763	-
Personal Médico, Paramédico y afín	-	-	-	-	-	-
<i>Seguridad Pública</i>	-	-	-	-	-	-
<i>Gastos Asociados a la Implementación de Nuevas Leyes Fed. o Reformas a las Mismas</i>	-	-	-	-	-	-
Nombre del Programa o Ley 1	-	-	-	-	-	-
Nombre del Programa o Ley 2	-	-	-	-	-	-
<i>Sentencias Laborales Definitivas</i>	-	-	-	-	-	-
Gasto Etiquetado	101,947,663	4,538,892	106,486,555	106,486,555	101,434,497	-
<i>Personal Administrativo y de Servicio Público</i>	-	-	-	-	-	-
<i>Magisterio</i>	-	-	-	-	-	-
Servicios de Salud	101,947,663	4,538,892	106,486,555	106,486,555	101,434,497	-
Personal Administrativo	101,947,663	4,538,892	106,486,555	106,486,555	101,434,497	-
Personal Médico, Paramédico y afín	-	-	-	-	-	-
<i>Seguridad Pública</i>	-	-	-	-	-	-
<i>Gastos Asociados a la Implementación de Nuevas Leyes Fed. o Reformas a las Mismas</i>	-	-	-	-	-	-
Nombre del Programa o Ley 1	-	-	-	-	-	-
Nombre del Programa o Ley 2	-	-	-	-	-	-
<i>Sentencias Laborales Definitivas</i>	-	-	-	-	-	-
Total del Gasto en Servicios Personales	223,473,426	10,687,538	234,160,964	234,160,964	201,230,260	-



COLEGIO DE BACHILLERES DEL ESTADO DE MORELOS
Estado Analítico del Ejercicio del Presupuesto de Egresos
Clasificación Económica (por Tipo de Gasto)
Del 1 de enero al 31 de diciembre de 2022
(Cifras en Pesos)



Concepto	Egresos					Subejercicio 6 = (3 - 4)
	Aprobado	Ampliaciones/ (Reducciones)	Modificado	Devengado	Pagado	
	1	2	3 = (1 + 2)	4	5	
Gasto Corriente	244,549,356	16,158,962	260,708,318	260,708,286	225,244,498	32
Gasto de Capital	-	408,607	408,607	408,607	188,876	-
Amortización de la Deuda y Disminución de Pasivos	17,150,000	(6,483,328)	10,666,672	7,500,000	7,500,000	3,166,672
Pensiones y Jubilaciones	35,753,537	81,801,034	117,554,571	117,554,571	104,335,861	-
Participaciones	-	-	-	-	-	-
Total del Gasto	297,452,893	91,885,275	389,338,168	386,171,464	337,269,235	3,166,704



COLEGIO DE BACHILLERES DEL ESTADO DE MORELOS
Endeudamiento Neto
Del 1 de enero al 31 de diciembre de 2022
(Cifras en Pesos)



Identificación de Crédito o Instrumento	Contratación / Colocación		Amortización		Endeudamiento Neto C = A - B
	A	B	B	A	
Créditos Bancarios					
					-
					-
					-
					-
					-
					-
					-
					-
					-
					-
					-
					-
Total Créditos Bancarios	-	-	-	-	-
Otros Instrumentos de Deuda					
					-
					-
					-
					-
					-
					-
					-
					-
					-
					-
Total Otros Instrumentos de Deuda	-	-	-	-	-
TOTAL	-	-	-	-	-

NO APLICA



COLEGIO DE BACHILLERES DEL ESTADO DE MORELOS
Intereses de la Deuda
Del 1 de enero al 31 de diciembre de 2022
(Cifras en Pesos)



Identificación de Crédito o Instrumento	Devengado	Pagado
Créditos Bancarios		
<div style="border: 1px solid black; border-radius: 15px; padding: 10px; width: fit-content; margin: 0 auto;"> NO APLICA </div>		
Total de Intereses de Créditos Bancarios	-	-
Otros Instrumentos de Deuda		
Total de Intereses de Otros Instrumentos de Deuda	-	-
TOTAL	-	-



COLEGIO DE BACHILLERES DEL ESTADO DE MORELOS
FLUJO DE FONDOS
DEL 1 DE ENERO AL 31 DE DICIEMBRE DEL 2022
(PESOS)



INDICE	NOMBRE	ESTIMADO/APROBADO	DEVENGADO	RECAUDADO/PAGADO
Servicios Personales	COG	234,160,964.00	234,160,964.00	201,410,260.00
Materiales y Suministros	COG	10,939,588.00	10,939,556.00	9,597,726.00
Servicios Generales	COG	15,607,766.00	15,607,766.00	14,236,512.00
Transferencias, Asignaciones, Subsidios y Otras	COG	117,554,571.00	117,554,571.00	104,335,861.00
Bienes Muebles, Inmuebles e intangibles	COG	408,607.00	408,607.00	188,876.00
Inversión Pública	COG	-	-	-
Inversión Financiera y Otras Provisiones	COG	-	-	-
Participaciones y Aportaciones	COG	-	-	-
Deuda Pública	COG	10,666,672.00	7,500,000.00	7,500,000.00
Total		389,338,168.00	386,171,464.00	337,269,235.00


ELABORÓ


C.P. MARIA DEL ROSARIO ZAGAL RODRIGUEZ
JEFA DEL DEPARTAMENTO DE CONTABILIDAD Y NÓMINAS

REVISÓ


LIC. HIPOLITO REYES GUZMÁN
DIRECTOR ADMINISTRATIVO

AUTORIZÓ


MTRA. KARLA ALINE HERRERA ALONSO
DIRECTORA GENERAL



Colegio de Bachilleres
del Estado de Morelos

Información Programática

CUENTA PÚBLICA
COLEGIO DE BACHILLERES DEL ESTADO DE MORELOS
ENERO - DICIEMBRE

2022



COLEGIO DE BACHILLERES DEL ESTADO DE MORELOS
Gasto por Categoría Programática
Del 1 de enero al 31 de diciembre de 2022
(Cifras en Pesos)



Concepto	Egresos					Subejercicio 6 = (3 - 4)
	Aprobado	Ampliaciones/ (Reducciones)	Modificado	Devengado	Pagado	
	1	2	3 = (1 + 2)	4	5	
Programas						
<i>Subsidios: Sector Social y Privado o Ent. Federativas y Municipios</i>	-	-	-	-	-	-
Sujetos a Reglas de Operación	-	-	-	-	-	-
Otros Subsidios	-	-	-	-	-	-
Desempeño de las Funciones	297,452,893	91,885,275	389,338,168	386,171,464	337,269,235	3,166,704
Prestación de Servicios Públicos	297,452,893	91,885,275	389,338,168	386,171,464	337,269,235	3,166,704
Provisión de Bienes Públicos	-	-	-	-	-	-
Planeación, Seguimiento y Evaluación de Políticas Públicas	-	-	-	-	-	-
Promoción y Fomento	-	-	-	-	-	-
Regulación y Supervisión	-	-	-	-	-	-
Funciones de las Fuerzas Armadas (Únicamente Gobierno Federal)	-	-	-	-	-	-
Específicos	-	-	-	-	-	-
Proyectos de Inversión	-	-	-	-	-	-
Administrativos y de Apoyo	-	-	-	-	-	-
Apoyo al Proceso Presupuestario y para Mejorar la Eficiencia Institucional	-	-	-	-	-	-
Apoyo a la Función Pública y al Mejoramiento de la Gestión	-	-	-	-	-	-
Operaciones Ajenas	-	-	-	-	-	-
Compromisos	-	-	-	-	-	-
Obligaciones de Cumplimiento de Resolución Jurisdiccional	-	-	-	-	-	-
Desastres Naturales	-	-	-	-	-	-
Obligaciones	-	-	-	-	-	-
Pensiones y Jubilaciones	-	-	-	-	-	-
Aportaciones a la Seguridad Social	-	-	-	-	-	-
Aportaciones a Fondos de Estabilización	-	-	-	-	-	-
Aportaciones a Fondos de Inversión y Reestructura de Pensiones	-	-	-	-	-	-
Programas de Gasto Federalizado (Gobierno Federal)	-	-	-	-	-	-
Gasto Federalizado	-	-	-	-	-	-
Participaciones a Entidades Federativas y Municipios	-	-	-	-	-	-
Costo financiero, deuda o apoyos a deudores y ahorradores de la banca	-	-	-	-	-	-
Adeudos de ejercicios fiscales anteriores	-	-	-	-	-	-
Total del Gasto	297,452,893	91,885,275	389,338,168	386,171,464	337,269,235	3,166,704



COLEGIO DE BACHILLERES DEL ESTADO DE MORELOS
Indicadores de Postura Fiscal
Del 1 de enero al 31 de diciembre de 2022
(Cifras en Pesos)



Concepto	Estimado/Aprobado	Devengado	Recaudado/Pagado
I. Ingresos Presupuestarios	297,452,893	389,338,168	389,338,168
1. Ingresos del Gobierno de la Entidad Federativa	-	-	-
2. Ingresos del Sector Paraestatal	297,452,893	389,338,168	389,338,168
II. Egresos Presupuestarios	297,452,893	386,171,464	337,269,235
3. Egresos del Gobierno de la Entidad Federativa	-	-	-
4. Egresos del Sector Paraestatal	297,452,893	386,171,464	337,269,235
III. Balance Presupuestario (Superávit o Déficit) (III= I - II)	-	3,166,704	52,068,933

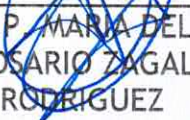
Concepto	Estimado/Aprobado	Devengado	Recaudado/Pagado
III. Balance presupuestario (Superávit o Déficit)	-	3,166,704	52,068,933
IV. Intereses, Comisiones y Gastos de la Deuda	-	-	-
V. Balance Primario (Superávit o Déficit) (V= III + IV)	-	3,166,704	52,068,933

Concepto	Estimado/Aprobado	Devengado	Recaudado/Pagado
A. Financiamiento	-	-	-
B. Amortización de la deuda	-	-	-
C. Financiamiento Neto	-	-	-

PROGRAMAS Y PROYECTOS DE INVERSIÓN


“Este Ente no cuenta con Programas y Proyectos de Inversión a la Fecha del 1 de Enero al 31 de Diciembre de 2022”.

ELABORÓ



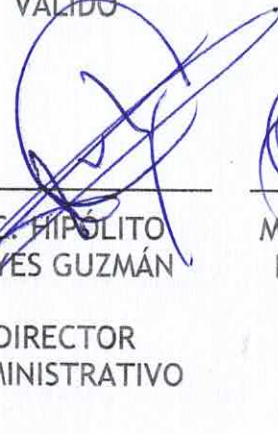
C.P. MARIA DEL
ROSARIO ZAGAL
RODRIGUEZ
JEFE DEPTO. DE
CONTABILIDAD Y
NÓMINAS

REVISÓ




LIC. ROGELIO
MAURICE CASTILLO
LEDOUX
SUBDIRECTOR
FINANCIERO

VALIDÓ



LIC. HIPOLITO
REYES GUZMÁN
DIRECTOR
ADMINISTRATIVO

Vo. Bo.



MTRA. KARLA ALINE
HERRERA ALONSO
DIRECTORA
GENERAL



COLEGIO DE BACHILLERES DEL ESTADO DE MORELOS
INDICADORES DE RESULTADOS

PERIODO: 1 DE ENERO AL 31 DE DICIEMBRE DE 2022



RESULTADOS																	
Nivel	Objetivos (Resumen Narrativo)	INDICADORES					Linea base	Meta anual 2022					AVANCE ACUMULADO		SEMAFORO (Verde: Cumplimiento del 80-100% Amarillo: Cumplimiento del 70-79% Rojo: Cumplimiento menor al 70%)		
		Nombre del indicador	Definición del indicador	Metodo de cálculo	Unidad de medida	Tipo -Dimensión-Sentido de medición-Frecuencia de medición		2021	Al periodo				Absoluto	Relativo			
									1er. Trim.	2do. Trim.	3er. Trim.	4to. Trim.					
Fin	6. Contribuir a la cobertura educativa con equidad y calidad en los servicios educativos de los niveles Básico, Medio Superior, Superior y Posgrado	Porcentaje de cobertura en Educación Media superior del COBAEM Morelos	Porcentaje de cobertura	ESTADISTICA 911 (IEBEM) Grandes cifras de la Educación (SEP) sistemas de administración escolar de cada subsistema	Porcentaje	Estratégico-Eficacia-Ascendente-Trienal	15%					15.0%	11,296	11.0%	Amarillo		
Propósito	Los alumnos del COBAEM concluyen su educación Media Superior	Porcentaje de eficiencia terminal del COBAEM	Porcentaje de eficiencia	ESTADISTICA 911 (IEBEM) Grandes cifras de la Educación (SEP)	Porcentaje	Estratégico-Eficacia-Ascendente-Anual	82%					82.0%	82.0%	1	66.7%	Verde	
Componente 1	Proceso de absorción	Porcentaje de absorción de alumnos de educación media superior del subsistema que tomaron el curso de inducción	Mide el porcentaje de absorción de alumnos	(Número de alumnos inscritos en el curso de inducción/número de alumnos que terminan el curso y se inscriben al plantel)*100	Porcentaje	Gestión-Eficacia-Ascendente-Trimestral	80					90.0%	90.0%	4,586	100.0%	Verde	
Actividad 1.3	Elaboración y aplicación de curso propedeutico	Numero de alumnos que asisten al curso propedeutico	Mide el porcentaje de alumnos que se inscriben en relación al numero de alumnos que asisten al curso propedeutico	(Número de alumnos que se inscriben al curso propedeutico /el numero de alumnos que asisten al curso propedeutico)*100	Porcentaje	Gestión-Eficacia-Ascendente-Trimestral	4221					95.0%	95.0%	4,586	100.0%	Verde	
Actividad 1.2	Gestión y aplicación de exámenes de ingreso	Número de exámenes aplicados	Exámenes aplicados	Exámenes de nuevo ingreso aplicados	lista de resultados	Gestión-Eficacia-Ascendente-Trimestral	4221					3800	3800	4,221	100.0%	Verde	
Actividad 1.1	Publicación y difusión de convocatoria	Número de convocatorias publicadas para alumnos egresados de secundaria	Numero de convocatorias difundidas	Convocatorias elaboradas y difundidas	Convocatoria	Gestión-Eficacia-Ascendente-Trimestral	2	1	2	2	2	2	2	2	100.0%	Verde	
Componente 2	Docentes de COBAEM capacitados	Porcentaje de docentes capacitados	Mide el porcentaje de docentes que se capacitaron durante el año	Docentes capacitados/Total de docentes del plantel	Constancias	Gestión-Eficacia-Ascendente-Trimestral	27	70.0%	70.0%	90.0%	100.0%	400	93.7%	400	93.7%	Verde	
Actividad 2.1	Curso de formación docente	Cursos impartidos	Número de cursos impartidos a los docentes	Número de cursos impartidos	Programa	Gestión-Eficacia-Ascendente-Trimestral	5	1	1	2	2	2	2	2	100.0%	Verde	
Componente 3	Servicios Educativos de calidad en el COBEM Morelos otorgados	Porcentaje de deserción escolar	Porcentaje de desercion escolar	ESTADISTICA 911 (IEBEM) Grandes cifras de la Educación (SEP) sistemas de administración escolar de cada subsistema	Porcentaje	Estratégico-Eficacia-Ascendente-Trienal	1					100.0%	1,077	9.5%	Rojo		
Actividad 3.3	Tramites Educativos de calidad en el COBAEM morelos otorgados	Porcentaje de alumnos egresados con certificado	Porcentaje de certificados elaborados	(Numero de certificados entregados/número de certificados solicitados)*100	Porcentaje	Estratégico-Eficacia-Ascendente-Trienal	3000					100.0%	100.0%	3,000	100.0%	Verde	
Actividad 3.2	Acondicionamiento de inmuebles para prevenir la propagacion del covid -19	Porcentaje de Planteles habilitados con medidas de sanidad	Porcentaje planteles que se habilitaron con medidas de sanidad con relación al total de planteles	(Número de planteles que se habilitaron con las medidas de sanidad/total de planteles)*100	Porcentaje	Extrabégico-Eficacia-Ascendente-Trienal	18					100.0%	22	100.0%	22	100.0%	Verde
Actividad 3.1	Implementacion del programa "YO NO ABANDONO" en el COBAEM.	Porcentaje de alumnos captados para el programa	Porcentaje de alumnos con bajo promedio de calificaciones	(Porcentaje de alumnos que ingresa al programa / numero de alumnos que logra regularizar sus calificaciones)*100	Porcentaje	Estratégico-Eficacia-Ascendente-Trienal	3000	50.0%	50.0%	100.0%	100.0%	3,000	100.0%	3,000	100.0%	Verde	

ELABORÓ
C.P. MARIA DEL ROSARIO ZAGAL RODRIGUEZ
JEFA DEL DEPARTAMENTO DE CONTABILIDAD Y NÓMINAS

REVISÓ
LIC. HIPÓNITO REYES GUZMÁN
DIRECTOR ADMINISTRATIVO

AUTORIZÓ
MTRA. KARLA ALBA HERRERA ALONSO
DIRECTORA GENERAL



Colegio de Bachilleres
del Estado de Morelos

Anexos

CUENTA PÚBLICA
COLEGIO DE BACHILLERES DEL ESTADO DE MORELOS
ENERO - DICIEMBRE

2022



COLEGIO DE BACHILLERES DEL ESTADO DE MORELOS
Relación de Bienes Muebles que Componen su Patrimonio
Al 31 de diciembre de 2022



Código	Descripción del Bien Mueble	Valor en libros
	BIENES MUEBLES	44,961,642.40
CBMB0300700062002	Enciclopedia Practica De Contabilidad 1	2,886.00
CBMB0300700082002	Ingles Para Todos (Audiovisual English C	3,501.60
CBMB0500700082002	Ingles Para Todos (Audiovisual English C	3,501.60
CBMB0900700012002	Enciclopedia Aula Siglo XXI Consta D	4,838.00
CBMB1000700012002	Enciclopedia Autodidáctica 8 Tomos: Tom	4,813.60
CBMB1000700112002	Enciclopedia Aula Siglo XXI Consta D	4,838.00
CBMB12007001012006	Folklorico 9 vol. CD	6,300.00
CBMC0000352012004	Impresora	5,462.50
CBMC0000352012005	Impresora	6,417.00
CBMC0000352012006	Impresora	6,267.50
CBMC0000352012007	Impresora	5,331.27
CBMC0000352012009	Impresora	8,497.35
CBMC0000352012010	Impresora	4,859.11
CBMC0000352012011	Impresora	38,843.76
CBMC0000352012013	Impresora	5,800.00
CBMC0000352012014	Impresora	27,741.40
CBMC0000352022004	Impresora	53,063.59
CBMC0000352022009	Impresora	4,397.60
CBMC0000352022014	Impresora	3,246.38
CBMC0000352032004	Impresora	53,063.59
CBMC0000352032008	Impresora	5,245.41
CBMC0000352032009	Impresora	4,025.00
CBMC0000352032011	Impresora	9,050.32
CBMC0000352042004	Impresora	53,063.59
CBMC0000352042005	Impresora	6,142.31
CBMC0000352042006	Impresora	30,877.50
CBMC0000352042008	Impresora	9,923.05
CBMC0000352042009	Impresora	6,581.45
CBMC0000352042010	Impresora	4,475.96
CBMC0000352052007	Impresora	6,713.47
CBMC0000352052008	Impresora	9,923.05



COLEGIO DE BACHILLERES DEL ESTADO DE MORELOS
Relación de Bienes Muebles que Componen su Patrimonio
Al 31 de diciembre de 2022



Código	Descripción del Bien Mueble	Valor en libros
CBME0000296012019	Mueble de guardado	21,460.00
CBMC0400352012019	Impresora Monocromática laser ; cuenta con disco de instalación , cabel de corriente y manual de garantia	7,959.11
CBMC1100352012019	Impresora Monocromática laser ; cuenta con disco de instalación , cabel de corriente y manual de garantia	7,959.11
CBMC0000359022019	CPU Ensamblado consta de : Procesador AMD RYZEN 5 2400G CHIPSET	12,000.00
CBMC0000984032019	Switch de Red	11,500.01
CBMC0000984042019	Switch de Red	11,500.01
CBMC0000984052019	Switch de Red	11,500.01
CBMC0000352012020	Impresora Monocromatica HP LASERJET PRO M501DN	6,646.80
CBMC1100352012020	Impresora Multifuncional EPSON L5190 PPM 33 Negro	6,356.80
CBMC0000359012021	COMPUTADOR DE ESCRITORIO (SERVIDOR SCODAP)	27,500.00
CBMC0000359022021	TELEVISION HISENSE 40H5G	9,521.88
CBMC0000359032021	ESCANER EPSON DS-1630	11,405.35
CBMC0000359042021	ESCANER EPSON DS-1631	11,405.35
CBMC0000352022022	IMPRESORA HP ENTERPRISE M610DN	18,328.00
CBME0300266012022	KIT DE VIDEOCAMARAS DE 4 CANALES	7,367.30
CBME1100266012022	KIT DE VIDEOCAMARAS DE 4 CANALES	7,367.30
CBME000004012022	CREDENZA. MEDIDAS 120X40X90 CM	7,190.84
CBME0000002012022	ARCHIVERO CON MEDIDAS 80X40180 CM	12,748.40
CBME0000002022022	ARCHIVERO CON MEDIDAS 80X40180 CM	12,748.40
CBME000068012022	SALA TRES PIEZAS TAPIZADA EN VINIL	21,750.00
CBME000030012022	MESA DE JUNTAS MEDIDAS 240X120X75 CM	6,948.40
CBME0000985012022	TAPETE JUMBO	8,118.84
CBME000030022022	MESA DE JUNTAS MEDIDAS 4.80X160X75 CM	15,068.40
CBMC0000390012022	MAC BOOK PRO 16"	70,159.69
CBMC0000980162022	LENTE CANON EF70_200MM	64,998.76
CBME0000208012022	Pantalla de Televisión de 65 pulgadas Smart 4 K	16,245.80
CBME0000208022022	Pantalla de Televisión de 65 pulgadas Smart 4 K	16,245.80
CBME0000208032022	Pantalla de Televisión de 43 pulgadas Smart 4 K	7,861.32
	ACTIVOS INTANGIBLES	705,850.71
CBMC0000993012011	Licencia ejecutable	191,400.00
CBMC0000993022011	Licencia windows	12,760.00
CBMC0000993032011	Licencia SQL	12,760.00



COLEGIO DE BACHILLERES DEL ESTADO DE MORELOS
Relación de Bienes Muebles que Componen su Patrimonio
Al 31 de diciembre de 2022



Código	Descripción del Bien Mueble	Valor en libros
CBMC2100994062007	Software NOI	5,648.01
CBMC2100994072007	Software Page Maker	10,062.50
CBMC2100994082007	Software Corel Draw	7,213.47
CBMC2200993212007	Licencia OEM	2,718.95
CBMC2200994052007	Software COI	4,722.66
CBMC2200994062007	Software NOI	5,649.04
CBMC2200994072007	Software Page Maker	10,062.50
CBMC2200994082007	Software Corel Draw	7,213.49
CBME0000994012010	Software SAE	29,017.69
CBME0000994012016	Software SAE	15,979.00
CBMC0000994022016	Software IDS Studio	13,455.94
CBMC0000994012021	LICENCIA WINDOWS SERVER RED 2019	27,500.00
CBMC0000994012022	SOFTWARE DE GESTION CENTRALIZADA DE ASISTENCIA	33,287.99
CBMC0000994022022	SOFTWARE	9,225.64
CBMC0000994012022	SOFTWARE PARA DESARROLLO DE PLATAFORMA	27,550.00
CBMC0000994022022	SOFTWARE PARA DESARROLLO DE PLATAFORMA	27,550.00
CBMC0000994032022	SOFTWARE PARA DESARROLLO DE PLATAFORMA	17,846.60
	SUMA TOTAL DE BIENES MUEBLES	45,667,493.11

RELACIÓN DE ESQUEMAS BURSÁTILES Y DE COBERTURAS FINANCIERAS


“Este Ente no cuenta con Esquemas Bursátiles y de Coberturas Financieras a la fecha del 31 de Diciembre de 2022”.

ELABORÓ



C.P. MARÍA DEL
ROSARIO ZAGAL
RODRIGUEZ
JEFE DEPTO. DE
CONTABILIDAD Y
NÓMINAS


REVISÓ



LIC. ROGELIO
MAURICE CASTILLO
LEDOUX

SUBDIRECTOR
FINANCIERO

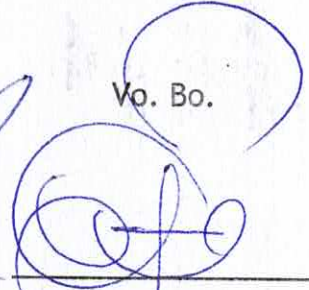
VALIDÓ



LIC. HÍNOLITO
REYES GUZMÁN

DIRECTOR
ADMINISTRATIVO

Vo. Bo.



MTRA. KARLA ALINE
HERRERA ALONSO

DIRECTORA
GENERAL