



**EDUCACIÓN**  
SECRETARÍA DE EDUCACIÓN PÚBLICA

Secretaría de Educación Pública  
Subsecretaría de Educación Media Superior  
Coordinación Sectorial de Fortalecimiento Académico

**EDIEMS**

Evaluación Diagnóstica al Ingreso a la  
Educación Media Superior

**Semana 1**

# Manual del estudiante

## Integración

**2022-2023**





## Directorio

**Delfina Gómez Álvarez**

Secretaria de Educación Pública

**Juan Pablo Arroyo Ortiz**

Subsecretario de Educación Media Superior

**Silvia Aguilar Martínez**

Coordinadora Sectorial de Fortalecimiento Académico

**María de los Ángeles Cortés Basurto**

Directora General del Bachillerato

**Rafael Sánchez Andrade**

Director General de Educación Media Superior Tecnológica Industrial y de Servicios

**Guillermo Antonio Solís Sánchez**

Director General de Educación Media Superior Tecnológica Agropecuaria y Ciencias del Mar

**Rolando de Jesús López Saldaña**

Director General de Centros de Formación para el Trabajo

**Luis Fernando Ortiz Hernández**

Director General de Centro de Enseñanza Técnica Industrial

**Enrique Kú Herrera**

Director General del Colegio Nacional de Educación Profesional Técnica

**Víctor Sánchez González**

Director General del Colegio de Bachilleres

**Margarita Rocío Serrano Barrios**

Coordinadora de ODES de los CECyTEs



## Contenido

Presentación.....	1
Sesión 1. “Arte” .....	2
Sesión 2. “Educación para la salud”.....	5
Sesión 3. “Educación Integral en Sexualidad y Género”.....	10
Sesión 4. Somos uno .....	13
Sesión 5. “Autoconocimiento” .....	15
Sesión 6. “Autorregulación” .....	19
Sesión 7. “Autoconocimiento” .....	23
Sesión 8. “Autorregulación” .....	26
Sesión 9. “Conociendo mi escuela” .....	29



## Presentación

¿Sabes qué es la educación socioemocional?

¿Los beneficios que brinda en tu formación académica, bienestar personal y en tu proyecto de vida?

Te invitamos a conocer de qué se trata la formación socioemocional realizando las siguientes actividades. Esperamos sean de tu agrado.

Si quieres conocer más te invitamos a visitar las páginas del Programa Construye T, Jóvenes en Casa y Jóvenes en TV, donde podrás encontrar webinars, cuadernillos de actividades, recomendaciones de cine, club de lectura, programas televisivos, y otros recursos y materiales que te permitirán aprender a la vez que te diviertes.



## Sesión 1. "Arte"



» Lee el siguiente texto.

### Autorretrato

Las artes plásticas facilitan el autoconocimiento a partir de varios aspectos: desde lo que motiva a crear una obra, la elección de colores, las formas que se escogen como medios de expresión, las emociones y pensamientos que se buscan comunicar.

La importancia que han tenido las artes plásticas en la historia se ve reflejada en el uso del dibujo que hicieron los seres humanos desde sus primeras organizaciones sociales, para expresar sus necesidades y su visión del mundo.



» Responde las siguientes preguntas.

¿Cuál es tu mayor fortaleza?

---

---

¿Cuál es tu mayor debilidad?

---

---

¿Qué te gustaría mejorar de ti?

---

---



En el siguiente recuadro realiza un autorretrato tomando en cuenta algún elemento de tu identidad (fortalezas, valores, necesidades, gustos, intereses, preferencias, deseos y sueños).

Elige colores que representen alguna emoción, es decir, no necesariamente tienes que pintar la piel asemejando su color real, ni los labios rojos, ni hacer la cara ovalada, ni siquiera tiene que distinguirse la figura de un rostro concreto, expresa lo que consideres y lo sientas.



Escribe algo que descubriste de ti al auto representarte en un dibujo y al haber escogido determinados colores, formas y figuras para realizarlo.

---

---

---

---



➤ En plenaria habla de tus fortalezas y tus emociones.

Reflexiona para responder las siguientes preguntas:

¿Qué tan fácil o difícil fue descubrir tus fortalezas?

---

---

¿Qué tan fácil o difícil fue elegir colores para representar tus emociones?

---

---



## Sesión 2. “Educación para la salud”.



»» Lee el siguiente texto.

### **Me protejo ante el consumo de sustancias psicoactivas**

El consumo de drogas es un problema de salud pública que se hace latente de una manera significativa en la población juvenil. Una droga se define como toda aquella sustancia que, introducida en el organismo por cualquier vía de administración (inhalación, ingestión, fricción, administración parenteral y endovenosa), produce una alteración del funcionamiento natural del Sistema Nervioso Central (SNC) de la persona (Tapia, et al., 2016).

Estas sustancias psicoactivas modifican la percepción, las emociones y el estado de ánimo, y su uso puede ser motivo de abuso o adicción (Cruz, 2006). El consumo de drogas tiene diferentes niveles o patrones, que se determinan por la frecuencia y cantidad de la sustancia; por lo que es importante señalar que todo consumo no necesariamente es una adicción, pero sí todo consumo es un consumo de riesgo.

En esta sesión desarrollaremos la habilidad de comunicación asertiva, regulación emocional y toma responsable de decisiones, para prevenir el consumo de sustancias psicoactivas.



»» Realiza las siguientes actividades.

Se te presentan tres casos, léelos y responde lo que se te solicita, si estuvieras en el lugar Abel, Juan y Sofía.





Caso 1	Si estuvieras en el lugar de Abel			
	¿Qué sentirías?	¿Qué pensarías?	¿Qué harías?	¿Qué dirías?
<p>Abel, sus amigos y amigas están esperando al resto del grupo en la puerta de su casa para terminar un trabajo.</p> <p>Mientras esperan, uno de ellos enciende un cigarro y empieza a fumar.</p> <p>Abel no quiere fumar pues sus papás se darían cuenta.</p> <p>De pronto, empiezan a pasar uno a uno el cigarro.</p> <p>Nadie lo ofrece, simplemente lo van pasando y van fumando.</p>				



Caso 2	Si estuvieras en el lugar de Juan			
	¿Qué sentirías?	¿Qué pensarías?	¿Qué harías?	¿Qué dirías?
<p>Es viernes, ¡por fin se acabaron los días de clases! Juan decide ir al parque, como cada fin de semana, a pasar la tarde con sus amigas y amigos.</p> <p>Hoy es un día complicado para Juan, pues reprobó una materia y no quiere llegar a su casa.</p> <p>De pronto, llega Luis acompañado de su primo que es mayor que ellos. Entusiasmados se saludan y abren sus mochilas para mostrarles las latas de cerveza y cigarros que llevan. La mayoría se alegran de ver las latas de cerveza y cigarros.</p> <p>Uno a uno toma una lata y algunos un cigarro.</p>				



Caso 3	Si estuvieras en el lugar de Sofía			
	¿Qué sentirías?	¿Qué pensarías?	¿Qué harías?	¿Qué dirías?
<p>Un grupo de amigas se reúne en casa de Sofía para prepararse para ir a una fiesta.</p> <p>Ropa y zapatos para la ocasión, revistas para ver peinados, maquillaje, collares, pulseras, anillos... todo listo para arreglarse.</p> <p>Paola las anima, y sugiere que antes de llegar a la fiesta sería bueno “entonarse”. Abren su mochila y saca una botella de vodka.</p> <p>Sofía está sorprendida, no esperaba que eso pasara. Decide no beber para así controlar el consumo del resto de sus amigas, pero Paola le insiste y la reta.</p>				



Reúnete en grupos de cinco personas para responder las siguientes preguntas:

Cuando identificas situaciones que te ponen en riesgo, ¿cómo lo solucionas?

---

---

---

¿En algún momento te has enfrentado a una situación similar a la de los casos expuestos? Si tu respuesta es afirmativa nos gustaría conocer de qué forma lo viviste.

---

---

---



Para conocer más sobre los efectos de las drogas y los patrones de consumo, puedes revisar los siguientes materiales:

<http://www.cij.gob.mx/SaberSobreDrogas/index.html>

<https://www.youtube.com/watch?v=6HRfAbILOI>



## Sesión 3. “Educación Integral en Sexualidad y Género”.



Lee el siguiente texto.

### ¿Cómo lo resolverías?

*Díaz-Aguado, 2002, considera lo siguiente:*

La violencia no tarda mucho en aparecer. En un principio la víctima cree que podrá controlarla. En esta primera fase la violencia suele ser de menor frecuencia y gravedad que en fases posteriores. A veces comienza como abuso emocional: coaccionando para llevar a cabo acciones que no se desean, obligando a romper todos los vínculos que la víctima tenía antes de iniciar la relación (con amigas, trabajo, incluso con la propia familia de origen...), y lesionando gravemente su autoestima cuando no se conforma al más mínimo deseo del abusador.

La víctima intenta acomodarse a dichos deseos para evitar las agresiones, que suelen hacerse cada vez más graves y frecuentes, pasando, por ejemplo, a incluir también agresiones físicas.

En esta sesión fortalecerás las habilidades socioemocionales a partir de situaciones cotidianas de exclusión, desigualdad y violencia de género que te exija una respuesta empática y asertiva orientada hacia la inclusión, la equidad y la paz.



Realiza las siguientes actividades.

Lee el siguiente caso.

Esmeralda Millán tenía 23 años en diciembre de 2018 cuando fue atacada con ácido en Puebla, México. Su expareja y padre de sus dos hijos está acusado y detenido por tentativa de feminicidio. No tenía ni 15 años cuando lo conocí, y a los 17 tuve a mi primer hijo. La violencia comenzó desde que yo estaba embarazada, me maltrataba de todas las formas posibles: me pegaba, me forzaba a tener relaciones sexuales y me hacía sentir atrapada.



En cuanto pude regresé a vivir con mi mamá, pero él fue a buscarme, me dijo que volviera, que iba a cambiar; que él había sufrido la violencia de su padre y que no la iba a repetir. Yo era muy joven y le creí, tenía un hijo de él, yo había estudiado solo la secundaria y en ese momento sentía que no podía trabajar.

Volví a su casa, y él volvió a ser violento. Me embarazó a la fuerza de mi segunda hija, yo sabía que tenía que separarme, pero a la vez me veía incapaz; él me hacía creer que estaba sola, que nadie me iba a apoyar, que dependía por completo de él.

Así aguanté años. Hasta que un día me golpeó muy fuerte y yo intenté defenderme, mi hijo, de entonces siete años, se metió a la pelea; quiso ayudarme, le pedía que ya no me pegara. En ese momento me di cuenta de que yo no quería esa vida para mis hijos.

Regresé con ellos a la casa de mi mamá. A él le dije que por los niños podríamos seguir en contacto y llegar a acuerdos. Pero él no dejaba de insistir en que volviera.

Una vez intentó llevarme a la fuerza, me subió arrastrándome a un mototaxi; afortunadamente el chofer y otro hombre que estaban cerca me ayudaron. Me pusieron a salvo en un lugar público, donde llegó mi tío a ayudarme.

A partir de ahí me daba miedo, ya no quise salir con él. Le pedí a mi familia que no lo dejaran entrar a la casa donde vivíamos; él seguía pidiendo que saliéramos juntos los cuatro: él, yo y los niños. Yo ya no acepté.

Una noche fue a llevarme la pensión de los niños, me preguntó qué iba a hacer al día siguiente, le dije que iba a ir muy temprano con mi mamá a un baño de vapor y que después íbamos a una fiesta.

Al día siguiente, domingo 2 de diciembre de 2018, ella y yo salimos a las 5:30 de la mañana. Todavía estaba oscuro y vimos a tres hombres sospechosos frente a la casa. Sentimos que empezaron a caminar atrás de nosotras. Después se sumó otro hombre. Nos acorralaron.

Cuando estábamos frente a frente, uno me aventó un líquido en la cara. Cuando vio que todavía quedaba sustancia en la botella, me agarró de la cabeza e intentó aventármelo. Yo quise defenderme y lo empujé. También a él le salpicó un poco de la sustancia en la cara.

Desde ese momento supe que el atacante era de mi expareja, el padre de mis hijos.

Fuente: Ana Gabriela Rojas, Especial BBC Mundo en México, 6 septiembre 2021, recuperado de: <https://www.bbc.com/mundo/noticias-58442459>.



Responde las siguientes preguntas.

¿Qué consideras que provocó este hecho?

---

---

---

¿Qué hubieras hecho para evitar esta situación?

---

---

---

¿Qué harías si estuvieras en el lugar de Esmeralda?

---

---

---



Comparte con tus compañeras y compañeros tus respuestas para que juntos analicen de qué forma lo resolverían.



## Sesión 4. Somos uno



➤ Lee el siguiente texto.

Los seres humanos somos seres sociales, nos pasamos la mayor parte de nuestra vida comunicándonos, es decir, interactuando con otras personas. Por lo tanto, una de las facetas más importantes de nuestra vida es fundamental aprender a interactuar con los otros y saber manejar todas las circunstancias a las que nos enfrentemos en sociedad. El comunicarnos, no solo con nuestro entorno, sino que con todas las personas a las que queramos transmitir algo, es un eje de la sociabilidad. (Pérez)

La conciencia social es una habilidad que se desarrolla a partir del reconocimiento y empatía con los demás y con el medio en el que se habita. Escuchar activamente, para lograr una **comunicación asertiva**, contribuirá a comprender mejor el entorno, sus reglas y normas para enfrentar distintas situaciones.

Enviar un mensaje con eficacia implica el compromiso de eliminar las barreras existentes dentro de cada una de las etapas del proceso comunicativo. Si el mensaje es demasiado largo, o se presenta de forma desorganizada, o contiene errores, se puede esperar que el mensaje no sea entendido correctamente y que se den lugar a malas interpretaciones. El uso de un pobre lenguaje verbal y no verbal también contribuyen como distorsionadores del mensaje. (Javier, 2010)



➤ El grupo se dividirá en dos equipos, para que realices las siguientes actividades:

1. Se pondrán en fila.
2. El primero de la fila recibe el mensaje escrito.
3. Lo dice detenidamente a su compañero en voz baja al oído.





4. El mensaje se va transmitiendo uno a uno hasta llegar al último integrante del equipo.
5. Gana el equipo que realice la actividad más cercana al mensaje original. Lo que importa es la fidelidad con la que se transmite el mensaje.

**Ejemplo de mensaje:** Corre alrededor de nosotros dos veces, después pide a todos los del equipo que hagan tres sentadillas, y finalmente, todos salten.

**NOTA:** Se puede repetir dos o tres veces más con diferentes mensajes.



Escribe tus reflexiones y en equipo de cinco personas reúnanse en círculo para exponer sus respuestas a las siguientes preguntas:

¿Qué estrategias utilizaron para lograr transmitir el mensaje correcto?

---

---

---

¿Qué dificultades encontraron en la transmisión del mensaje?

---

---

---

¿Qué enseñanza te proporcionó esta actividad en relación con la comunicación?

---

---

---



## Sesión 5. “Autoconocimiento”



➤ Lee el siguiente texto y realiza las siguientes actividades.

### Planeando mi futuro.

Para las y los jóvenes, la adolescencia marca un tiempo lleno de cambios y elecciones. Las decisiones complejas y los retos de crecer constituyen el principal problema; debes empezar a seleccionar y prepararte para tu papel en el mundo del trabajo, y al mismo tiempo adquirir el conocimiento y las técnicas necesarias para desempeñarte bien en la sociedad. Debes establecer relaciones con tus semejantes y mantener relaciones afectivas con los miembros de tu familia. (Álvarez, 1990)

La práctica y colaboración ciudadana ayuda a las personas a comprender que sus vidas están íntimamente conectadas con el bienestar de otros, así como con el mundo social y político que está alrededor de ellos. La participación de las y los jóvenes en la solución de problemas sociales tiene el potencial de promover el desarrollo de la identidad personal y colectiva.

Una de las actividades que tienes que tomar en cuenta es la planificación de tu futuro (conocimiento de sí mismo), la cual permite garantizar buenos resultados en la vida; visualizar el futuro en el presente y así desarrollar un plan de trabajo para conseguir las metas deseadas.

Podrías comenzar contestando:

¿Qué quieres realizar?

---

---

---

¿Cuándo quieres alcanzar la meta?

---



¿Cuáles son los obstáculos?

---

(ROMÁN, s.f.)



Realiza una entrevista a algún integrante del grupo, toma como base las siguientes preguntas.

¿Qué emoción experimentaste al integrarte a una nueva escuela?

---

---

---

¿Qué expectativas tenías?

---

---

---

¿Cómo la imaginabas?

---

---

---

¿En algún momento imaginaste como podrían ser tus compañeras y compañeros?

---

---

---

¿Qué harías para mejorar la escuela?

---

---

---

¿Consideras que tus acciones generan algo en los demás?

---

---

---



¿Qué consejo darías a tus compañeras y compañeros para generar un ambiente agradable?

---

---

---

¿Cuál es tu objetivo escolar a corto plazo?

---

---

---

¿Cómo te visualizas profesionalmente?

---

---

---

¿Te gustaría participar en actividades que contribuyan a la mejora en tu comunidad?

---

---

---

¿Qué cambiarías de tu comunidad? ¿cómo lo harías?


---

---

---



En el siguiente recuadro realiza un dibujo de la emoción que experimentaste al realizar la entrevista y conocer las expectativas de tu compañera o compañero.



(construyet, s.f.)



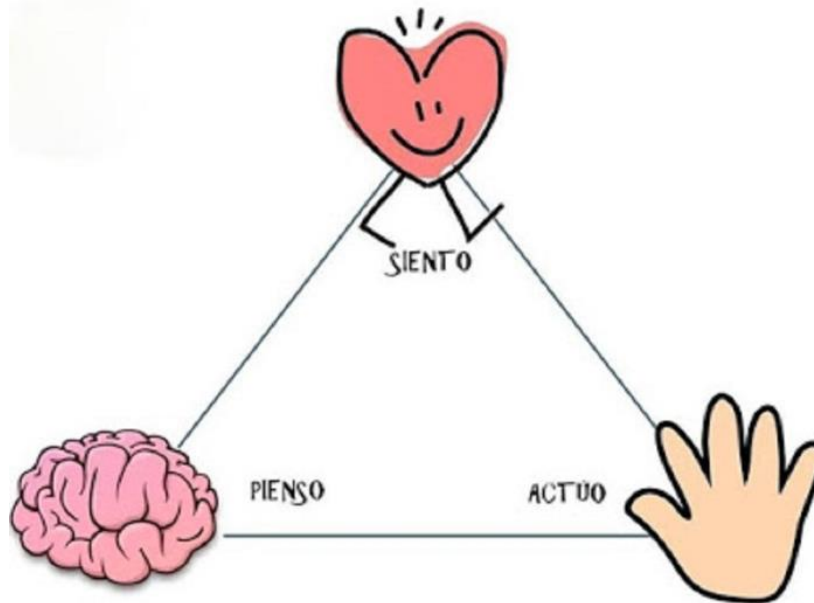
## Sesión 6. “Autorregulación”



➤ Lee el siguiente texto y realiza las siguientes actividades.

¿Qué es la autorregulación emocional?

Es un proceso que permite controlar las emociones, comportamientos y pensamientos, es decir, el control de ti mismo sin reprimir ni guardar las emociones. Todos contamos con esa habilidad, sin embargo, no todos sabemos trabajarla.



(minimanual, 2022)

¿Cómo reacciono ante el conflicto?

---


---





Los conflictos existen en la escuela, en la comunidad, en la familia, entre las personas y en la sociedad, y no necesariamente representan algo negativo. Un conflicto puede servirnos para transformar la realidad, o resolver un problema.

Los conflictos pueden presentarse de diferentes maneras, por motivos diversos y con intensidades variadas. Hay una serie de actitudes que hacen escalar o descender el nivel del conflicto. Por ejemplo: los gritos, las amenazas, las burlas, descalificaciones, etc. contribuyen a intensificarlo. Por el contrario, el diálogo, la empatía y la reparación del daño, ayudan a su disolución. (UNAM, 2021)

Para lograr un entorno pacífico no se deben eliminar los conflictos, sino resolverlos de manera creativa utilizando recursos que nos permitan el diálogo y se establezcan acuerdos que favorezcan a todas las partes.

Maneras de responder al conflicto y malestar ante el otro u otra.				
Modos de gestionar el malestar	Emoción principal	¿Qué tratamos de evitar?	¿Cómo lo hacemos?	Posibilidades y virtudes de esta reacción (Si se transforma en consciente)
<p><b>Conciliar</b></p> 	Miedo	Perder relaciones. Ser abandonadas/dos. Rechazadas /os.	Tratando de agradar al otro/a	Empatía y sensibilidad.
<p><b>Acusar</b></p> 	Rabia	Ser invadidos/as. Ser heridas/os.	Poniendo distancia emocional de los demás. Atacando y poniéndonos a la defensiva.	Determinación y dirección.



<p><b>Ordenar</b></p> 	Vergüenza	Sentirnos inferiores y dependientes. Ser juzgados/as y humillados/as	Hablando y buscando hacernos entender. Analizando y debatiendo en exceso	Análisis y razonamiento.
<p><b>Distraer</b></p> 	Tristeza	Conectar con nuestro dolor y con el de los demás. Ser vulnerables.	Bromeando, quitando importancia.	Buen humor y ligereza.

(adminvinetas, 2018)



Identifica un conflicto que hayas resuelto favorablemente y responde las siguientes preguntas:

¿Qué situación se presentó?

---

¿Qué generó el conflicto?

---

¿Quiénes estaban involucrados?

---





¿Cómo te sentías emocionalmente en ese momento?

---

---

---

¿Qué estrategia utilizaste para resolver el conflicto?

---

---

---

Después de responder las preguntas anteriores, complementa la información del siguiente cuadro.

Conflicto:	
Actitudes que te ayudaron a resolver el conflicto	Actitudes que te impedían resolver el conflicto
1.	1.
2.	2.
3.	3.
4.	4.
5.	5.

(construyet, s.f.)




Comparte con tus compañeras y compañeros las actitudes o estrategias que te han funcionado para la resolución de conflictos.



## Sesión 7. “Autoconocimiento”



➤ Lee el siguiente texto y realiza las siguientes actividades.



### ¿Quién soy?

Es el sentido que le damos a nuestro propio ser único, diferente a los demás y continuo en el tiempo; es el guion mental que hacemos cada persona de los valores y comportamientos que nos ha transmitido nuestra cultura, integrándolos conforme a nuestras características individuales y nuestra experiencia social. Es decir, la idea que tenemos de nuestra individualidad y de nuestra pertenencia a ciertos grupos. (psicoadapta, s.f.)

(Rosamariposa, 2012)

¿Quién soy?

---

---

---

Mis cualidades son...

---

---

---

¿De dónde vengo?

---

---

---



Integra la información que se solicita en el siguiente cuadro, recuerda que es importante tener una visión a futuro de lo que queremos lograr.

Llegar a la meta antes o después				
Metas	Objetivos personales		Objetivos profesionales	
Temporalidad	Así es mi realidad actual	Así quiero que sea mi futuro	Así es mi realidad actual	Así quiero que sea mi futuro
Corto plazo				
Mediano plazo				
Largo plazo				



Forma equipos de cinco integrantes y platica brevemente al equipo quién eres:

Yo nací en...

---

Tus características

---

---

Tus debilidades

---

---

Tus fortalezas.

---

---

¿Cuáles son tus metas?

---

---

(construyet, s.f.)



## Sesión 8. “Autorregulación”



➤ Lee el siguiente texto y realiza las siguientes actividades.

### ¿Qué es la autorregulación?

Capacidad de control y gestión tanto de los pensamientos, emociones y acciones; nos permite plantearnos metas y dirigirnos hacia ellas, es decir, es un proceso de autodirección; adaptación al medio y un adecuado ajuste tanto personal como social. (Alabau, 2021)

- El control de los pensamientos es un proceso metacognitivo, es decir, que permite el control de los propios procesos cognitivos.
- El control de las acciones permitirá ejercer un dominio sobre la conducta tal que nos permita alcanzar nuestros objetivos.
- El control de las emociones, tanto positivas como negativas, también está vinculado con el logro de nuestras metas.
- El control de la motivación consiste en automotivarse para una tarea y en mantener, durante la ejecución, la concentración e interés. (Castaños, 2019)

¿Tienes buena autorregulación? ¿Por qué?

---

¿Consideras que tu autorregulación es elocuente?

---



¿Crees que las emociones influyan en el logro de las metas que te planteas? ¿Por qué?

---

---



- Forma un círculo y siéntate en el piso, el docente comenzará la dinámica expresando cómo se siente emocionalmente con una palabra, continuará el integrante que se encuentre a la derecha hasta que todos participen.

### ¿Cómo te sientes?

- Posteriormente, cierra un momento los ojos y trata de recordar una situación **agradable** que hayan vivido en algún momento de tu vida, con la intención de identificar la emoción que evoca este recuerdo. Así mismo debes de ubicar en que parte de tu cuerpo se ve reflejada esa emoción.



- Dibuja un monstruo en el recuadro, y en las líneas debajo de él elabora una historia (puede ser en cualquier ámbito de su vida, escuela, familia, comunidad, etc.)



- Relata la historia de tu monstruo frente al grupo.



---

---

---

---

---

---

---

---

---

---



## Sesión 9. “Conociendo mi escuela”



➤ Responde las siguientes preguntas de manera individual.

¿Cómo percibes la escuela?

---

---

¿Qué te agrada y qué no?

---

---

¿Qué cambiarías?

---

---

¿Qué representa para ti propiciar un cambio?

---

---

¿Estás de acuerdo en haber ingresado a esta escuela? sí, no ¿por qué?

---

---

¿Qué expectativas tienes sobre esta escuela?

---

---

¿Qué sensaciones y emociones experimentaste al ingresar a un nuevo nivel educativo?

---

---





¿Cómo te imaginas tu estancia en esta escuela y en este nivel educativo?

---

---

¿Con qué dificultades consideras que te podrás enfrentar en este nivel educativo?

---

---

¿Qué habilidades y cualidades consideras tener para afrontar este nuevo reto educativo?

---

---



En plenaria comparte tu experiencia a nivel emocional sobre el ingreso a un nuevo nivel educativo.



➤ Contempla este material para la próxima sesión de matemáticas.

Regla, compás, transportador, colores, sacapuntas, hojas, calculadora y lápiz.



## **EVALUACIÓN DIAGNÓSTICA AL INGRESO A LA EDUCACIÓN MEDIA SUPERIOR 2022-2023**

**Coordinadores y dirección estratégica**

Delia Carmina Tovar Vázquez  
Directora de Innovación Educativa

Adriana Hernández Fierro  
Jefa del Departamento de Desarrollo de Planes y Programas

Karina Salado López  
Personal de apoyo de Innovación Educativa

**Diseño gráfico**

Jonatan Rodrigo Gómez Vargas

**Asesoría técnico-pedagógica**

Alejandra Carolina Melo Galicia  
Claudia Ivette Gaona Salado  
Martín Peña Ramírez

Tels. 3600 2511, Ext. 64353  
Página web: <http://www.cosfac.sems.gob.mx>

**Se autoriza la reproducción total o parcial de este documento, siempre y cuando se cite la fuente y no se haga con fines de lucro.**

**Secretaría de Educación Pública  
Subsecretaría de Educación Media Superior  
Coordinación Sectorial de Fortalecimiento Académico  
2022**